

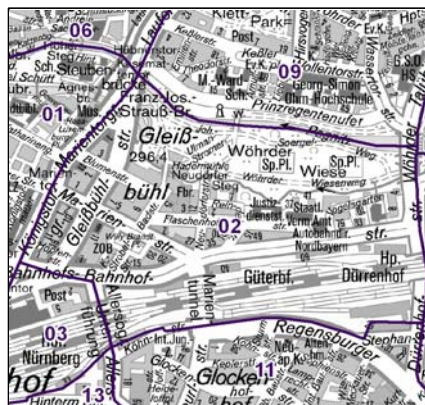
Datenblatt Migrationshintergrund Nürnberg Statistischer Bezirk: 02 Marienvorstadt

Bevölkerung mit Hauptwohnsitz in Nürnberg nach dem Migrationshintergrund (MGH)

	Insgesamt	Deutsche ohne MGH	Menschen mit MGH		
			Deutsche mit MGH	Ausländer	Insgesamt
2011	1 159	763	192	204	396
2012	1 165	760	189	216	405
2013	1 259	841	199	219	418
2014	1 281	828	206	247	453
2015	1 312	804	210	298	508
davon ...					
<u>nach Geschlecht</u>					
Männer	609	363	102	144	246
Frauen	703	441	108	154	262
<u>nach Altersgruppen</u>					
unter 3	30	20	8	2	10
3 bis unter 6	26	14	5	7	12
6 bis unter 10	28	13	7	8	15
10 bis unter 15	30	13	10	7	17
15 bis unter 18	19	8	3	8	11
18 bis unter 25	208	128	36	44	80
25 bis unter 45	495	292	63	140	203
45 bis unter 65	279	175	48	56	104
65 bis unter 80	139	99	20	20	40
80 u.m.	58	42	10	6	16
<u>nach Familienstand</u>					
ledig	748	479	114	155	269
verheiratet	372	210	58	104	162
verwitwet	64	44	11	9	20
geschieden	128	71	27	30	57
<u>nach Religionszugehörigkeit</u>					
evangelisch	342	295	39	8	47
katholisch	332	224	49	59	108
sonstige oder keine	638	285	122	231	353
<u>nach dem Bezugsland¹</u>					
Europa (o. Deutschland)			137	229	366
dar. Türkei			31	37	68
Rumänien			30	26	56
Polen			24	10	34
ehem. Jugoslawien			5	25	30
Russland			14	12	26
Griechenland			1	11	12
Italien			1	18	19
Tschechien			8	8	16
Ukraine			6	13	19
Afrika			8	14	22
Asien			43	42	85
dar. Kasachstan			14	1	15
Irak			3	11	14
Amerika, Australien, sonst.			22	13	35

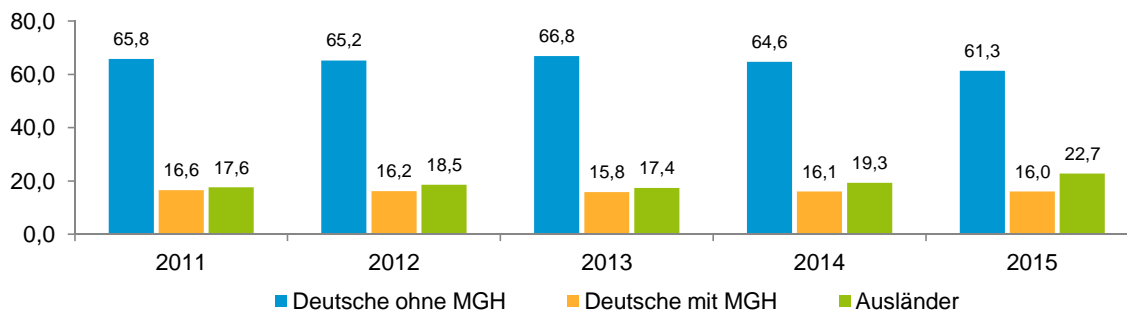
¹ Bezugsland ist bei Ausländern deren Staatsangehörigkeit, bei Deutschen mit Migrationshintergrund die zweite Staatsangehörigkeit oder das Geburtsland

Statistischer Bezirk: 02 Marienvorstadt

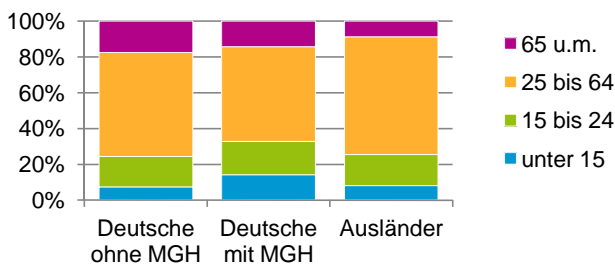


Einwohner nach Migrationshintergrund (MGH) 2011-2015

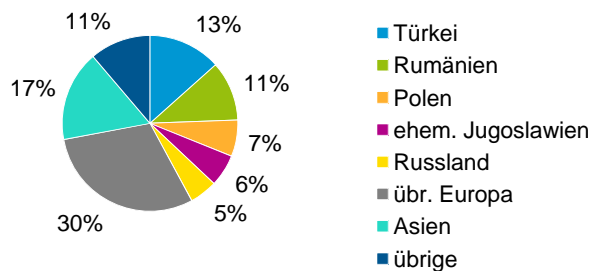
Anteil an der Gesamtbevölkerung in %



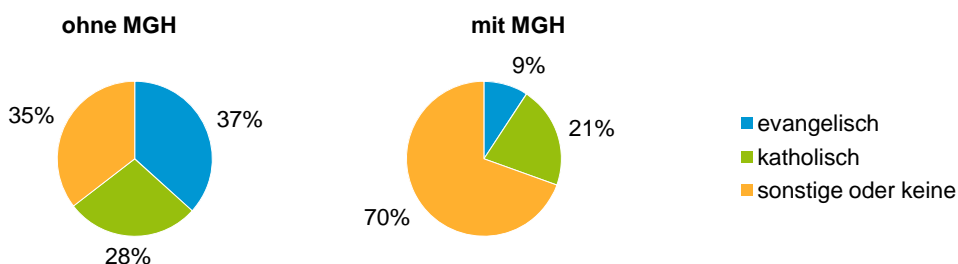
Einwohner 2015 nach MGH und Altersgruppen



Menschen mit MGH 2015 nach dem Bezugsland



Einwohner 2015 nach MGH und Religionszugehörigkeit

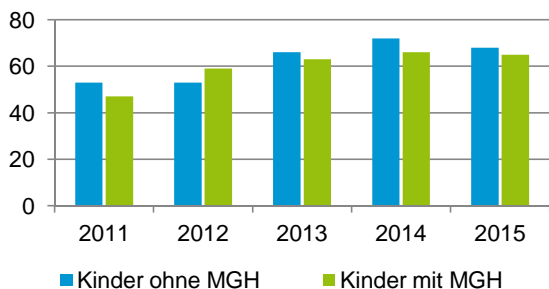


Statistischer Bezirk: 02 Marienvorstadt

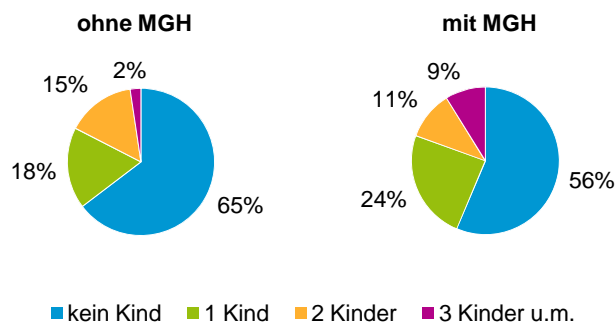
Privathaushalte und Personen in Privathaushalten nach dem Migrationshintergrund (MGH)

	Privathaushalte	Personen in Privathaushalten			
		Insgesamt	darunter Kinder unter 18 J.	darunter Personen mit MGH	darunter Kinder unter 18 J. mit MGH
2011	678	1 055	100	345	47
2012	788	1 205	112	408	59
2013	846	1 324	129	422	63
2014	859	1 360	138	459	66
2015	894	1 387	133	511	65
davon ...					
Einpersonenhaushalte nach dem Alter	584	584	-	172	-
unter 18 Jahre	1	1	-	-	-
18 bis 34 Jahre	279	279	-	84	-
35 bis 64 Jahre	205	205	-	62	-
65 Jahre und älter	99	99	-	26	-
Mehrpersonenhaushalte nach der Zahl der Personen im Haushalt	310	803	133	339	65
2 Personen	192	384	6	140	3
3 Personen	75	225	52	98	24
4 u.m. Personen	43	194	75	101	38
nach dem Haushaltstyp					
Haushalte ohne Kinder	177	378	-	132	-
Haushalte mit Kindern	88	312	133	148	65
darunter allein Erziehende	15	41	22	15	7
sonstige MPH	45	113	-	59	-
nach der Zahl der Kinder im Haushalt					
1 Kind	55	165	55	82	29
2 Kinder	26	106	52	36	16
3 u.m. Kinder	7	41	26	30	20

Kinder unter 18 Jahre nach MGH 2011-2015

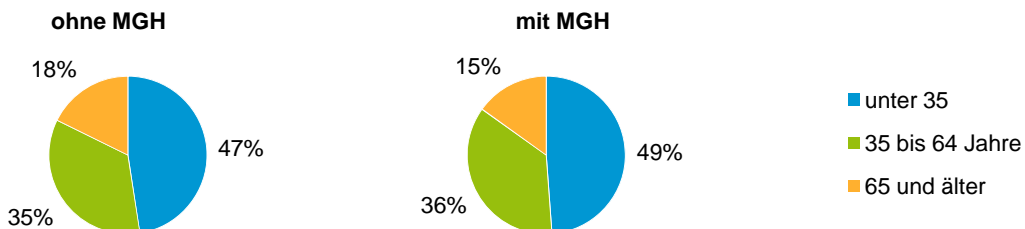


Einwohner in Mehrpersonenhaushalten 2015 nach MGH und Zahl der Kinder im Haushalt



Statistischer Bezirk: 02 Marienvorstadt

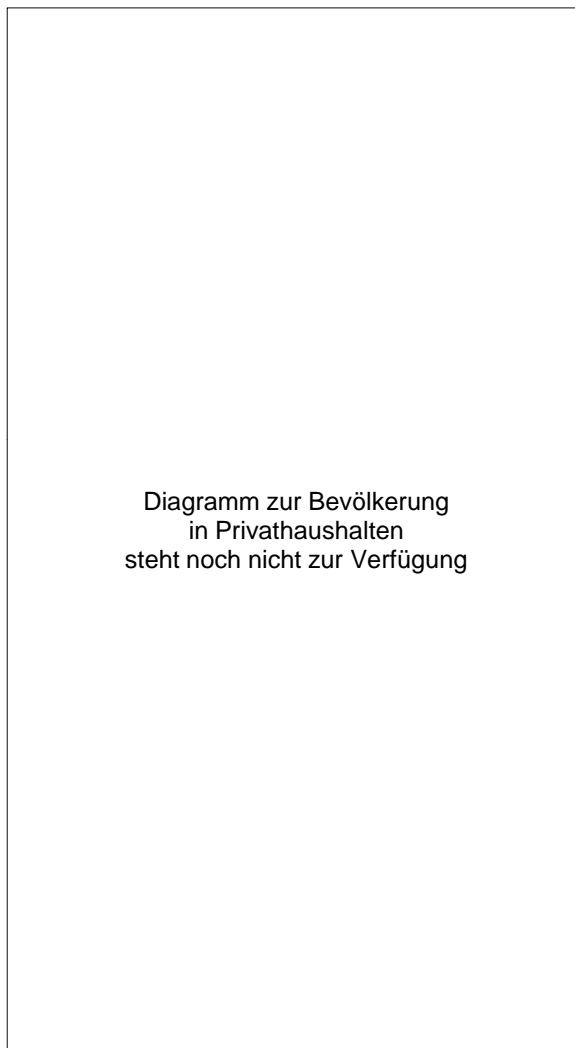
Einpersonenhaushalte 2015 nach Migrationshintergrund (MGH) und Alter



Bevölkerung am Ort der Hauptwohnung 2015 nach Migrationshintergrund



Bevölkerung in Privathaushalten 2015 nach Haushaltstypen



Impressum

Herausgeber:
Stadt Nürnberg
Amt für Stadtforschung und Statistik
für Nürnberg und Fürth
Unschlittplatz 7a
90403 Nürnberg