

## Datenblatt Migrationshintergrund Nürnberg

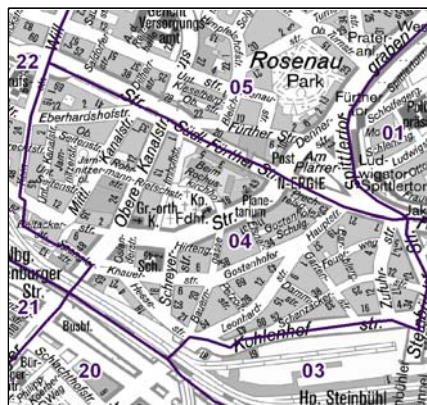
### Statistischer Bezirk: 04 Gostenhof

#### Bevölkerung mit Hauptwohnsitz in Nürnberg nach dem Migrationshintergrund (MGH)

	Insgesamt	Deutsche ohne MGH	Menschen mit MGH		
			Deutsche mit MGH	Ausländer	Insgesamt
<b>2011</b>	<b>8 386</b>	<b>3 575</b>	<b>1 520</b>	<b>3 291</b>	<b>4 811</b>
<b>2012</b>	<b>8 786</b>	<b>3 582</b>	<b>1 558</b>	<b>3 646</b>	<b>5 204</b>
<b>2013</b>	<b>8 902</b>	<b>3 533</b>	<b>1 625</b>	<b>3 744</b>	<b>5 369</b>
<b>2014</b>	<b>9 024</b>	<b>3 499</b>	<b>1 615</b>	<b>3 910</b>	<b>5 525</b>
<b>2015</b>	<b>9 465</b>	<b>3 576</b>	<b>1 610</b>	<b>4 279</b>	<b>5 889</b>
davon ...					
<b><u>nach Geschlecht</u></b>					
Männer	5 245	1 979	870	2 396	3 266
Frauen	4 220	1 597	740	1 883	2 623
<b><u>nach Altersgruppen</u></b>					
unter 3	299	83	115	101	216
3 bis unter 6	237	45	118	74	192
6 bis unter 10	340	62	156	122	278
10 bis unter 15	373	73	167	133	300
15 bis unter 18	259	37	80	142	222
18 bis unter 25	1 094	390	169	535	704
25 bis unter 45	3 620	1 494	401	1 725	2 126
45 bis unter 65	2 384	1 051	278	1 055	1 333
65 bis unter 80	730	271	106	353	459
80 u.m.	129	70	20	39	59
<b><u>nach Familienstand</u></b>					
ledig	5 243	2 251	1 032	1 960	2 992
verheiratet	3 030	803	404	1 823	2 227
verwitwet	293	111	48	134	182
geschieden	899	411	126	362	488
<b><u>nach Religionszugehörigkeit</u></b>					
evangelisch	1 603	1 339	183	81	264
katholisch	1 821	909	295	617	912
sonstige oder keine	6 041	1 328	1 132	3 581	4 713
<b><u>nach dem Bezugsland<sup>1</sup></u></b>					
Europa (o. Deutschland)			1 001	3 347	4 348
dar. Türkei			318	681	999
Rumänien			118	375	493
Polen			117	209	326
ehem. Jugoslawien			102	352	454
Russland			79	77	156
Griechenland			60	659	719
Italien			38	203	241
Tschechien			40	29	69
Ukraine			36	134	170
Afrika			106	169	275
Asien			364	676	1 040
dar. Kasachstan			59	7	66
Irak			105	193	298
Amerika, Australien, sonst.			139	87	226

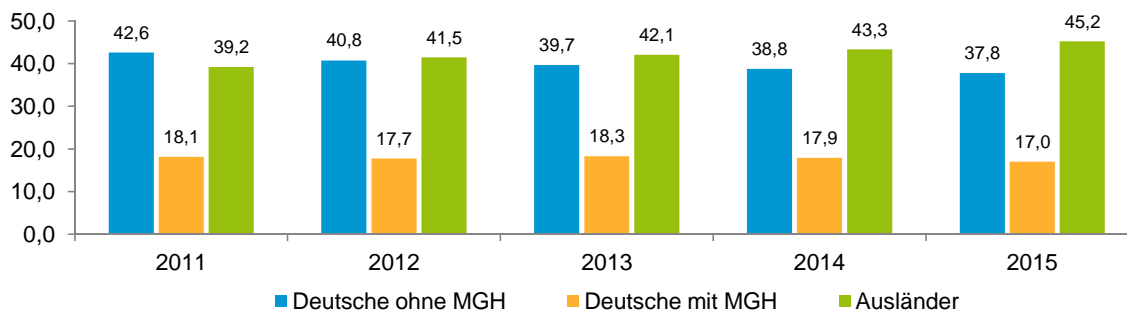
<sup>1</sup> Bezugsland ist bei Ausländern deren Staatsangehörigkeit, bei Deutschen mit Migrationshintergrund die zweite Staatsangehörigkeit oder das Geburtsland

## Statistischer Bezirk: 04 Gostenhof

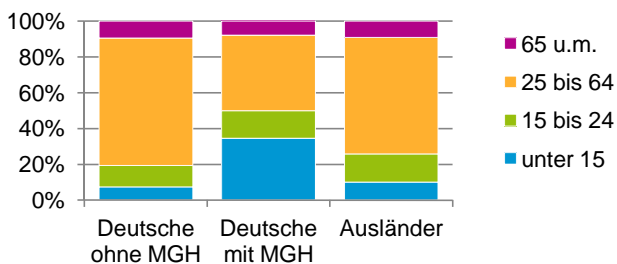


### Einwohner nach Migrationshintergrund (MGH) 2011-2015

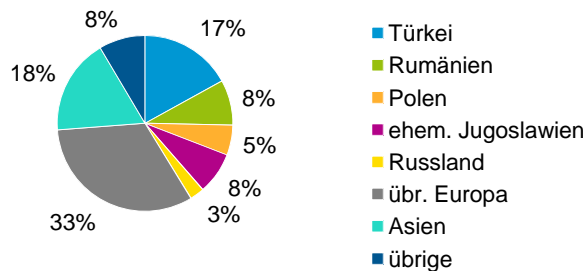
Anteil an der Gesamtbevölkerung in %



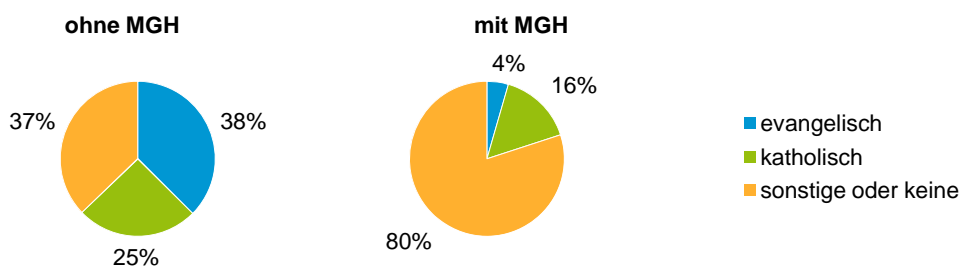
### Einwohner 2015 nach MGH und Altersgruppen



### Menschen mit MGH 2015 nach dem Bezugsland



### Einwohner 2015 nach MGH und Religionszugehörigkeit

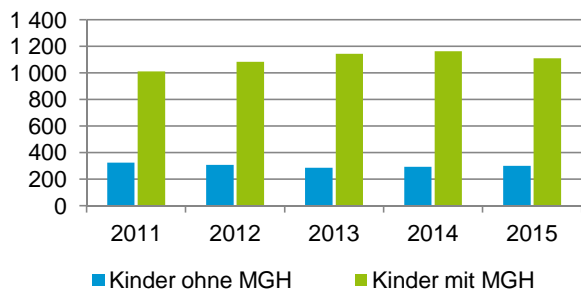


## Statistischer Bezirk: 04 Gostenhof

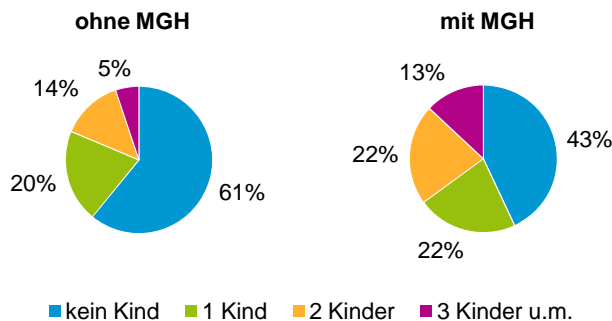
### Privathaushalte und Personen in Privathaushalten nach dem Migrationshintergrund (MGH)

	Privathaushalte	Personen in Privathaushalten			
		Insgesamt	darunter Kinder unter 18 J.	darunter Personen mit MGH	darunter Kinder unter 18 J. mit MGH
<b>2011</b>	<b>4 737</b>	<b>8 379</b>	<b>1 336</b>	<b>4 790</b>	<b>1 011</b>
<b>2012</b>	<b>5 060</b>	<b>8 887</b>	<b>1 391</b>	<b>5 221</b>	<b>1 083</b>
<b>2013</b>	<b>5 148</b>	<b>8 987</b>	<b>1 429</b>	<b>5 383</b>	<b>1 143</b>
<b>2014</b>	<b>5 186</b>	<b>9 126</b>	<b>1 456</b>	<b>5 541</b>	<b>1 163</b>
<b>2015</b>	<b>5 339</b>	<b>9 260</b>	<b>1 411</b>	<b>5 594</b>	<b>1 110</b>
davon ...					
<b>Einpersonenhaushalte nach dem Alter</b>	<b>3 220</b>	<b>3 220</b>	<b>-</b>	<b>1 455</b>	<b>-</b>
unter 18 Jahre	9	9	-	9	-
18 bis 34 Jahre	1 376	1 376	-	607	-
35 bis 64 Jahre	1 484	1 484	-	671	-
65 Jahre und älter	351	351	-	168	-
<b>Mehrpersonenhaushalte nach der Zahl der Personen im Haushalt</b>	<b>2 119</b>	<b>6 040</b>	<b>1 411</b>	<b>4 139</b>	<b>1 110</b>
2 Personen	1 116	2 232	115	1 236	76
3 Personen	473	1 419	329	965	222
4 u.m. Personen	530	2 389	967	1 938	812
<b>nach dem Haushaltstyp</b>					
Haushalte ohne Kinder	960	2 225	-	1 366	-
Haushalte mit Kindern	840	3 101	1 411	2 358	1 110
darunter allein Erziehende	242	676	374	468	261
sonstige MPH	319	714	-	415	-
<b>nach der Zahl der Kinder im Haushalt</b>					
1 Kind	430	1 296	430	908	310
2 Kinder	290	1 167	580	910	459
3 u.m. Kinder	120	638	401	540	341

Kinder unter 18 Jahre nach MGH 2011-2015

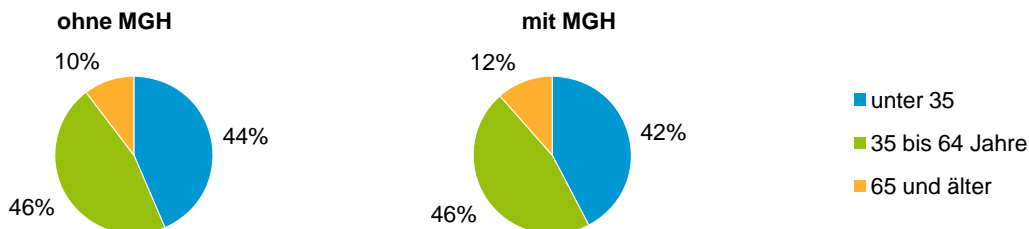


Einwohner in Mehrpersonenhaushalten 2015 nach MGH und Zahl der Kinder im Haushalt



## Statistischer Bezirk: 04 Gostenhof

### Einpersonenhaushalte 2015 nach Migrationshintergrund (MGH) und Alter



### Bevölkerung am Ort der Hauptwohnung 2015 nach Migrationshintergrund



### Bevölkerung in Privathaushalten 2015 nach Haushaltstypen



#### Impressum

Herausgeber:  
Stadt Nürnberg  
Amt für Stadtforschung und Statistik  
für Nürnberg und Fürth  
Unschlittplatz 7a  
90403 Nürnberg