

Datenblatt Migrationshintergrund Nürnberg

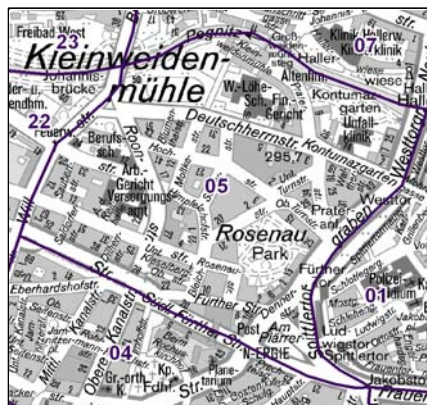
Statistischer Bezirk: 05 Himpfelshof

Bevölkerung mit Hauptwohnsitz in Nürnberg nach dem Migrationshintergrund (MGH)

	Insgesamt	Deutsche ohne MGH	Menschen mit MGH		
			Deutsche mit MGH	Ausländer	Insgesamt
2011	5 753	3 643	986	1 124	2 110
2012	5 838	3 679	966	1 193	2 159
2013	5 952	3 686	983	1 283	2 266
2014	5 972	3 643	998	1 331	2 329
2015	6 094	3 610	1 007	1 477	2 484
davon ...					
<u>nach Geschlecht</u>					
Männer	3 018	1 743	488	787	1 275
Frauen	3 076	1 867	519	690	1 209
<u>nach Altersgruppen</u>					
unter 3	190	75	73	42	115
3 bis unter 6	159	69	63	27	90
6 bis unter 10	185	71	77	37	114
10 bis unter 15	168	68	72	28	100
15 bis unter 18	107	55	29	23	52
18 bis unter 25	434	227	66	141	207
25 bis unter 45	2 135	1 240	264	631	895
45 bis unter 65	1 685	1 134	189	362	551
65 bis unter 80	743	454	134	155	289
80 u.m.	288	217	40	31	71
<u>nach Familienstand</u>					
ledig	2 956	1 804	553	599	1 152
verheiratet	2 227	1 227	302	698	1 000
verwitwet	363	241	67	55	122
geschieden	548	338	85	125	210
<u>nach Religionszugehörigkeit</u>					
evangelisch	1 490	1 305	149	36	185
katholisch	1 350	892	227	231	458
sonstige oder keine	3 254	1 413	631	1 210	1 841
<u>nach dem Bezugsland¹</u>					
Europa (o. Deutschland)			723	1 166	1 889
dar. Türkei			129	191	320
Rumänien			126	137	263
Polen			111	63	174
ehem. Jugoslawien			62	145	207
Russland			37	31	68
Griechenland			41	209	250
Italien			15	61	76
Tschechien			45	9	54
Ukraine			36	50	86
Afrika			39	58	97
Asien			151	199	350
dar. Kasachstan			27	1	28
Irak			27	60	87
Amerika, Australien, sonst.			94	54	148

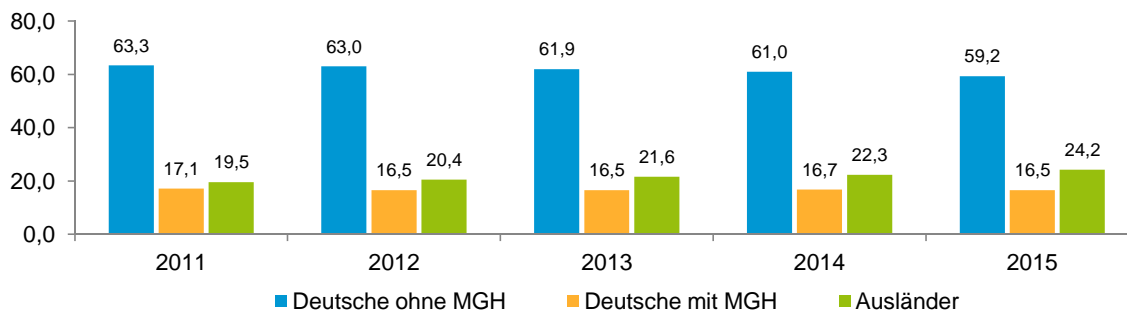
¹ Bezugsland ist bei Ausländern deren Staatsangehörigkeit, bei Deutschen mit Migrationshintergrund die zweite Staatsangehörigkeit oder das Geburtsland

Statistischer Bezirk: 05 Himpfelshof

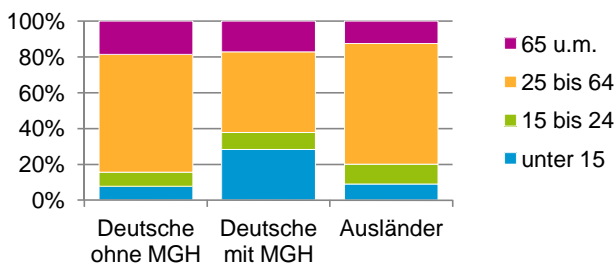


Einwohner nach Migrationshintergrund (MGH) 2011-2015

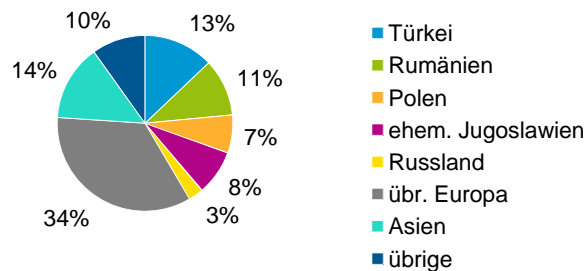
Anteil an der Gesamtbevölkerung in %



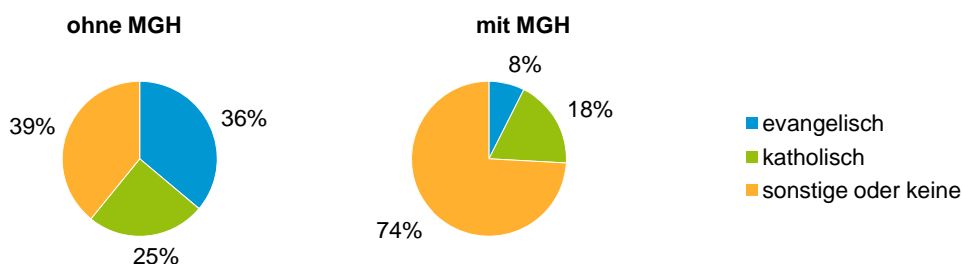
Einwohner 2015 nach MGH und Altersgruppen



Menschen mit MGH 2015 nach dem Bezugsland



Einwohner 2015 nach MGH und Religionszugehörigkeit

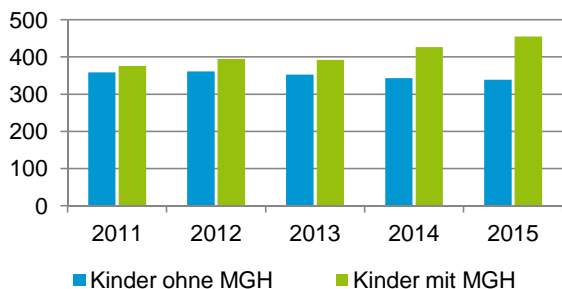


Statistischer Bezirk: 05 Himpfelshof

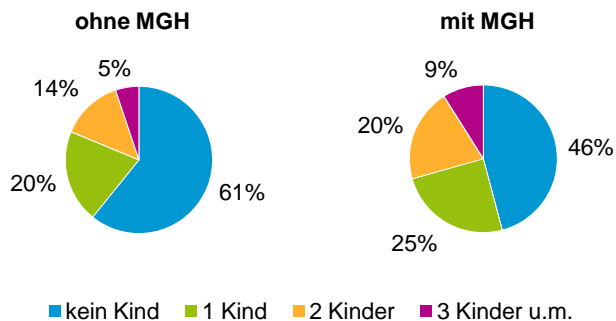
Privathaushalte und Personen in Privathaushalten nach dem Migrationshintergrund (MGH)

	Privathaushalte	Personen in Privathaushalten			
		Insgesamt	darunter Kinder unter 18 J.	darunter Personen mit MGH	darunter Kinder unter 18 J. mit MGH
2011	3 423	5 776	735	2 082	376
2012	3 523	5 906	756	2 165	395
2013	3 624	6 041	745	2 270	392
2014	3 606	6 048	770	2 333	427
2015	3 632	6 093	794	2 428	455
davon ...					
Einpersonenhaushalte	2 170	2 170	-	645	-
<u>nach dem Alter</u>					
unter 18 Jahre	6	6	-	4	-
18 bis 34 Jahre	690	690	-	214	-
35 bis 64 Jahre	1 014	1 014	-	298	-
65 Jahre und älter	460	460	-	129	-
Mehrpersonenhaushalte	1 462	3 923	794	1 783	455
<u>nach der Zahl der Personen im Haushalt</u>					
2 Personen	852	1 704	70	591	32
3 Personen	334	1 002	226	456	111
4 u.m. Personen	276	1 217	498	736	312
<u>nach dem Haushaltstyp</u>					
Haushalte ohne Kinder	802	1 798	-	686	-
Haushalte mit Kindern	513	1 803	794	965	455
darunter allein Erziehende	111	285	151	138	70
sonstige MPH	147	322	-	132	-
<u>nach der Zahl der Kinder im Haushalt</u>					
1 Kind	301	879	301	442	161
2 Kinder	162	654	323	363	187
3 u.m. Kinder	50	270	170	160	107

Kinder unter 18 Jahre nach MGH 2011-2015

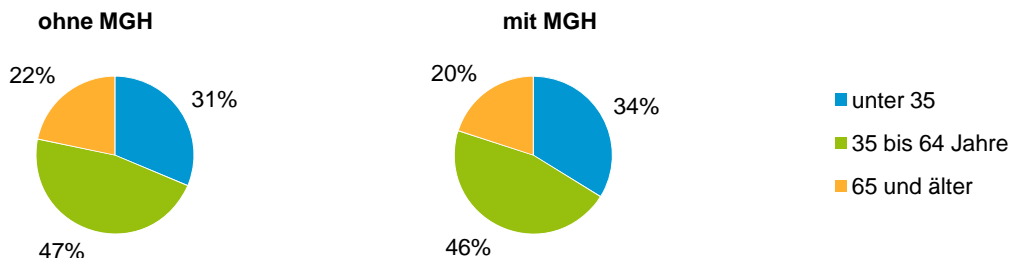


Einwohner in Mehrpersonenhaushalten 2015 nach MGH und Zahl der Kinder im Haushalt



Statistischer Bezirk: 05 Himpfelshof

Einpersonenhaushalte 2015 nach Migrationshintergrund (MGH) und Alter



Bevölkerung am Ort der Hauptwohnung 2015 nach Migrationshintergrund



Bevölkerung in Privathaushalten 2015 nach Haushaltstypen



Impressum

Herausgeber:
Stadt Nürnberg
Amt für Stadtforschung und Statistik
für Nürnberg und Fürth
Unschlittplatz 7a
90403 Nürnberg