

## Datenblatt Migrationshintergrund Nürnberg

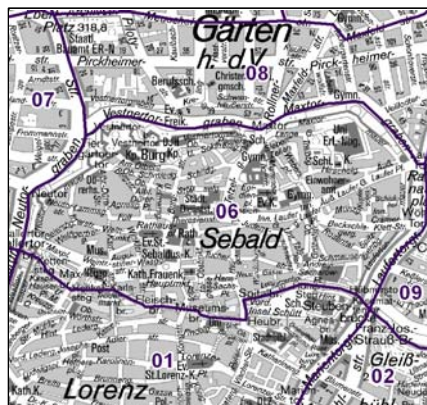
### Statistischer Bezirk: 06 Altstadt, St. Sebald

#### Bevölkerung mit Hauptwohnsitz in Nürnberg nach dem Migrationshintergrund (MGH)

	Insgesamt	Deutsche ohne MGH	Menschen mit MGH		
			Deutsche mit MGH	Ausländer	Insgesamt
<b>2011</b>	<b>8 866</b>	<b>5 969</b>	<b>1 406</b>	<b>1 491</b>	<b>2 897</b>
<b>2012</b>	<b>8 930</b>	<b>5 920</b>	<b>1 398</b>	<b>1 612</b>	<b>3 010</b>
<b>2013</b>	<b>9 031</b>	<b>5 893</b>	<b>1 434</b>	<b>1 704</b>	<b>3 138</b>
<b>2014</b>	<b>9 078</b>	<b>5 910</b>	<b>1 416</b>	<b>1 752</b>	<b>3 168</b>
<b>2015</b>	<b>9 275</b>	<b>5 906</b>	<b>1 420</b>	<b>1 949</b>	<b>3 369</b>
davon ...					
<b><u>nach Geschlecht</u></b>					
Männer	4 525	2 871	637	1 017	1 654
Frauen	4 750	3 035	783	932	1 715
<b><u>nach Altersgruppen</u></b>					
unter 3	194	95	73	26	99
3 bis unter 6	116	55	45	16	61
6 bis unter 10	142	58	64	20	84
10 bis unter 15	147	43	71	33	104
15 bis unter 18	97	35	37	25	62
18 bis unter 25	1 029	690	127	212	339
25 bis unter 45	4 150	2 580	493	1 077	1 570
45 bis unter 65	1 951	1 281	261	409	670
65 bis unter 80	1 058	767	179	112	291
80 u.m.	391	302	70	19	89
<b><u>nach Familienstand</u></b>					
ledig	5 445	3 662	792	991	1 783
verheiratet	2 535	1 391	392	752	1 144
verwitwet	434	317	76	41	117
geschieden	861	536	160	165	325
<b><u>nach Religionszugehörigkeit</u></b>					
evangelisch	2 485	2 193	255	37	292
katholisch	2 505	1 707	370	428	798
sonstige oder keine	4 285	2 006	795	1 484	2 279
<b><u>nach dem Bezugsland<sup>1</sup></u></b>					
Europa (o. Deutschland)			968	1 453	2 421
dar. Türkei			82	103	185
Rumänien			171	175	346
Polen			165	95	260
ehem. Jugoslawien			74	162	236
Russland			87	75	162
Griechenland			36	135	171
Italien			58	180	238
Tschechien			86	35	121
Ukraine			52	56	108
Afrika			62	49	111
Asien			231	292	523
dar. Kasachstan			63	1	64
Irak			13	13	26
Amerika, Australien, sonst.			159	155	314

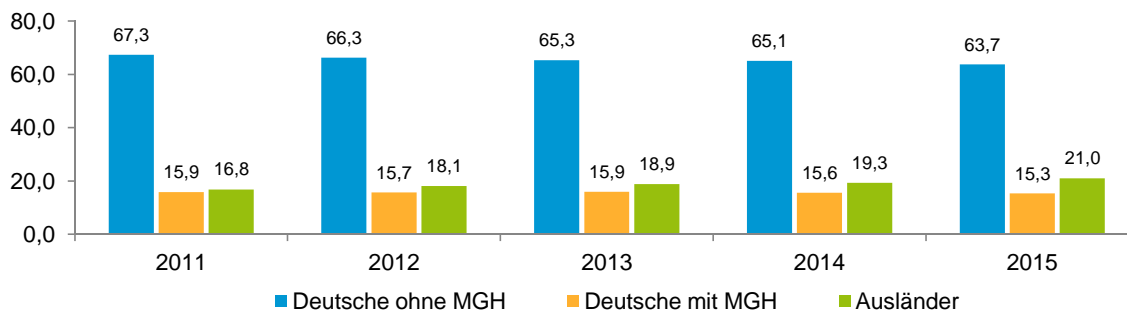
<sup>1</sup> Bezugsland ist bei Ausländern deren Staatsangehörigkeit, bei Deutschen mit Migrationshintergrund die zweite Staatsangehörigkeit oder das Geburtsland

## Statistischer Bezirk: 06 Altstadt, St. Sebald

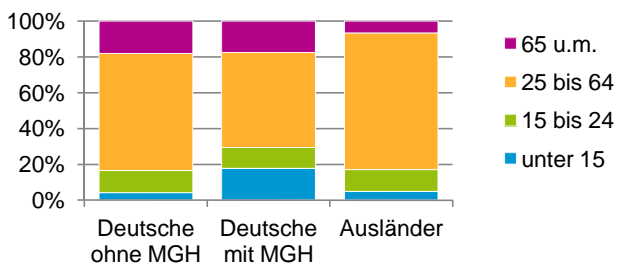


### Einwohner nach Migrationshintergrund (MGH) 2011-2015

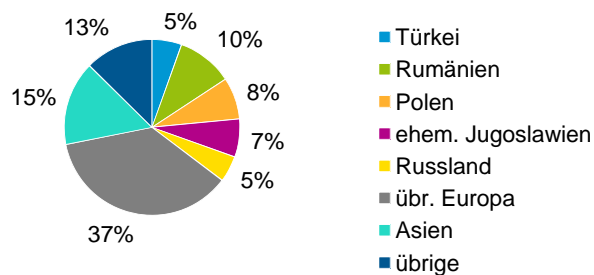
Anteil an der Gesamtbevölkerung in %



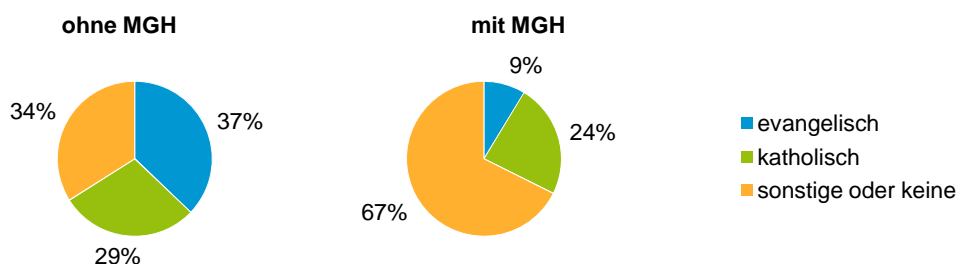
### Einwohner 2015 nach MGH und Altersgruppen



### Menschen mit MGH 2015 nach dem Bezugsland



### Einwohner 2015 nach MGH und Religionszugehörigkeit

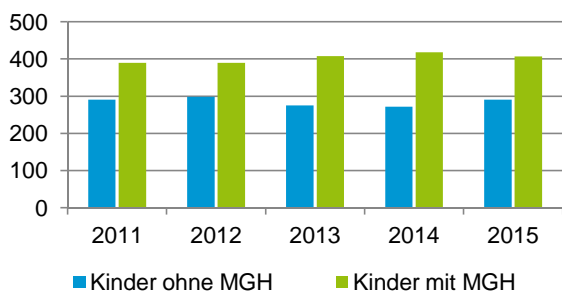


## Statistischer Bezirk: 06 Altstadt, St. Sebald

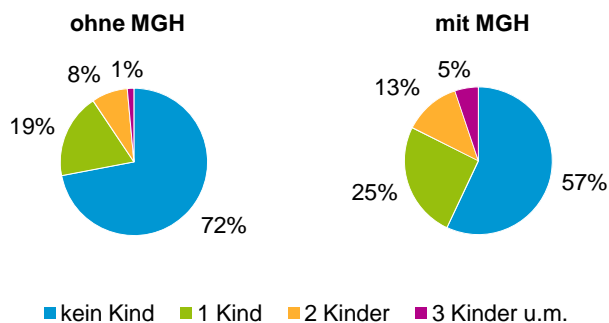
### Privathaushalte und Personen in Privathaushalten nach dem Migrationshintergrund (MGH)

	Privathaushalte	Personen in Privathaushalten			
		Insgesamt	darunter Kinder unter 18 J.	darunter Personen mit MGH	darunter Kinder unter 18 J. mit MGH
<b>2011</b>	<b>6 388</b>	<b>9 103</b>	<b>681</b>	<b>2 914</b>	<b>390</b>
<b>2012</b>	<b>6 597</b>	<b>9 329</b>	<b>688</b>	<b>3 051</b>	<b>390</b>
<b>2013</b>	<b>6 663</b>	<b>9 432</b>	<b>683</b>	<b>3 174</b>	<b>408</b>
<b>2014</b>	<b>6 680</b>	<b>9 508</b>	<b>690</b>	<b>3 214</b>	<b>418</b>
<b>2015</b>	<b>6 789</b>	<b>9 685</b>	<b>698</b>	<b>3 395</b>	<b>407</b>
davon ...					
<b>Einpersonenhaushalte nach dem Alter</b>	<b>4 789</b>	<b>4 789</b>	<b>-</b>	<b>1 304</b>	<b>-</b>
unter 18 Jahre	5	5	-	2	-
18 bis 34 Jahre	2 333	2 333	-	665	-
35 bis 64 Jahre	1 724	1 724	-	473	-
65 Jahre und älter	727	727	-	164	-
<b>Mehrpersonenhaushalte nach der Zahl der Personen im Haushalt</b>	<b>2 000</b>	<b>4 896</b>	<b>698</b>	<b>2 091</b>	<b>407</b>
2 Personen	1 380	2 760	89	988	44
3 Personen	401	1 203	264	567	149
4 u.m. Personen	219	933	345	536	214
<b>nach dem Haushaltstyp</b>					
Haushalte ohne Kinder	1 183	2 560	-	933	-
Haushalte mit Kindern	513	1 684	698	899	407
darunter allein Erziehende	133	318	164	167	88
sonstige MPH	304	652	-	259	-
<b>nach der Zahl der Kinder im Haushalt</b>					
1 Kind	360	1 053	360	531	198
2 Kinder	123	482	246	260	142
3 u.m. Kinder	30	149	92	108	67

Kinder unter 18 Jahre nach MGH 2011-2015

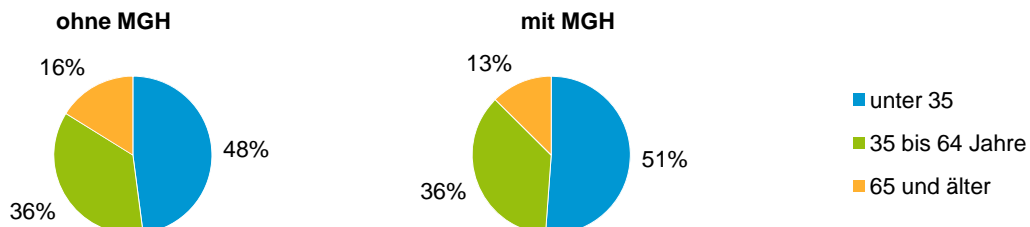


Einwohner in Mehrpersonenhaushalten 2015 nach MGH und Zahl der Kinder im Haushalt

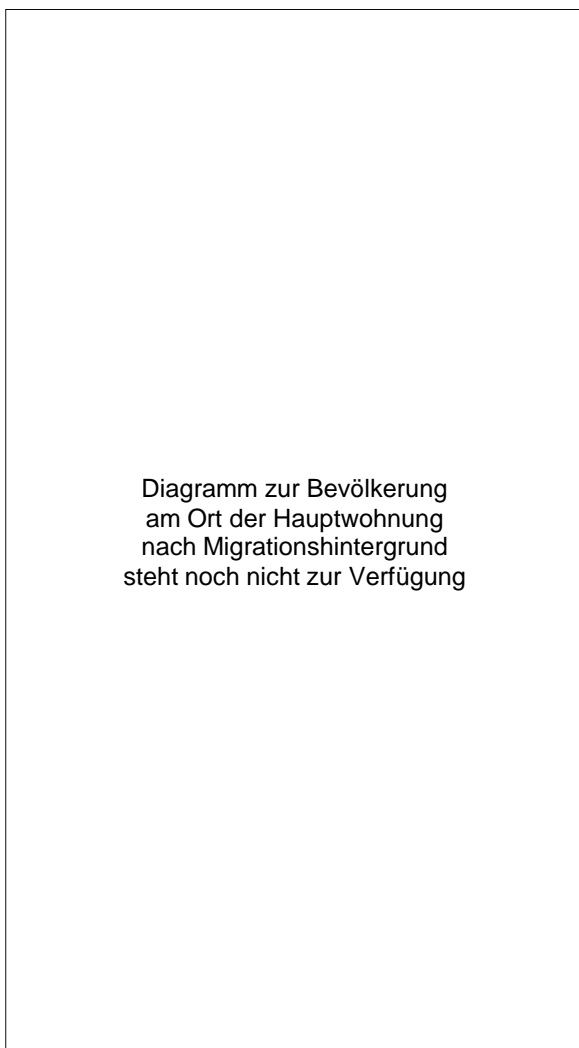


## Statistischer Bezirk: 06 Altstadt, St. Sebald

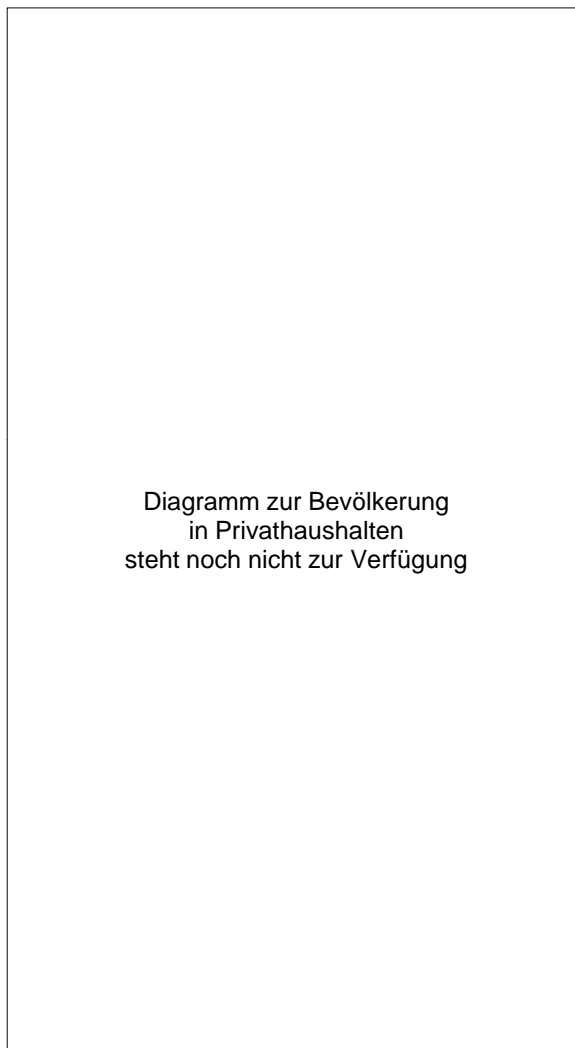
### Einpersonenhaushalte 2015 nach Migrationshintergrund (MGH) und Alter



### Bevölkerung am Ort der Hauptwohnung 2015 nach Migrationshintergrund



### Bevölkerung in Privathaushalten 2015 nach Haushaltstypen



#### Impressum

Herausgeber:  
Stadt Nürnberg  
Amt für Stadtforschung und Statistik  
für Nürnberg und Fürth  
Unschlittplatz 7a  
90403 Nürnberg