

Datenblatt Migrationshintergrund Nürnberg

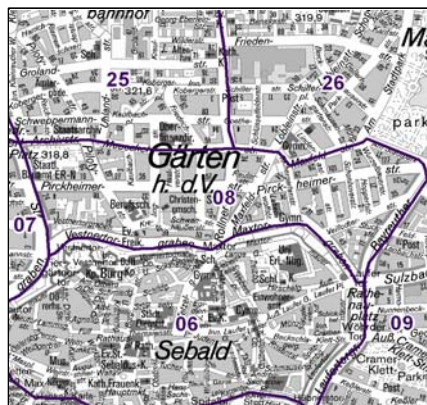
Statistischer Bezirk: 08 Pirkheimerstraße

Bevölkerung mit Hauptwohnsitz in Nürnberg nach dem Migrationshintergrund (MGH)

	Insgesamt	Deutsche ohne MGH	Menschen mit MGH		
			Deutsche mit MGH	Ausländer	Insgesamt
2011	7 569	4 732	1 425	1 412	2 837
2012	7 668	4 734	1 425	1 509	2 934
2013	7 709	4 732	1 426	1 551	2 977
2014	7 789	4 715	1 440	1 634	3 074
2015	7 942	4 732	1 446	1 764	3 210
davon ...					
<u>nach Geschlecht</u>					
Männer	3 912	2 286	701	925	1 626
Frauen	4 030	2 446	745	839	1 584
<u>nach Altersgruppen</u>					
unter 3	217	93	96	28	124
3 bis unter 6	161	60	68	33	101
6 bis unter 10	198	64	98	36	134
10 bis unter 15	226	76	112	38	150
15 bis unter 18	157	64	56	37	93
18 bis unter 25	809	489	122	198	320
25 bis unter 45	2 939	1 709	445	785	1 230
45 bis unter 65	1 997	1 321	261	415	676
65 bis unter 80	930	626	143	161	304
80 u.m.	308	230	45	33	78
<u>nach Familienstand</u>					
ledig	4 163	2 613	814	736	1 550
verheiratet	2 674	1 392	474	808	1 282
verwitwet	339	224	56	59	115
geschieden	766	503	102	161	263
<u>nach Religionszugehörigkeit</u>					
evangelisch	1 980	1 677	243	60	303
katholisch	1 952	1 276	318	358	676
sonstige oder keine	4 010	1 779	885	1 346	2 231
<u>nach dem Bezugsland¹</u>					
Europa (o. Deutschland)			1 036	1 366	2 402
dar. Türkei			172	195	367
Rumänien			150	126	276
Polen			154	94	248
ehem. Jugoslawien			79	195	274
Russland			120	53	173
Griechenland			41	74	115
Italien			48	154	202
Tschechien			55	28	83
Ukraine			46	88	134
Afrika			76	72	148
Asien			205	238	443
dar. Kasachstan			73	4	77
Irak			20	19	39
Amerika, Australien, sonst.			129	88	217

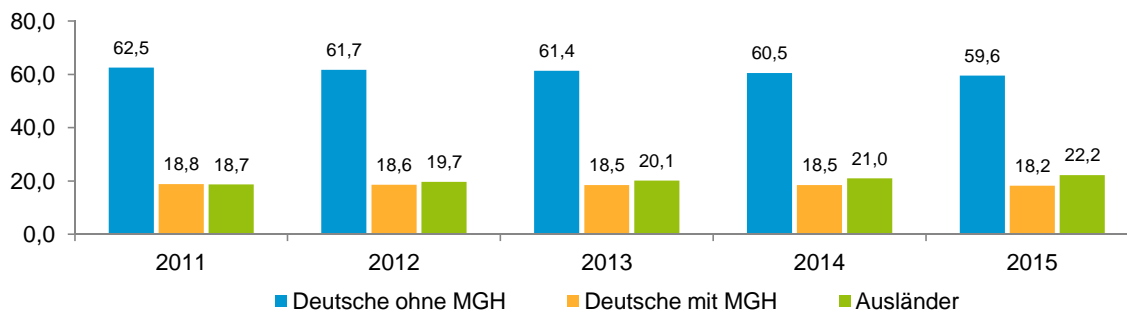
¹ Bezugsland ist bei Ausländern deren Staatsangehörigkeit, bei Deutschen mit Migrationshintergrund die zweite Staatsangehörigkeit oder das Geburtsland

Statistischer Bezirk: 08 Pirckheimerstraße

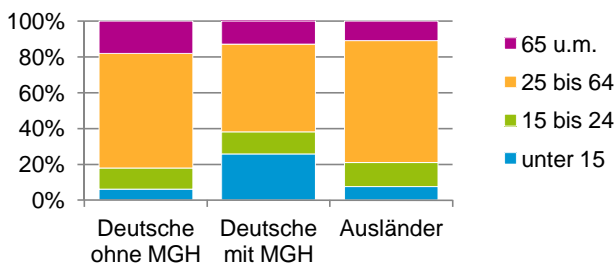


Einwohner nach Migrationshintergrund (MGH) 2011-2015

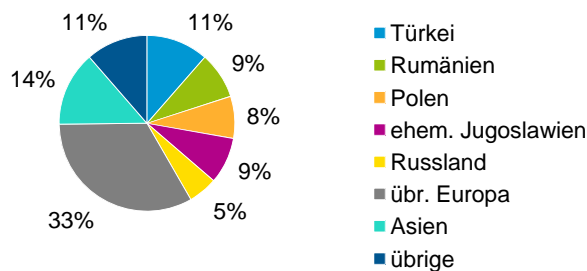
Anteil an der Gesamtbevölkerung in %



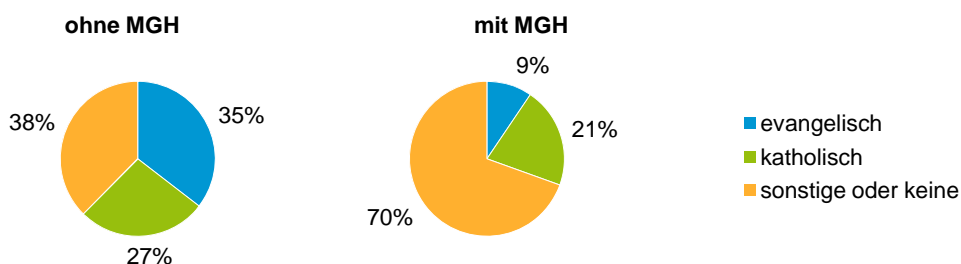
Einwohner 2015 nach MGH und Altersgruppen



Menschen mit MGH 2015 nach dem Bezugsland



Einwohner 2015 nach MGH und Religionszugehörigkeit

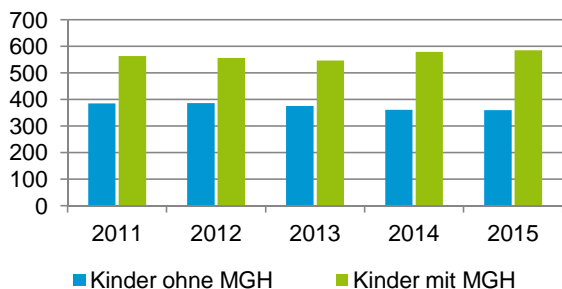


Statistischer Bezirk: 08 Pirckheimerstraße

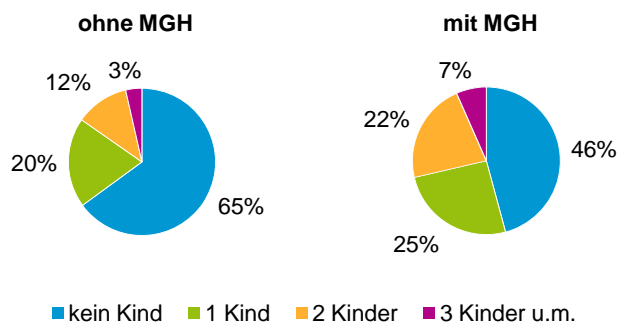
Privathaushalte und Personen in Privathaushalten nach dem Migrationshintergrund (MGH)

	Privathaushalte	Personen in Privathaushalten			
		Insgesamt	darunter Kinder unter 18 J.	darunter Personen mit MGH	darunter Kinder unter 18 J. mit MGH
2011	4 606	7 572	949	2 819	564
2012	4 834	7 831	942	2 952	556
2013	4 873	7 875	922	2 999	547
2014	4 896	7 955	940	3 095	579
2015	4 991	8 044	945	3 165	585
davon ...					
Einpersonenhaushalte nach dem Alter	3 079	3 079	-	820	-
unter 18 Jahre	2	2	-	1	-
18 bis 34 Jahre	1 294	1 294	-	366	-
35 bis 64 Jahre	1 234	1 234	-	318	-
65 Jahre und älter	549	549	-	135	-
Mehrpersonenhaushalte nach der Zahl der Personen im Haushalt	1 912	4 965	945	2 345	585
2 Personen	1 197	2 394	95	882	40
3 Personen	390	1 170	281	595	162
4 u.m. Personen	325	1 401	569	868	383
nach dem Haushaltstyp					
Haushalte ohne Kinder	1 066	2 314	-	865	-
Haushalte mit Kindern	634	2 189	945	1 271	585
darunter allein Erziehende	152	373	198	164	90
sonstige MPH	212	462	-	209	-
nach der Zahl der Kinder im Haushalt					
1 Kind	379	1 117	379	600	213
2 Kinder	206	823	412	516	273
3 u.m. Kinder	49	249	154	155	99

Kinder unter 18 Jahre nach MGH 2011-2015

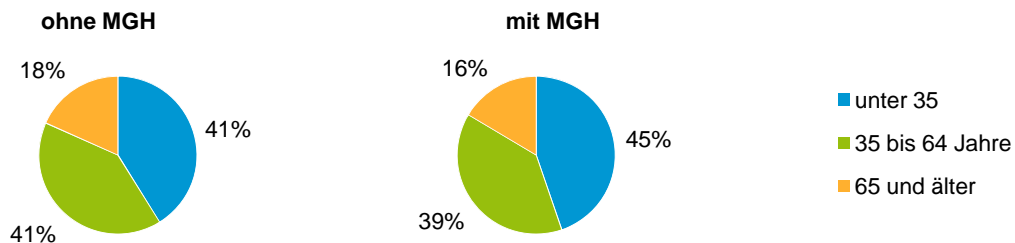


Einwohner in Mehrpersonenhaushalten 2015 nach MGH und Zahl der Kinder im Haushalt

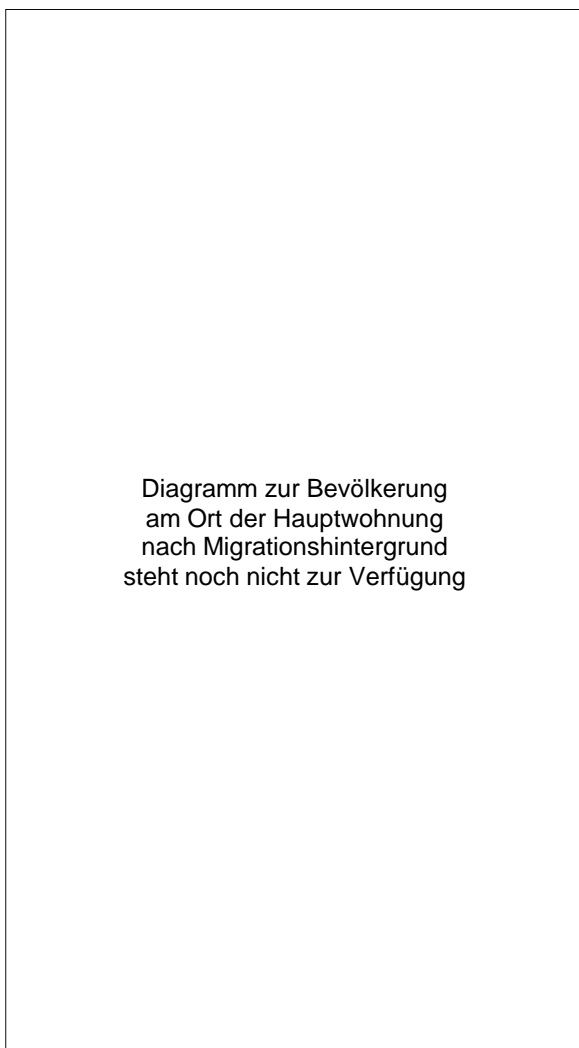


Statistischer Bezirk: 08 Pirckheimerstraße

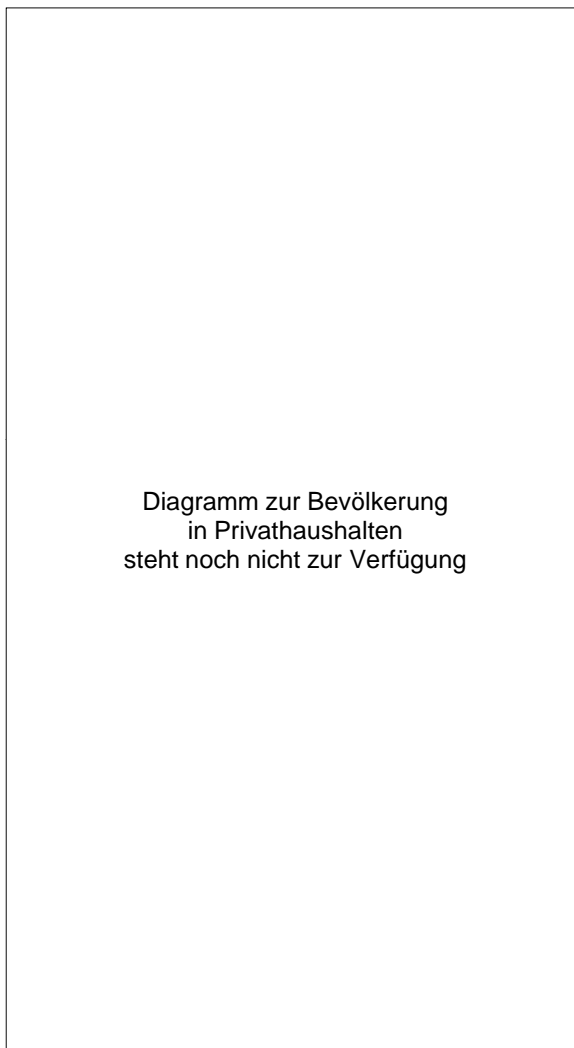
Einpersonenhaushalte 2015 nach Migrationshintergrund (MGH) und Alter



Bevölkerung am Ort der Hauptwohnung 2015 nach Migrationshintergrund



Bevölkerung in Privathaushalten 2015 nach Haushaltstypen



Impressum

Herausgeber:
Stadt Nürnberg
Amt für Stadtforschung und Statistik
für Nürnberg und Fürth
Unschlittplatz 7a
90403 Nürnberg