

Datenblatt Migrationshintergrund Nürnberg

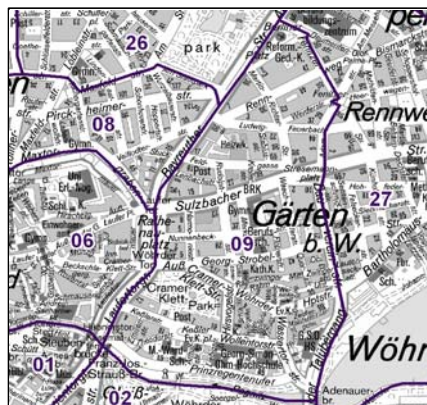
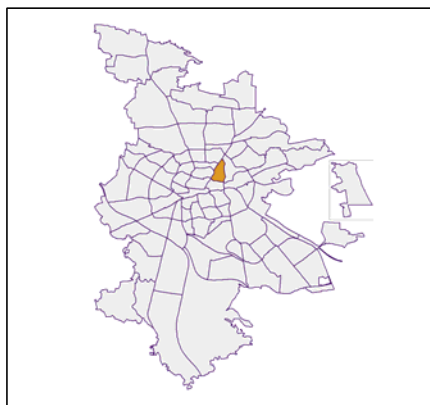
Statistischer Bezirk: 09 Wöhrd

Bevölkerung mit Hauptwohnsitz in Nürnberg nach dem Migrationshintergrund (MGH)

	Insgesamt	Deutsche ohne MGH	Menschen mit MGH		
			Deutsche mit MGH	Ausländer	Insgesamt
2011	9 524	5 973	1 809	1 742	3 551
2012	9 553	5 995	1 780	1 778	3 558
2013	9 566	5 948	1 783	1 835	3 618
2014	9 654	5 915	1 805	1 934	3 739
2015	9 679	5 831	1 817	2 031	3 848
davon ...					
<u>nach Geschlecht</u>					
Männer	4 631	2 780	842	1 009	1 851
Frauen	5 048	3 051	975	1 022	1 997
<u>nach Altersgruppen</u>					
unter 3	230	82	115	33	148
3 bis unter 6	174	52	92	30	122
6 bis unter 10	177	58	88	31	119
10 bis unter 15	189	51	100	38	138
15 bis unter 18	157	59	57	41	98
18 bis unter 25	1 147	746	181	220	401
25 bis unter 45	3 688	2 211	560	917	1 477
45 bis unter 65	2 156	1 370	334	452	786
65 bis unter 80	1 214	779	208	227	435
80 u.m.	547	423	82	42	124
<u>nach Familienstand</u>					
ledig	5 179	3 346	981	852	1 833
verheiratet	2 988	1 479	582	927	1 509
verwitwet	616	462	88	66	154
geschieden	896	544	166	186	352
<u>nach Religionszugehörigkeit</u>					
evangelisch	2 666	2 245	362	59	421
katholisch	2 437	1 631	411	395	806
sonstige oder keine	4 576	1 955	1 044	1 577	2 621
<u>nach dem Bezugsland¹</u>					
Europa (o. Deutschland)			1 296	1 554	2 850
dar. Türkei			196	255	451
Rumänien			256	105	361
Polen			182	94	276
ehem. Jugoslawien			99	235	334
Russland			166	91	257
Griechenland			44	117	161
Italien			41	133	174
Tschechien			71	40	111
Ukraine			86	138	224
Afrika			72	63	135
Asien			287	331	618
dar. Kasachstan			90	5	95
Irak			28	36	64
Amerika, Australien, sonst.			162	83	245

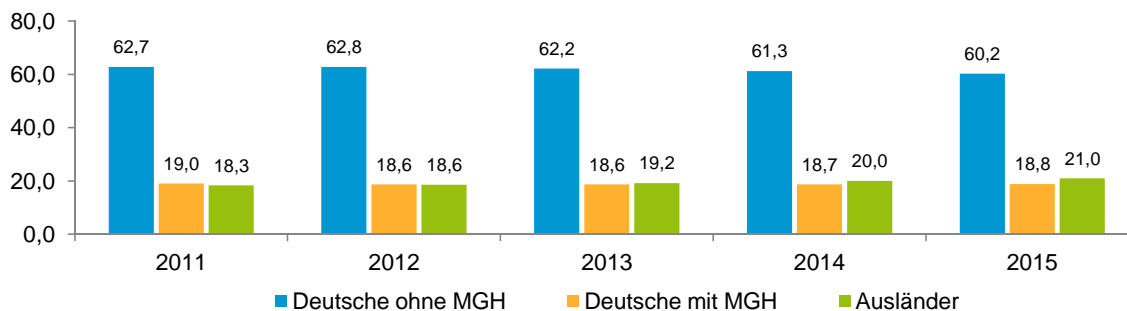
¹ Bezugsland ist bei Ausländern deren Staatsangehörigkeit, bei Deutschen mit Migrationshintergrund die zweite Staatsangehörigkeit oder das Geburtsland

Statistischer Bezirk: 09 Wöhrd

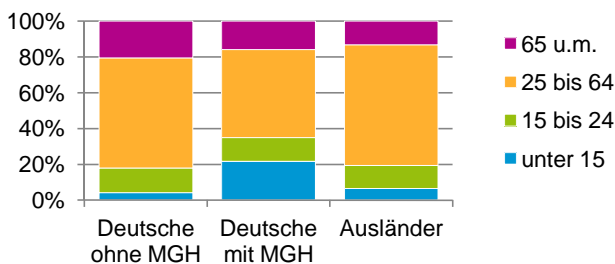


Einwohner nach Migrationshintergrund (MGH) 2011-2015

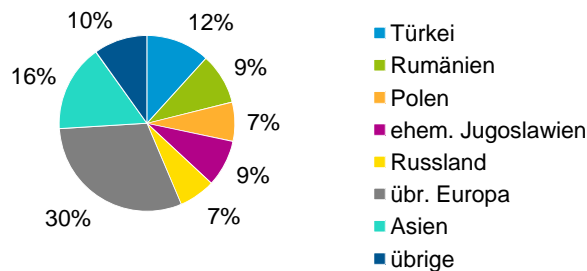
Anteil an der Gesamtbevölkerung in %



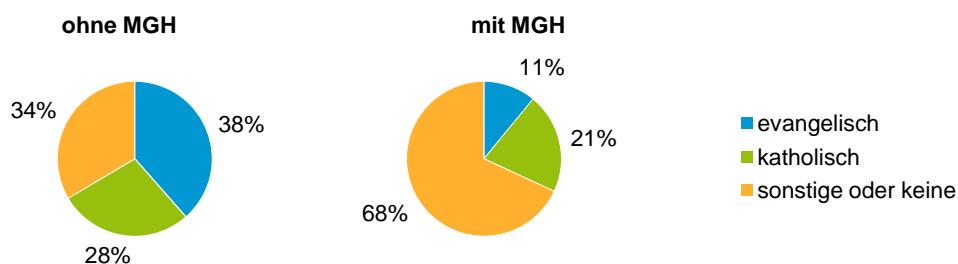
Einwohner 2015 nach MGH und Altersgruppen



Menschen mit MGH 2015 nach dem Bezugsland



Einwohner 2015 nach MGH und Religionszugehörigkeit

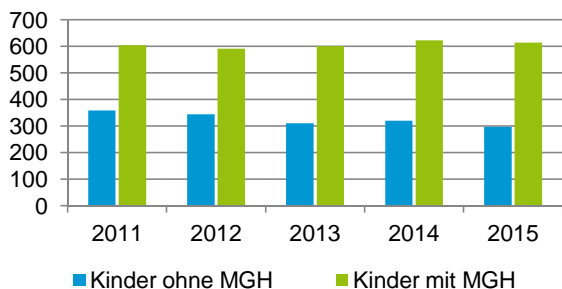


Statistischer Bezirk: 09 Wöhrd

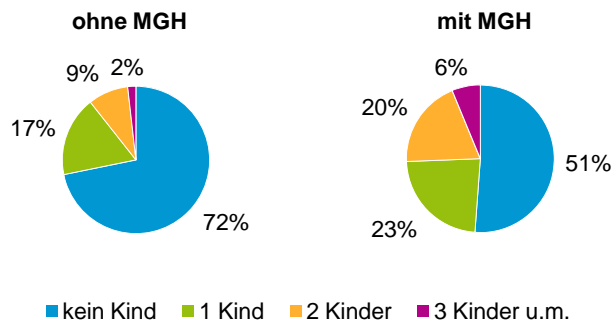
Privathaushalte und Personen in Privathaushalten nach dem Migrationshintergrund (MGH)

	Privathaushalte	Personen in Privathaushalten			
		Insgesamt	darunter Kinder unter 18 J.	darunter Personen mit MGH	darunter Kinder unter 18 J. mit MGH
2011	5 982	9 330	964	3 474	605
2012	6 265	9 615	935	3 546	591
2013	6 272	9 617	912	3 605	601
2014	6 336	9 722	942	3 732	622
2015	6 317	9 675	911	3 780	614
davon ...					
Einpersonenhaushalte	4 118	4 118	-	1 075	-
<u>nach dem Alter</u>					
unter 18 Jahre	2	2	-	1	-
18 bis 34 Jahre	1 907	1 907	-	504	-
35 bis 64 Jahre	1 461	1 461	-	400	-
65 Jahre und älter	748	748	-	170	-
Mehrpersonenhaushalte	2 199	5 557	911	2 705	614
<u>nach der Zahl der Personen im Haushalt</u>					
2 Personen	1 446	2 892	90	1 092	46
3 Personen	447	1 341	300	729	187
4 u.m. Personen	306	1 324	521	884	381
<u>nach dem Haushaltstyp</u>					
Haushalte ohne Kinder	1 295	2 823	-	1 126	-
Haushalte mit Kindern	622	2 125	911	1 321	614
darunter allein Erziehende	163	424	219	246	134
sonstige MPH	282	609	-	258	-
<u>nach der Zahl der Kinder im Haushalt</u>					
1 Kind	384	1 130	384	629	231
2 Kinder	195	775	390	523	274
3 u.m. Kinder	43	220	137	169	109

Kinder unter 18 Jahre nach MGH 2011-2015

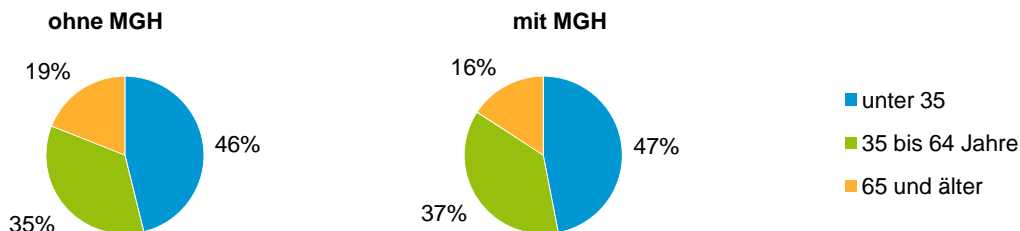


Einwohner in Mehrpersonenhaushalten 2015 nach MGH und Zahl der Kinder im Haushalt



Statistischer Bezirk: 09 Wöhrd

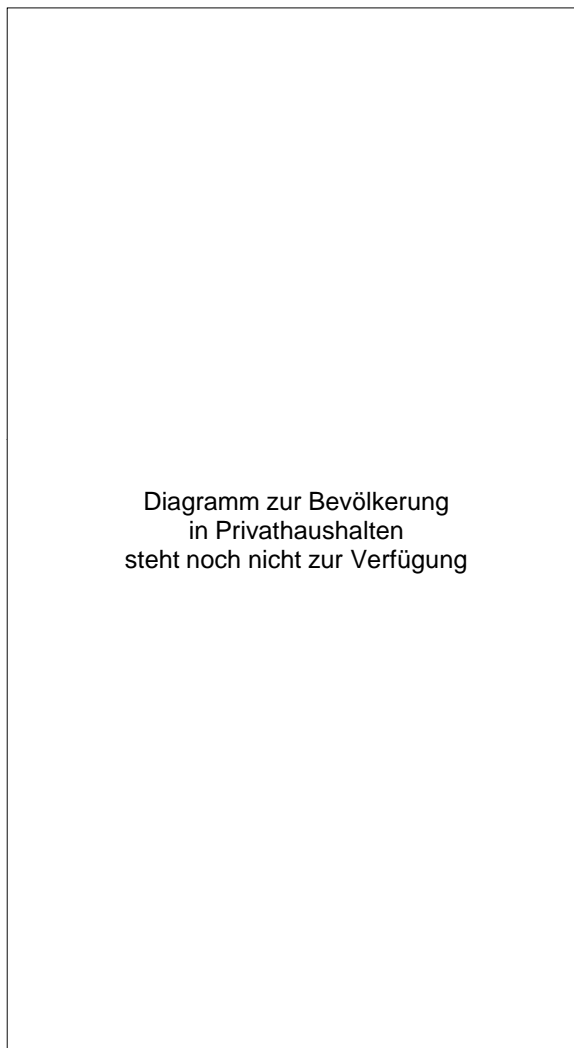
Einpersonenhaushalte 2015 nach Migrationshintergrund (MGH) und Alter



Bevölkerung am Ort der Hauptwohnung 2015 nach Migrationshintergrund



Bevölkerung in Privathaushalten 2015 nach Haushaltstypen



Impressum

Herausgeber:
Stadt Nürnberg
Amt für Stadtforschung und Statistik
für Nürnberg und Fürth
Unschlittplatz 7a
90403 Nürnberg