

Datenblatt Migrationshintergrund Nürnberg

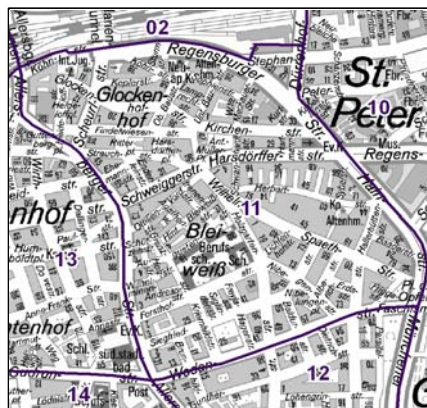
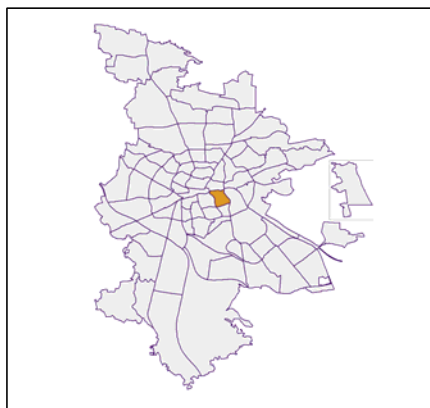
Statistischer Bezirk: 11 Glockenhof

Bevölkerung mit Hauptwohnsitz in Nürnberg nach dem Migrationshintergrund (MGH)

	Insgesamt	Deutsche ohne MGH	Menschen mit MGH		
			Deutsche mit MGH	Ausländer	Insgesamt
2011	16 787	8 908	3 548	4 331	7 879
2012	16 987	8 939	3 588	4 460	8 048
2013	17 065	8 867	3 647	4 551	8 198
2014	17 279	8 759	3 755	4 765	8 520
2015	17 835	8 802	3 819	5 214	9 033
davon ...					
<u>nach Geschlecht</u>					
Männer	8 802	4 247	1 899	2 656	4 555
Frauen	9 033	4 555	1 920	2 558	4 478
<u>nach Altersgruppen</u>					
unter 3	537	146	287	104	391
3 bis unter 6	456	114	250	92	342
6 bis unter 10	546	112	286	148	434
10 bis unter 15	631	135	333	163	496
15 bis unter 18	419	105	164	150	314
18 bis unter 25	2 355	1 217	384	754	1 138
25 bis unter 45	6 112	2 967	1 035	2 110	3 145
45 bis unter 65	4 252	2 389	679	1 184	1 863
65 bis unter 80	1 844	1 108	291	445	736
80 u.m.	683	509	110	64	174
<u>nach Familienstand</u>					
ledig	9 371	4 869	2 275	2 227	4 502
verheiratet	5 814	2 386	1 065	2 363	3 428
verwitwet	920	606	149	165	314
geschieden	1 730	941	330	459	789
<u>nach Religionszugehörigkeit</u>					
evangelisch	4 122	3 395	567	160	727
katholisch	4 091	2 448	771	872	1 643
sonstige oder keine	9 622	2 959	2 481	4 182	6 663
<u>nach dem Bezugsland¹</u>					
Europa (o. Deutschland)			2 585	3 943	6 528
dar. Türkei			649	986	1 635
Rumänien			364	396	760
Polen			358	248	606
ehem. Jugoslawien			247	624	871
Russland			275	134	409
Griechenland			75	318	393
Italien			95	284	379
Tschechien			115	45	160
Ukraine			138	197	335
Afrika			232	216	448
Asien			701	931	1 632
dar. Kasachstan			178	11	189
Irak			178	193	371
Amerika, Australien, sonst.			301	124	425

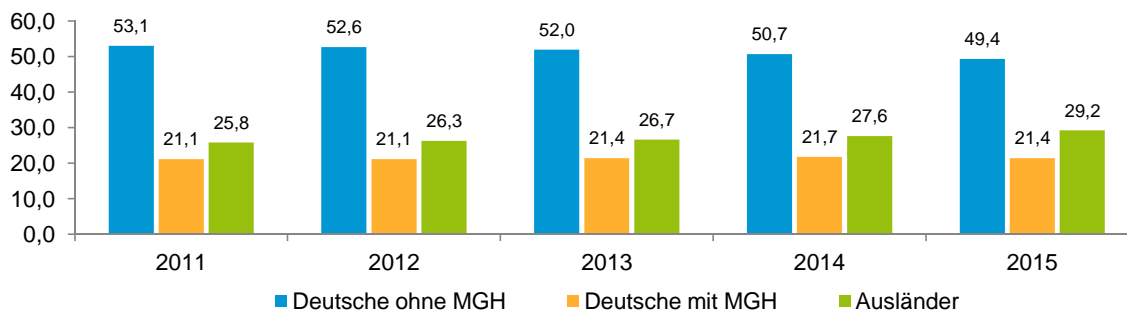
¹ Bezugsland ist bei Ausländern deren Staatsangehörigkeit, bei Deutschen mit Migrationshintergrund die zweite Staatsangehörigkeit oder das Geburtsland

Statistischer Bezirk: 11 Glockenhof

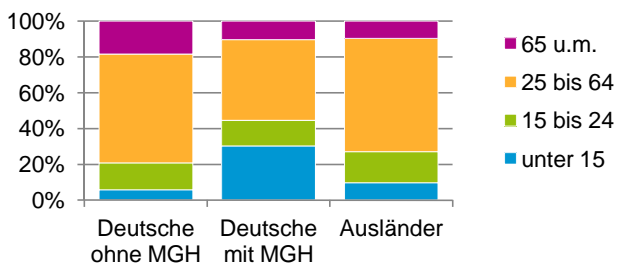


Einwohner nach Migrationshintergrund (MGH) 2011-2015

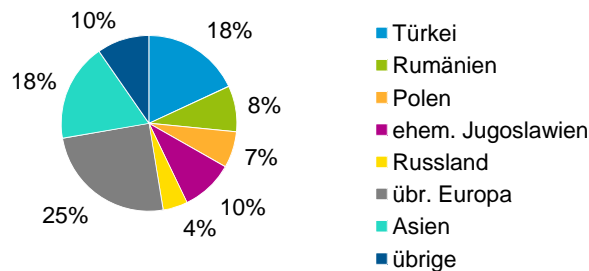
Anteil an der Gesamtbevölkerung in %



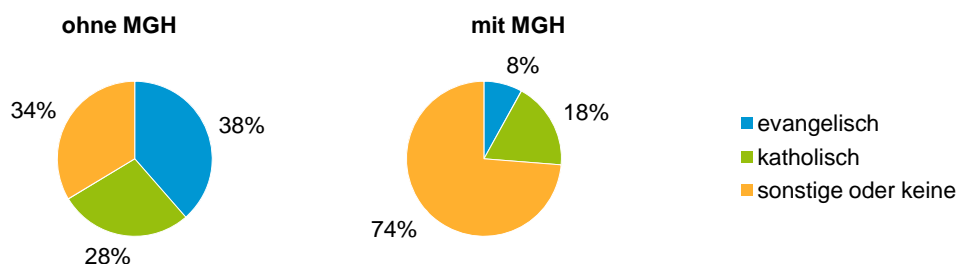
Einwohner 2015 nach MGH und Altersgruppen



Menschen mit MGH 2015 nach dem Bezugsland



Einwohner 2015 nach MGH und Religionszugehörigkeit

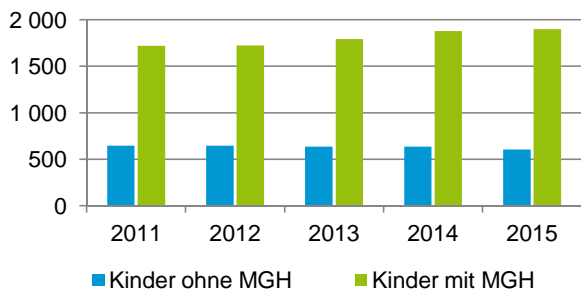


Statistischer Bezirk: 11 Glockenhof

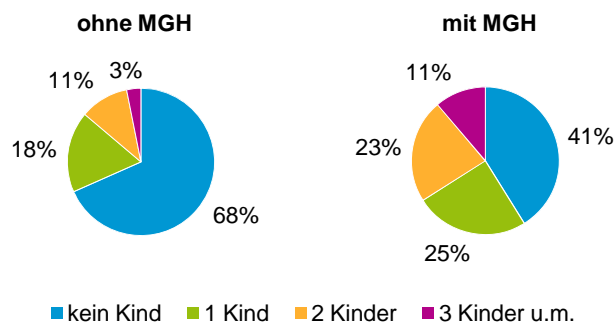
Privathaushalte und Personen in Privathaushalten nach dem Migrationshintergrund (MGH)

	Privathaushalte	Personen in Privathaushalten			
		Insgesamt	darunter Kinder unter 18 J.	darunter Personen mit MGH	darunter Kinder unter 18 J. mit MGH
2011	9 102	15 928	2 367	7 539	1 720
2012	9 923	17 031	2 368	7 993	1 722
2013	10 050	17 131	2 431	8 149	1 794
2014	10 067	17 357	2 514	8 470	1 879
2015	10 362	17 768	2 502	8 762	1 898
davon ...					
Einpersonenhaushalte nach dem Alter	6 000	6 000	-	1 928	-
unter 18 Jahre	27	27	-	18	-
18 bis 34 Jahre	2 548	2 548	-	825	-
35 bis 64 Jahre	2 392	2 392	-	783	-
65 Jahre und älter	1 033	1 033	-	302	-
Mehrpersonenhaushalte nach der Zahl der Personen im Haushalt	4 362	11 768	2 502	6 834	1 898
2 Personen	2 568	5 136	240	2 182	147
3 Personen	933	2 799	698	1 722	484
4 u.m. Personen	861	3 833	1 564	2 930	1 267
nach dem Haushaltstyp					
Haushalte ohne Kinder	2 307	5 125	-	2 296	-
Haushalte mit Kindern	1 575	5 582	2 502	4 022	1 898
darunter allein Erziehende	425	1 087	583	731	395
sonstige MPH	480	1 061	-	516	-
nach der Zahl der Kinder im Haushalt					
1 Kind	876	2 578	876	1 701	606
2 Kinder	526	2 080	1 052	1 553	808
3 u.m. Kinder	173	924	574	768	484

Kinder unter 18 Jahre nach MGH 2011-2015

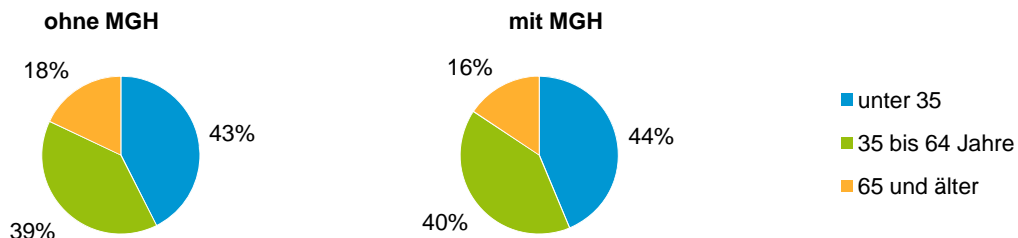


Einwohner in Mehrpersonenhaushalten 2015 nach MGH und Zahl der Kinder im Haushalt



Statistischer Bezirk: 11 Glockenhof

Einpersonenhaushalte 2015 nach Migrationshintergrund (MGH) und Alter



Bevölkerung am Ort der Hauptwohnung 2015 nach Migrationshintergrund



Bevölkerung in Privathaushalten 2015 nach Haushaltstypen



Impressum

Herausgeber:
Stadt Nürnberg
Amt für Stadtforschung und Statistik
für Nürnberg und Fürth
Unschlittplatz 7a
90403 Nürnberg