

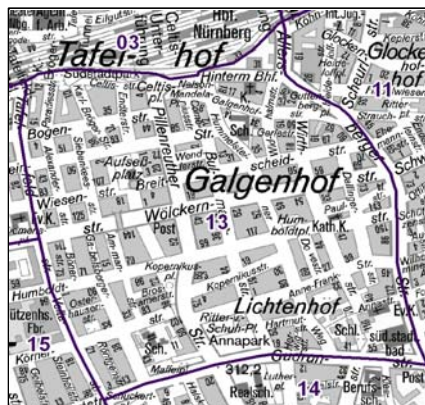
## Datenblatt Migrationshintergrund Nürnberg Statistischer Bezirk: 13 Galgenhof

### Bevölkerung mit Hauptwohnsitz in Nürnberg nach dem Migrationshintergrund (MGH)

|   | Insgesamt     | Deutsche<br>ohne MGH | Menschen mit MGH    |              |               |
|---|---------------|----------------------|---------------------|--------------|---------------|
|   |               |                      | Deutsche mit<br>MGH | Ausländer    | Insgesamt     |
| <b>2011</b>                                   | <b>18 093</b> | <b>8 507</b>         | <b>3 906</b>        | <b>5 680</b> | <b>9 586</b>  |
| <b>2012</b>                                   | <b>18 246</b> | <b>8 503</b>         | <b>3 929</b>        | <b>5 814</b> | <b>9 743</b>  |
| <b>2013</b>                                   | <b>18 567</b> | <b>8 484</b>         | <b>4 050</b>        | <b>6 033</b> | <b>10 083</b> |
| <b>2014</b>                                   | <b>18 801</b> | <b>8 393</b>         | <b>4 109</b>        | <b>6 299</b> | <b>10 408</b> |
| <b>2015</b>                                   | <b>19 726</b> | <b>8 388</b>         | <b>4 112</b>        | <b>7 226</b> | <b>11 338</b> |
| davon ...                                     |               |                      |                     |              |               |
| <b><u>nach Geschlecht</u></b>                 |               |                      |                     |              |               |
| Männer  | 10 077        | 4 178                | 2 113               | 3 786        | 5 899         |
| Frauen  | 9 649         | 4 210                | 1 999               | 3 440        | 5 439         |
| <b><u>nach Altersgruppen</u></b>              |               |                      |                     |              |               |
| unter 3                                       | 624           | 160                  | 326                 | 138          | 464           |
| 3 bis unter 6                                 | 548           | 109                  | 293                 | 146          | 439           |
| 6 bis unter 10                                | 632           | 78                   | 343                 | 211          | 554           |
| 10 bis unter 15                               | 817           | 117                  | 414                 | 286          | 700           |
| 15 bis unter 18                               | 479           | 78                   | 168                 | 233          | 401           |
| 18 bis unter 25                               | 2 248         | 1 055                | 381                 | 812          | 1 193         |
| 25 bis unter 45                               | 7 139         | 3 057                | 1 124               | 2 958        | 4 082         |
| 45 bis unter 65                               | 4 628         | 2 196                | 698                 | 1 734        | 2 432         |
| 65 bis unter 80                               | 2 027         | 1 103                | 283                 | 641          | 924           |
| 80 u.m.                                       | 584           | 435                  | 82                  | 67           | 149           |
| <b><u>nach Familienstand</u></b>              |               |                      |                     |              |               |
| ledig   | 10 141        | 4 690                | 2 523               | 2 928        | 5 451         |
| verheiratet                                   | 6 748         | 2 199                | 1 140               | 3 409        | 4 549         |
| verwitwet                                     | 914           | 545                  | 124                 | 245          | 369           |
| geschieden                                    | 1 923         | 954                  | 325                 | 644          | 969           |
| <b><u>nach Religionszugehörigkeit</u></b>     |               |                      |                     |              |               |
| evangelisch                                   | 3 829         | 3 195                | 469                 | 165          | 634           |
| katholisch                                    | 4 222         | 2 360                | 718                 | 1 144        | 1 862         |
| sonstige oder keine                           | 11 675        | 2 833                | 2 925               | 5 917        | 8 842         |
| <b><u>nach dem Bezugsland<sup>1</sup></u></b> |               |                      |                     |              |               |
| Europa (o. Deutschland)                       |               |                      | 2 739               | 5 538        | 8 277         |
| dar. Türkei                                   |               |                      | 858                 | 1 236        | 2 094         |
| Rumänien                                      |               |                      | 294                 | 496          | 790           |
| Polen   |               |                      | 242                 | 192          | 434           |
| ehem. Jugoslawien                             |               |                      | 374                 | 1 134        | 1 508         |
| Russland                                      |               |                      | 226                 | 163          | 389           |
| Griechenland                                  |               |                      | 122                 | 682          | 804           |
| Italien                                       |               |                      | 109                 | 419          | 528           |
| Tschechien                                    |               |                      | 122                 | 59           | 181           |
| Ukraine                                       |               |                      | 133                 | 274          | 407           |
| Afrika  |               |                      | 195                 | 236          | 431           |
| Asien   |               |                      | 860                 | 1 297        | 2 157         |
| dar. Kasachstan                               |               |                      | 161                 | 8            | 169           |
| Irak  |               |                      | 247                 | 329          | 576           |
| Amerika, Australien, sonst.                   |               |                      | 318                 | 155          | 473           |

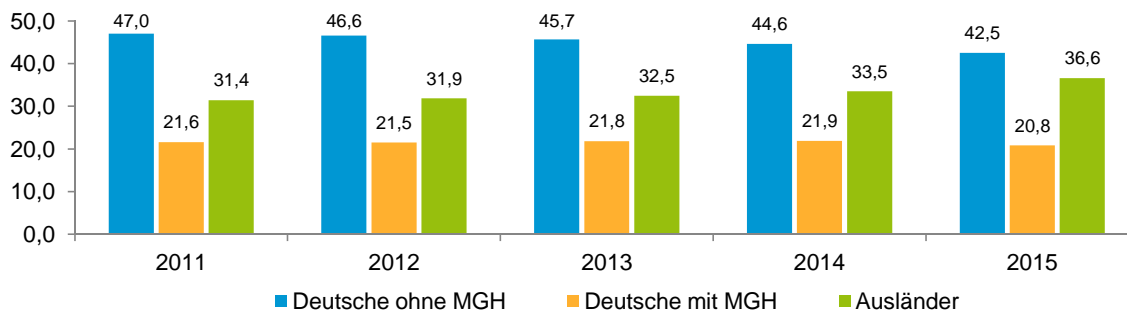
<sup>1</sup> Bezugsland ist bei Ausländern deren Staatsangehörigkeit, bei Deutschen mit Migrationshintergrund die zweite Staatsangehörigkeit oder das Geburtsland

## Statistischer Bezirk: 13 Galgenhof

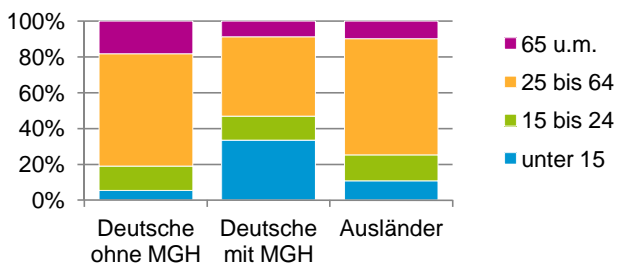


### Einwohner nach Migrationshintergrund (MGH) 2011-2015

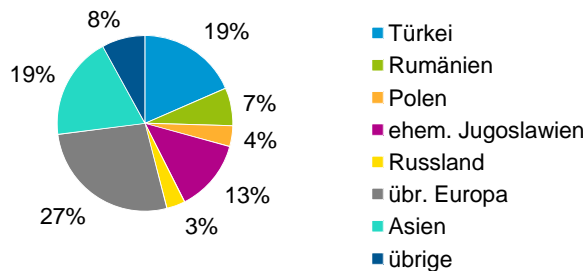
Anteil an der Gesamtbevölkerung in %



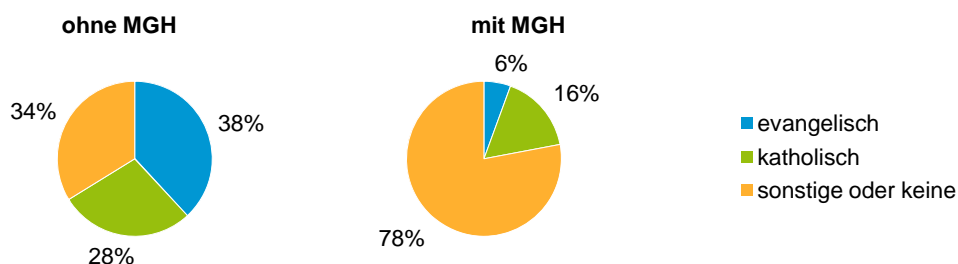
### Einwohner 2015 nach MGH und Altersgruppen



### Menschen mit MGH 2015 nach dem Bezugsland



### Einwohner 2015 nach MGH und Religionszugehörigkeit

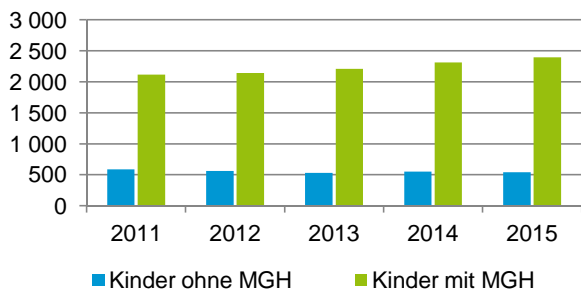


## Statistischer Bezirk: 13 Galgenhof

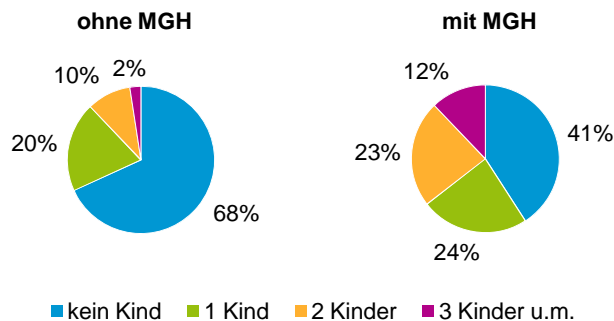
### Privathaushalte und Personen in Privathaushalten nach dem Migrationshintergrund (MGH)

|   | Privathaushalte | Personen in Privathaushalten |                             |                           |                                     |
|---|-----------------|------------------------------|-----------------------------|---------------------------|-------------------------------------|
|   |                 | Insgesamt                    | darunter Kinder unter 18 J. | darunter Personen mit MGH | darunter Kinder unter 18 J. mit MGH |
| <b>2011</b>   | <b>10 467</b>   | <b>18 251</b>                | <b>2 705</b>                | <b>9 556</b>              | <b>2 117</b>                        |
| <b>2012</b>   | <b>10 727</b>   | <b>18 500</b>                | <b>2 703</b>                | <b>9 774</b>              | <b>2 139</b>                        |
| <b>2013</b>   | <b>10 978</b>   | <b>18 850</b>                | <b>2 740</b>                | <b>10 116</b>             | <b>2 210</b>                        |
| <b>2014</b>   | <b>11 054</b>   | <b>19 094</b>                | <b>2 863</b>                | <b>10 447</b>             | <b>2 310</b>                        |
| <b>2015</b>   | <b>11 379</b>   | <b>19 583</b>                | <b>2 937</b>                | <b>10 937</b>             | <b>2 394</b>                        |
| davon ...   |                 |                              |                             |                           |                                     |
| <b>Einpersonenhaushalte nach dem Alter</b>                          | <b>6 624</b>    | <b>6 624</b>                 | <b>-</b>                    | <b>2 412</b>              | <b>-</b>                            |
| unter 18 Jahre  | 41              | 41                           | -                           | 37                        | -                                   |
| 18 bis 34 Jahre   | 2 695           | 2 695                        | -                           | 934                       | -                                   |
| 35 bis 64 Jahre   | 2 755           | 2 755                        | -                           | 1 078                     | -                                   |
| 65 Jahre und älter  | 1 133           | 1 133                        | -                           | 363                       | -                                   |
| <b>Mehrpersonenhaushalte nach der Zahl der Personen im Haushalt</b> | <b>4 755</b>    | <b>12 959</b>                | <b>2 937</b>                | <b>8 525</b>              | <b>2 394</b>                        |
| 2 Personen  | 2 718           | 5 436                        | 297                         | 2 695                     | 184                                 |
| 3 Personen  | 1 037           | 3 111                        | 764                         | 2 163                     | 562                                 |
| 4 u.m. Personen   | 1 000           | 4 412                        | 1 876                       | 3 667                     | 1 648                               |
| <b>nach dem Haushaltstyp</b>  |                 |                              |                             |                           |                                     |
| Haushalte ohne Kinder   | 2 380           | 5 341                        | -                           | 2 821                     | -                                   |
| Haushalte mit Kindern   | 1 832           | 6 452                        | 2 937                       | 5 041                     | 2 394                               |
| darunter allein Erziehende  | 540             | 1 430                        | 762                         | 960                       | 522                                 |
| sonstige MPH  | 543             | 1 166                        | -                           | 663                       | -                                   |
| <b>nach der Zahl der Kinder im Haushalt</b>                         |                 |                              |                             |                           |                                     |
| 1 Kind  | 999             | 2 889                        | 999                         | 2 015                     | 716                                 |
| 2 Kinder  | 611             | 2 418                        | 1 222                       | 1 989                     | 1 024                               |
| 3 u.m. Kinder   | 222             | 1 145                        | 716                         | 1 037                     | 654                                 |

Kinder unter 18 Jahre nach MGH 2011-2015

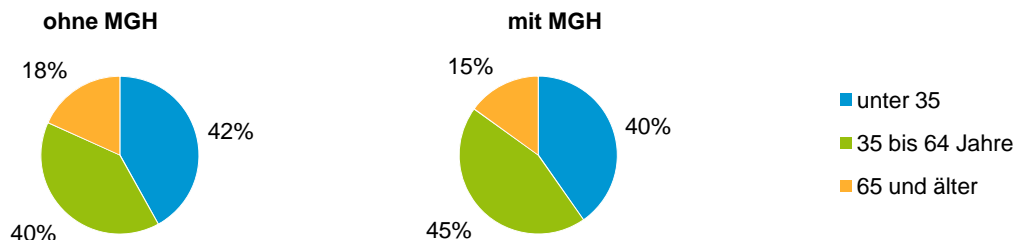


Einwohner in Mehrpersonenhaushalten 2015 nach MGH und Zahl der Kinder im Haushalt



## Statistischer Bezirk: 13 Galgenhof

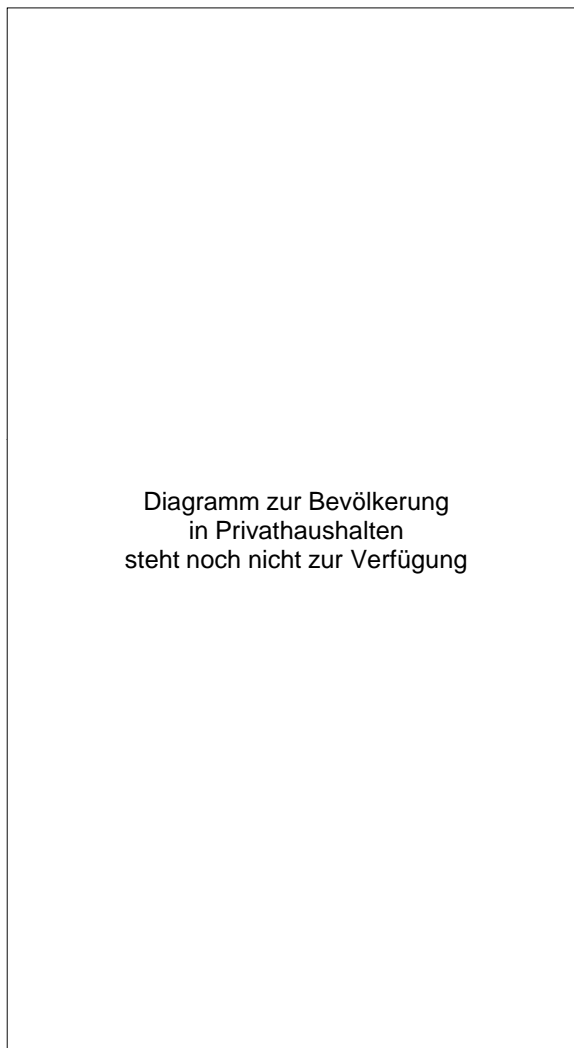
### Einpersonenhaushalte 2015 nach Migrationshintergrund (MGH) und Alter



### Bevölkerung am Ort der Hauptwohnung 2015 nach Migrationshintergrund



### Bevölkerung in Privathaushalten 2015 nach Haushaltstypen



#### Impressum

Herausgeber:  
Stadt Nürnberg  
Amt für Stadtforschung und Statistik  
für Nürnberg und Fürth  
Unschlittplatz 7a  
90403 Nürnberg