

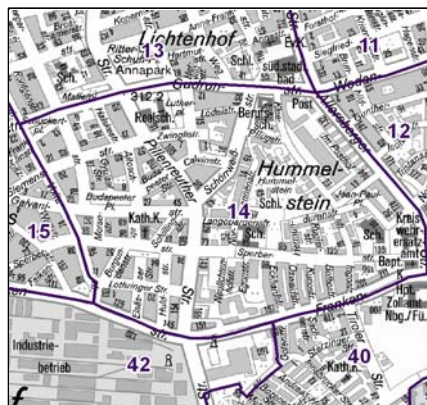
Datenblatt Migrationshintergrund Nürnberg Statistischer Bezirk: 14 Hummelstein

Bevölkerung mit Hauptwohnsitz in Nürnberg nach dem Migrationshintergrund (MGH)

	Insgesamt	Deutsche ohne MGH	Menschen mit MGH		
			Deutsche mit MGH	Ausländer	Insgesamt
2011	10 495	5 712	2 207	2 576	4 783
2012	10 655	5 719	2 280	2 656	4 936
2013	10 752	5 670	2 290	2 792	5 082
2014	10 835	5 624	2 320	2 891	5 211
2015	10 909	5 527	2 343	3 039	5 382
davon ...					
<u>nach Geschlecht</u>					
Männer	5 141	2 516	1 099	1 526	2 625
Frauen	5 768	3 011	1 244	1 513	2 757
<u>nach Altersgruppen</u>					
unter 3	300	85	160	55	215
3 bis unter 6	283	71	139	73	212
6 bis unter 10	339	79	175	85	260
10 bis unter 15	397	90	219	88	307
15 bis unter 18	232	47	102	83	185
18 bis unter 25	916	432	186	298	484
25 bis unter 45	3 377	1 577	596	1 204	1 800
45 bis unter 65	2 730	1 565	420	745	1 165
65 bis unter 80	1 591	981	243	367	610
80 u.m.	744	600	103	41	144
<u>nach Familienstand</u>					
ledig	4 773	2 394	1 282	1 097	2 379
verheiratet	4 174	1 899	742	1 533	2 275
verwitwet	901	613	146	142	288
geschieden	1 061	621	173	267	440
<u>nach Religionszugehörigkeit</u>					
evangelisch	2 617	2 246	312	59	371
katholisch	2 472	1 407	483	582	1 065
sonstige oder keine	5 820	1 874	1 548	2 398	3 946
<u>nach dem Bezugsland¹</u>					
Europa (o. Deutschland)			1 664	2 493	4 157
dar. Türkei			469	664	1 133
Rumänien			191	159	350
Polen			201	103	304
ehem. Jugoslawien			230	606	836
Russland			157	65	222
Griechenland			49	317	366
Italien			60	167	227
Tschechien			86	22	108
Ukraine			87	129	216
Afrika			125	96	221
Asien			369	389	758
dar. Kasachstan			95	10	105
Irak			73	83	156
Amerika, Australien, sonst.			185	61	246

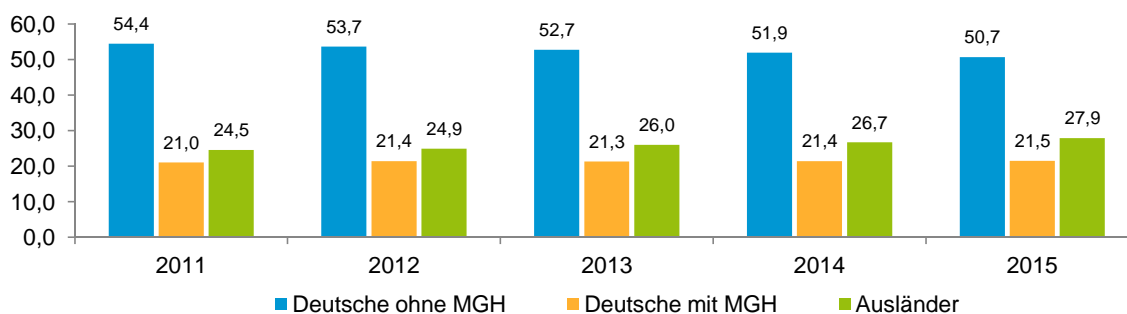
¹ Bezugsland ist bei Ausländern deren Staatsangehörigkeit, bei Deutschen mit Migrationshintergrund die zweite Staatsangehörigkeit oder das Geburtsland

Statistischer Bezirk: 14 Hummelstein

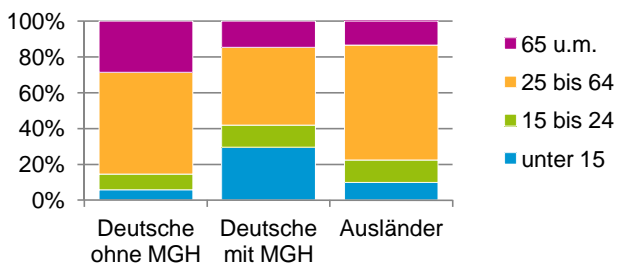


Einwohner nach Migrationshintergrund (MGH) 2011-2015

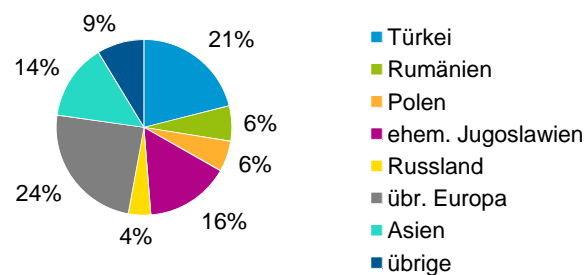
Anteil an der Gesamtbevölkerung in %



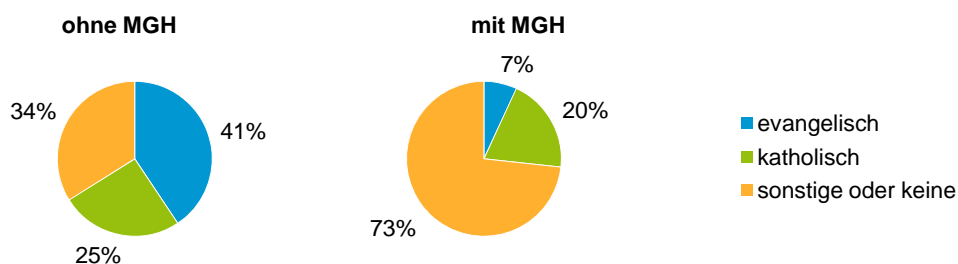
Einwohner 2015 nach MGH und Altersgruppen



Menschen mit MGH 2015 nach dem Bezugsland



Einwohner 2015 nach MGH und Religionszugehörigkeit

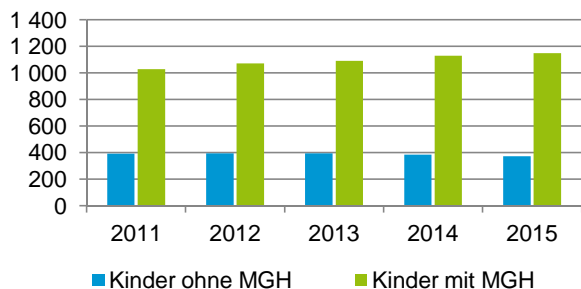


Statistischer Bezirk: 14 Hummelstein

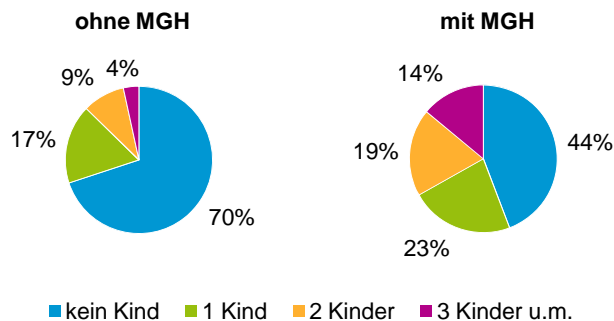
Privathaushalte und Personen in Privathaushalten nach dem Migrationshintergrund (MGH)

	Privathaushalte	Personen in Privathaushalten			
		Insgesamt	darunter Kinder unter 18 J.	darunter Personen mit MGH	darunter Kinder unter 18 J. mit MGH
2011	5 788	10 366	1 421	4 721	1 029
2012	5 964	10 595	1 465	4 917	1 071
2013	6 016	10 677	1 485	5 057	1 091
2014	6 035	10 764	1 515	5 184	1 130
2015	6 064	10 767	1 522	5 264	1 149
davon ...					
Einpersonenhaushalte nach dem Alter	3 292	3 292	-	1 004	-
unter 18 Jahre	3	3	-	2	-
18 bis 34 Jahre	1 007	1 007	-	346	-
35 bis 64 Jahre	1 343	1 343	-	419	-
65 Jahre und älter	939	939	-	237	-
Mehrpersonenhaushalte nach der Zahl der Personen im Haushalt	2 772	7 475	1 522	4 260	1 149
2 Personen	1 643	3 286	141	1 331	76
3 Personen	599	1 797	391	1 111	271
4 u.m. Personen	530	2 392	990	1 818	802
nach dem Haushaltstyp					
Haushalte ohne Kinder	1 557	3 518	-	1 576	-
Haushalte mit Kindern	929	3 342	1 522	2 376	1 149
darunter allein Erziehende	256	679	368	428	241
sonstige MPH	286	615	-	308	-
nach der Zahl der Kinder im Haushalt					
1 Kind	518	1 522	518	964	341
2 Kinder	280	1 114	560	816	424
3 u.m. Kinder	131	706	444	596	384

Kinder unter 18 Jahre nach MGH 2011-2015

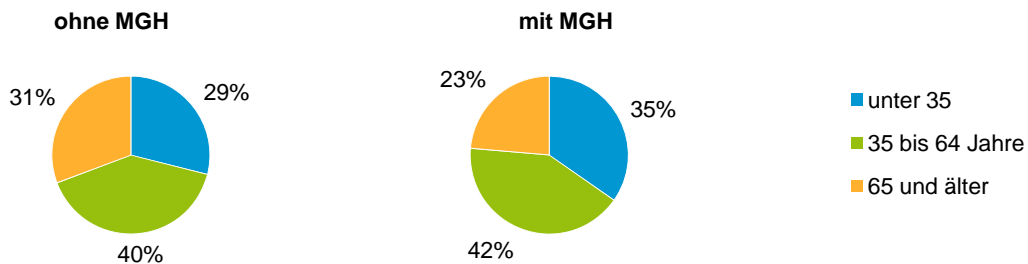


Einwohner in Mehrpersonenhaushalten 2015 nach MGH und Zahl der Kinder im Haushalt



Statistischer Bezirk: 14 Hummelstein

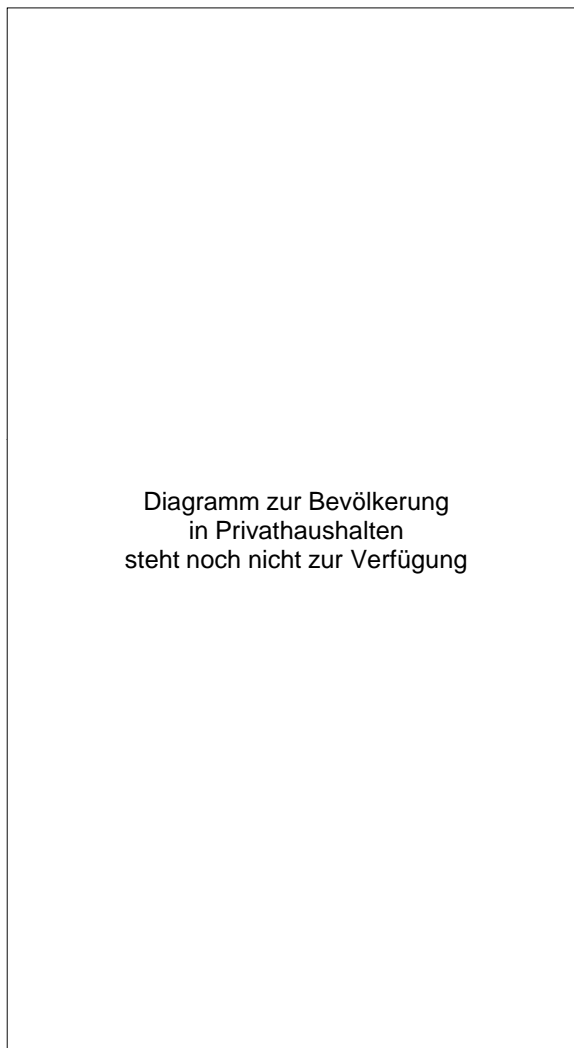
Einpersonenhaushalte 2015 nach Migrationshintergrund (MGH) und Alter



Bevölkerung am Ort der Hauptwohnung 2015 nach Migrationshintergrund



Bevölkerung in Privathaushalten 2015 nach Haushaltstypen



Impressum

Herausgeber:
Stadt Nürnberg
Amt für Stadtforschung und Statistik
für Nürnberg und Fürth
Unschlittplatz 7a
90403 Nürnberg