

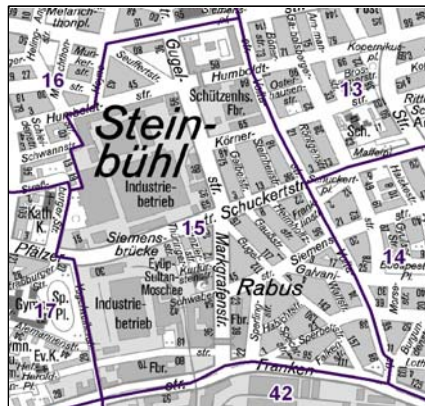
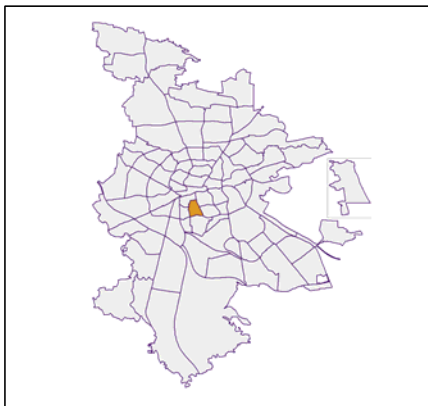
Datenblatt Migrationshintergrund Nürnberg Statistischer Bezirk: 15 Gugelstraße

Bevölkerung mit Hauptwohnsitz in Nürnberg nach dem Migrationshintergrund (MGH)

	Insgesamt	Deutsche ohne MGH	Menschen mit MGH		
			Deutsche mit MGH	Ausländer	Insgesamt
2011	7 411	3 313	1 562	2 536	4 098
2012	7 576	3 353	1 571	2 652	4 223
2013	7 689	3 281	1 617	2 791	4 408
2014	7 740	3 251	1 600	2 889	4 489
2015	7 965	3 131	1 656	3 178	4 834
davon ...					
<u>nach Geschlecht</u>					
Männer	4 043	1 555	809	1 679	2 488
Frauen	3 922	1 576	847	1 499	2 346
<u>nach Altersgruppen</u>					
unter 3	278	58	142	78	220
3 bis unter 6	219	41	119	59	178
6 bis unter 10	246	43	131	72	203
10 bis unter 15	317	53	167	97	264
15 bis unter 18	172	30	52	90	142
18 bis unter 25	905	383	168	354	522
25 bis unter 45	2 834	1 125	464	1 245	1 709
45 bis unter 65	1 940	891	258	791	1 049
65 bis unter 80	838	367	125	346	471
80 u.m.	216	140	30	46	76
<u>nach Familienstand</u>					
ledig	4 009	1 784	1 027	1 198	2 225
verheiratet	2 703	717	412	1 574	1 986
verwitwet	360	191	53	116	169
geschieden	893	439	164	290	454
<u>nach Religionszugehörigkeit</u>					
evangelisch	1 547	1 267	216	64	280
katholisch	1 654	771	334	549	883
sonstige oder keine	4 764	1 093	1 106	2 565	3 671
<u>nach dem Bezugsland¹</u>					
Europa (o. Deutschland)			1 144	2 700	3 844
dar. Türkei			315	564	879
Rumänien			129	287	416
Polen			108	106	214
ehem. Jugoslawien			158	663	821
Russland			123	55	178
Griechenland			46	341	387
Italien			60	175	235
Tschechien			51	25	76
Ukraine			59	103	162
Afrika			103	84	187
Asien			290	346	636
dar. Kasachstan			78	2	80
Irak			65	98	163
Amerika, Australien, sonst.			119	48	167

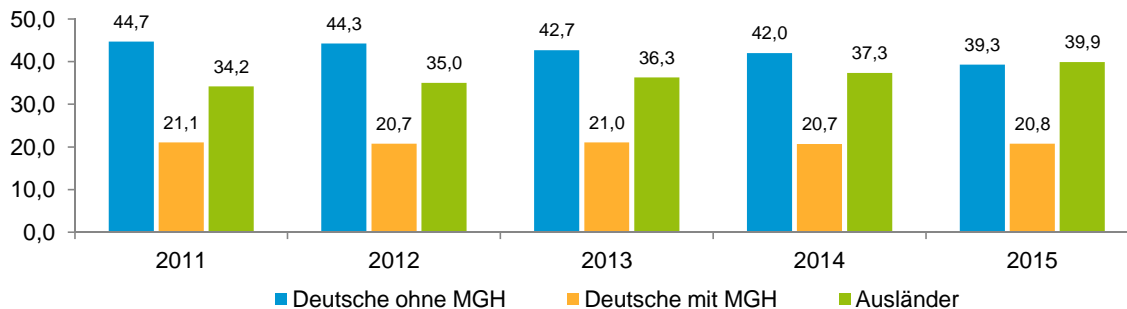
¹ Bezugsland ist bei Ausländern deren Staatsangehörigkeit, bei Deutschen mit Migrationshintergrund die zweite Staatsangehörigkeit oder das Geburtsland

Statistischer Bezirk: 15 Gugelstraße

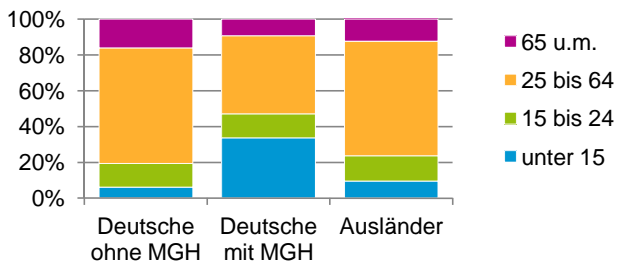


Einwohner nach Migrationshintergrund (MGH) 2011-2015

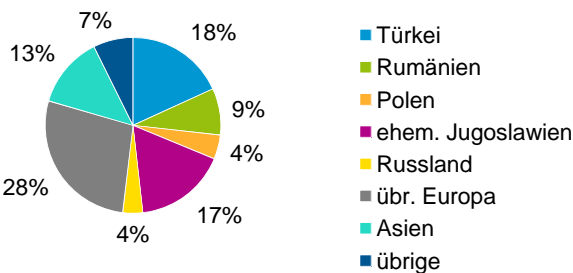
Anteil an der Gesamtbevölkerung in %



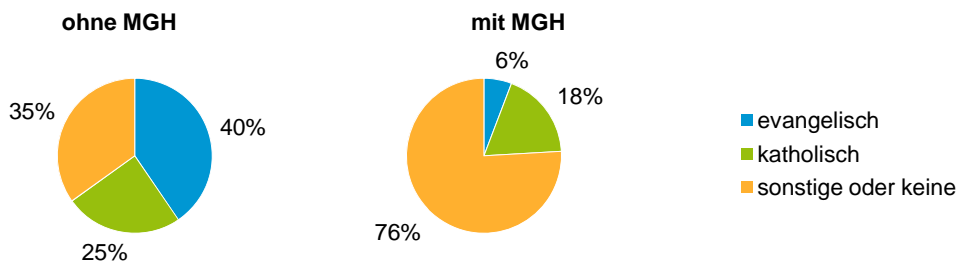
Einwohner 2015 nach MGH und Altersgruppen



Menschen mit MGH 2015 nach dem Bezugsland



Einwohner 2015 nach MGH und Religionszugehörigkeit

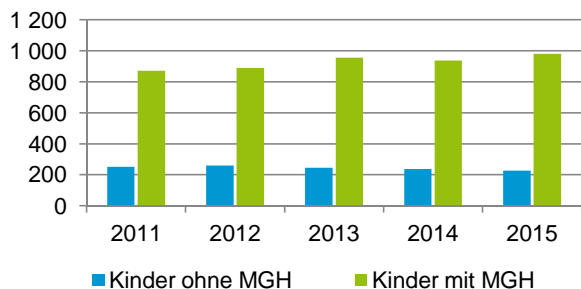


Statistischer Bezirk: 15 Gugelstraße

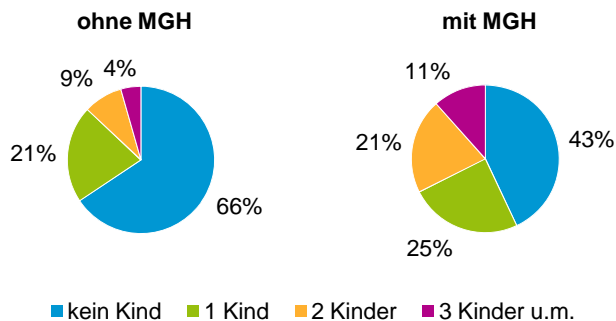
Privathaushalte und Personen in Privathaushalten nach dem Migrationshintergrund (MGH)

	Privathaushalte	Personen in Privathaushalten			
		Insgesamt	darunter Kinder unter 18 J.	darunter Personen mit MGH	darunter Kinder unter 18 J. mit MGH
2011	4 296	7 454	1 123	4 103	872
2012	4 456	7 661	1 149	4 235	889
2013	4 507	7 770	1 200	4 420	955
2014	4 563	7 832	1 173	4 499	937
2015	4 650	7 985	1 207	4 773	980
davon ...					
Einpersonenhaushalte nach dem Alter	2 701	2 701	-	1 064	-
unter 18 Jahre	7	7	-	3	-
18 bis 34 Jahre	1 029	1 029	-	410	-
35 bis 64 Jahre	1 212	1 212	-	478	-
65 Jahre und älter	453	453	-	173	-
Mehrpersonenhaushalte nach der Zahl der Personen im Haushalt	1 949	5 284	1 207	3 709	980
2 Personen	1 131	2 262	165	1 282	101
3 Personen	428	1 284	305	937	230
4 u.m. Personen	390	1 738	737	1 490	649
nach dem Haushaltstyp					
Haushalte ohne Kinder	938	2 100	-	1 269	-
Haushalte mit Kindern	771	2 655	1 207	2 114	980
darunter allein Erziehende	262	655	348	424	227
sonstige MPH	240	529	-	326	-
nach der Zahl der Kinder im Haushalt					
1 Kind	444	1 249	444	913	325
2 Kinder	229	907	458	772	393
3 u.m. Kinder	98	499	305	429	262

Kinder unter 18 Jahre nach MGH 2011-2015

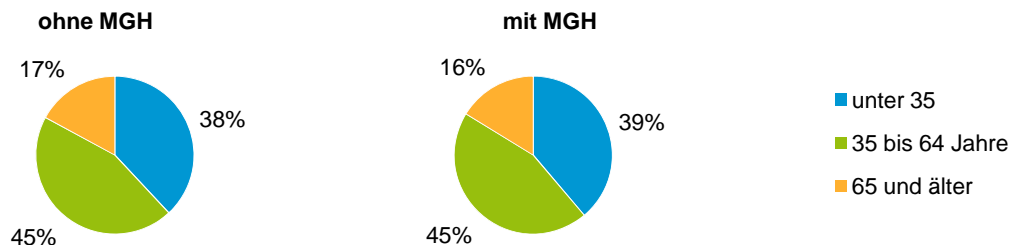


Einwohner in Mehrpersonenhaushalten 2015 nach MGH und Zahl der Kinder im Haushalt



Statistischer Bezirk: 15 Gugelstraße

Einpersonenhaushalte 2015 nach Migrationshintergrund (MGH) und Alter



Bevölkerung am Ort der Hauptwohnung 2015 nach Migrationshintergrund



Bevölkerung in Privathaushalten 2015 nach Haushaltstypen



Impressum

Herausgeber:
Stadt Nürnberg
Amt für Stadtforschung und Statistik
für Nürnberg und Fürth
Unschlittplatz 7a
90403 Nürnberg