

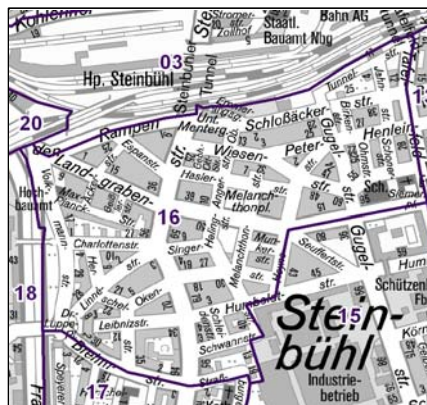
Datenblatt Migrationshintergrund Nürnberg Statistischer Bezirk: 16 Steinbühl

Bevölkerung mit Hauptwohnsitz in Nürnberg nach dem Migrationshintergrund (MGH)

	Insgesamt	Deutsche ohne MGH	Menschen mit MGH		
			Deutsche mit MGH	Ausländer	Insgesamt
2011	12 160	4 973	3 052	4 135	7 187
2012	12 441	4 910	3 134	4 397	7 531
2013	12 658	4 881	3 199	4 578	7 777
2014	12 687	4 772	3 195	4 720	7 915
2015	13 075	4 744	3 198	5 133	8 331
davon ...					
<u>nach Geschlecht</u>					
Männer	6 600	2 348	1 598	2 654	4 252
Frauen	6 475	2 396	1 600	2 479	4 079
<u>nach Altersgruppen</u>					
unter 3	479	85	293	101	394
3 bis unter 6	393	50	228	115	343
6 bis unter 10	479	59	290	130	420
10 bis unter 15	513	63	275	175	450
15 bis unter 18	269	39	103	127	230
18 bis unter 25	1 415	605	293	517	810
25 bis unter 45	4 588	1 586	803	2 199	3 002
45 bis unter 65	3 046	1 269	554	1 223	1 777
65 bis unter 80	1 465	714	267	484	751
80 u.m.	428	274	92	62	154
<u>nach Familienstand</u>					
ledig	6 374	2 538	1 897	1 939	3 836
verheiratet	4 582	1 192	910	2 480	3 390
verwitwet	672	367	120	185	305
geschieden	1 447	647	271	529	800
<u>nach Religionszugehörigkeit</u>					
evangelisch	2 449	1 885	470	94	564
katholisch	2 961	1 316	658	987	1 645
sonstige oder keine	7 665	1 543	2 070	4 052	6 122
<u>nach dem Bezugsland¹</u>					
Europa (o. Deutschland)			2 179	4 210	6 389
dar. Türkei			625	907	1 532
Rumänien			409	454	863
Polen			227	240	467
ehem. Jugoslawien			275	941	1 216
Russland			205	99	304
Griechenland			74	402	476
Italien			72	350	422
Tschechien			63	40	103
Ukraine			99	194	293
Afrika			214	205	419
Asien			602	637	1 239
dar. Kasachstan			171	15	186
Irak			105	142	247
Amerika, Australien, sonst.			203	81	284

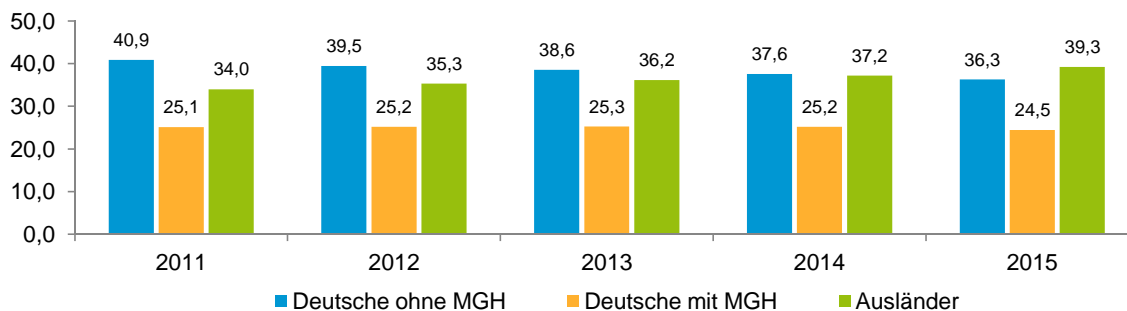
¹ Bezugsland ist bei Ausländern deren Staatsangehörigkeit, bei Deutschen mit Migrationshintergrund die zweite Staatsangehörigkeit oder das Geburtsland

Statistischer Bezirk: 16 Steinbühl

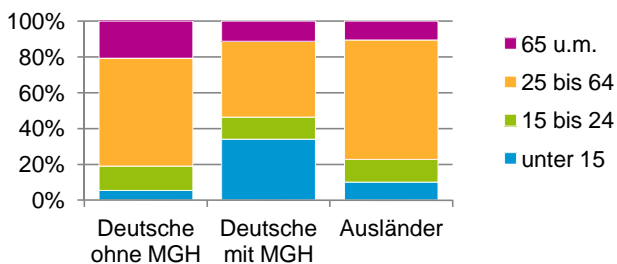


Einwohner nach Migrationshintergrund (MGH) 2011-2015

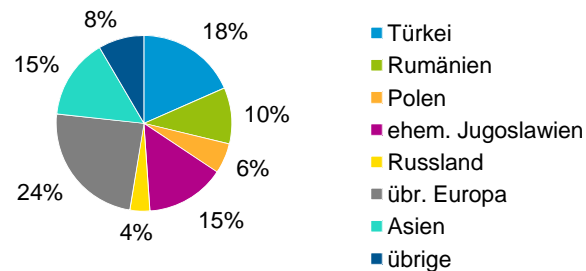
Anteil an der Gesamtbevölkerung in %



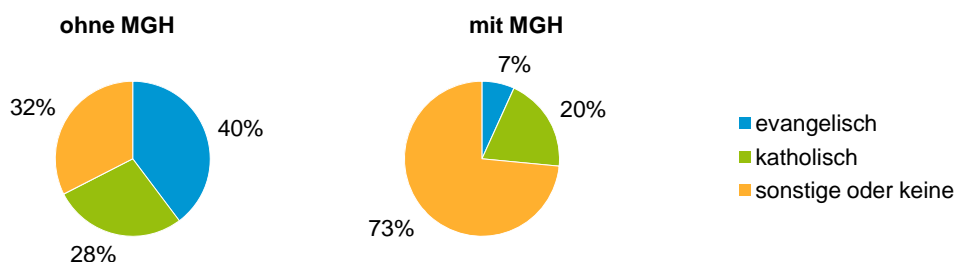
Einwohner 2015 nach MGH und Altersgruppen



Menschen mit MGH 2015 nach dem Bezugsland



Einwohner 2015 nach MGH und Religionszugehörigkeit

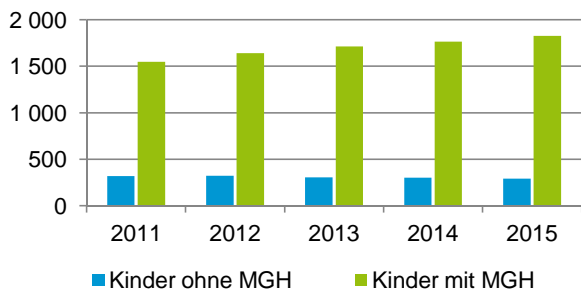


Statistischer Bezirk: 16 Steinbühl

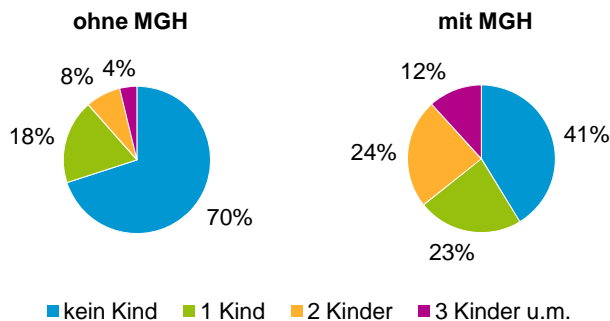
Privathaushalte und Personen in Privathaushalten nach dem Migrationshintergrund (MGH)

	Privathaushalte	Personen in Privathaushalten			
		Insgesamt	darunter Kinder unter 18 J.	darunter Personen mit MGH	darunter Kinder unter 18 J. mit MGH
2011	6 986	12 218	1 867	7 194	1 548
2012	7 249	12 569	1 964	7 556	1 642
2013	7 369	12 795	2 017	7 791	1 713
2014	7 326	12 841	2 068	7 933	1 766
2015	7 510	13 180	2 116	8 306	1 826
davon ...					
Einpersonenhaushalte nach dem Alter	4 257	4 257	-	1 818	-
unter 18 Jahre	6	6	-	3	-
18 bis 34 Jahre	1 657	1 657	-	688	-
35 bis 64 Jahre	1 787	1 787	-	828	-
65 Jahre und älter	807	807	-	299	-
Mehrpersonenhaushalte nach der Zahl der Personen im Haushalt	3 253	8 923	2 116	6 488	1 826
2 Personen	1 813	3 626	227	2 113	152
3 Personen	761	2 283	591	1 726	482
4 u.m. Personen	679	3 014	1 298	2 649	1 192
nach dem Haushaltstyp					
Haushalte ohne Kinder	1 525	3 450	-	2 103	-
Haushalte mit Kindern	1 298	4 542	2 116	3 811	1 826
darunter allein Erziehende	432	1 132	622	825	454
sonstige MPH	430	931	-	574	-
nach der Zahl der Kinder im Haushalt					
1 Kind	684	1 947	684	1 496	532
2 Kinder	448	1 741	896	1 553	810
3 u.m. Kinder	166	854	536	762	484

Kinder unter 18 Jahre nach MGH 2011-2015

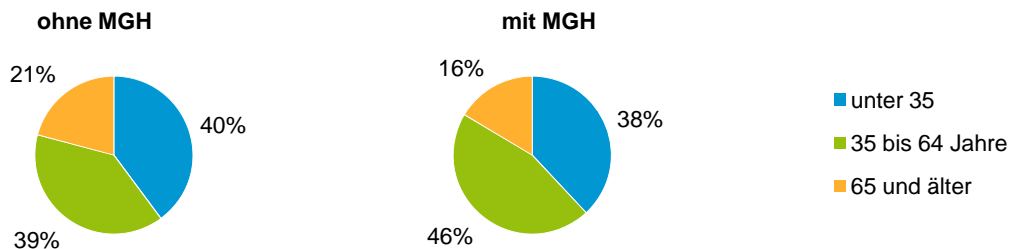


Einwohner in Mehrpersonenhaushalten 2015 nach MGH und Zahl der Kinder im Haushalt



Statistischer Bezirk: 16 Steinbühl

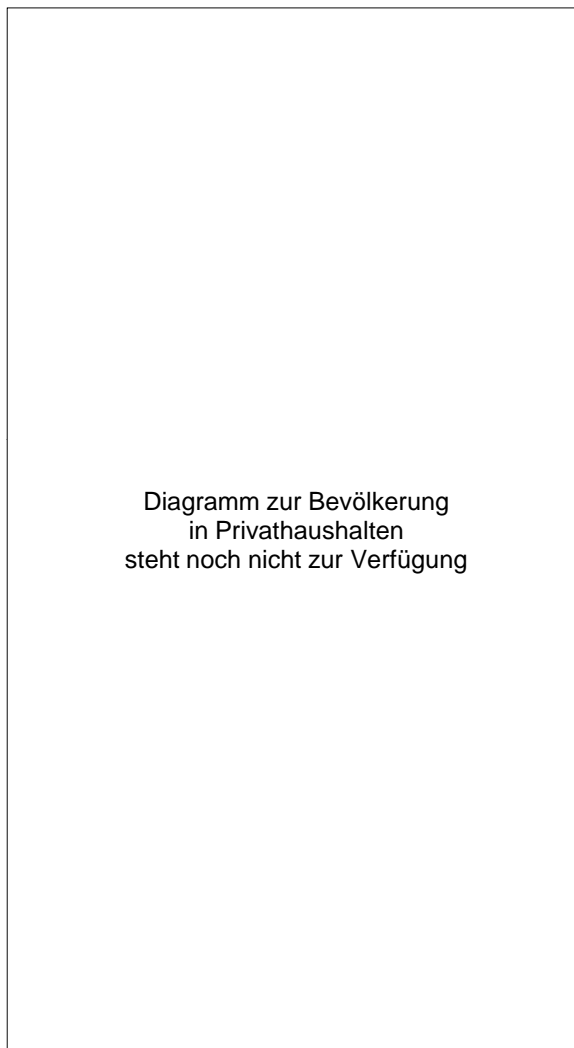
Einpersonenhaushalte 2015 nach Migrationshintergrund (MGH) und Alter



Bevölkerung am Ort der Hauptwohnung 2015 nach Migrationshintergrund



Bevölkerung in Privathaushalten 2015 nach Haushaltstypen



Impressum

Herausgeber:
Stadt Nürnberg
Amt für Stadtforschung und Statistik
für Nürnberg und Fürth
Unschlittplatz 7a
90403 Nürnberg