

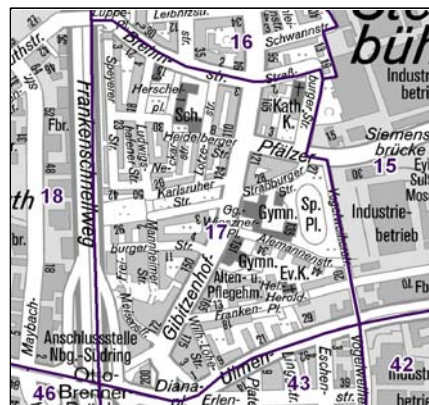
Datenblatt Migrationshintergrund Nürnberg Statistischer Bezirk: 17 Gibitzenhof

Bevölkerung mit Hauptwohnsitz in Nürnberg nach dem Migrationshintergrund (MGH)

	Insgesamt	Deutsche ohne MGH	Menschen mit MGH		
			Deutsche mit MGH	Ausländer	Insgesamt
2011	4 982	1 792	1 653	1 537	3 190
2012	4 989	1 767	1 648	1 574	3 222
2013	5 031	1 776	1 634	1 621	3 255
2014	5 045	1 715	1 672	1 658	3 330
2015	5 242	1 707	1 738	1 797	3 535
davon ...					
<u>nach Geschlecht</u>					
Männer	2 521	781	876	864	1 740
Frauen	2 721	926	862	933	1 795
<u>nach Altersgruppen</u>					
unter 3	175	23	119	33	152
3 bis unter 6	180	32	122	26	148
6 bis unter 10	249	28	174	47	221
10 bis unter 15	260	35	165	60	225
15 bis unter 18	165	36	76	53	129
18 bis unter 25	495	168	166	161	327
25 bis unter 45	1 476	408	365	703	1 068
45 bis unter 65	1 271	476	322	473	795
65 bis unter 80	664	294	151	219	370
80 u.m.	307	207	78	22	100
<u>nach Familienstand</u>					
ledig	2 318	755	991	572	1 563
verheiratet	1 980	522	512	946	1 458
verwitwet	373	209	87	77	164
geschieden	571	221	148	202	350
<u>nach Religionszugehörigkeit</u>					
evangelisch	975	653	279	43	322
katholisch	1 229	558	365	306	671
sonstige oder keine	3 038	496	1 094	1 448	2 542
<u>nach dem Bezugsland¹</u>					
Europa (o. Deutschland)			1 213	1 529	2 742
dar. Türkei			376	518	894
Rumänien			226	90	316
Polen			98	57	155
ehem. Jugoslawien			180	378	558
Russland			133	49	182
Griechenland			28	119	147
Italien			29	115	144
Tschechien			25	7	32
Ukraine			65	90	155
Afrika			128	102	230
Asien			279	137	416
dar. Kasachstan			123	14	137
Irak			36	19	55
Amerika, Australien, sonst.			118	29	147

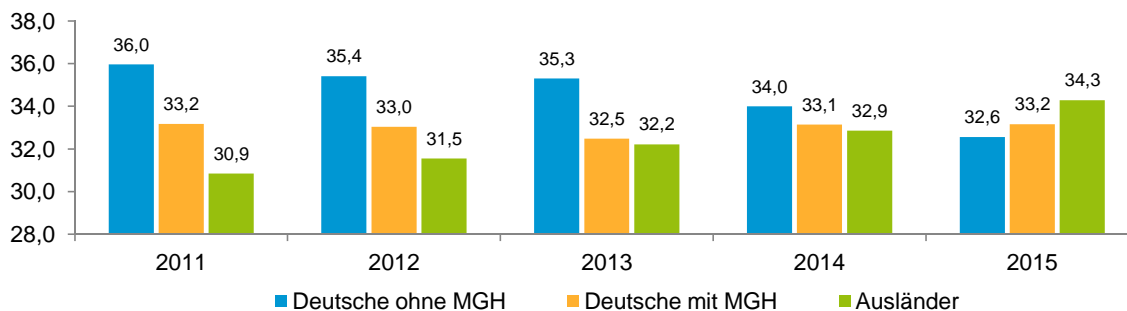
¹ Bezugsland ist bei Ausländern deren Staatsangehörigkeit, bei Deutschen mit Migrationshintergrund die zweite Staatsangehörigkeit oder das Geburtsland

Statistischer Bezirk: 17 Gibitzenhof

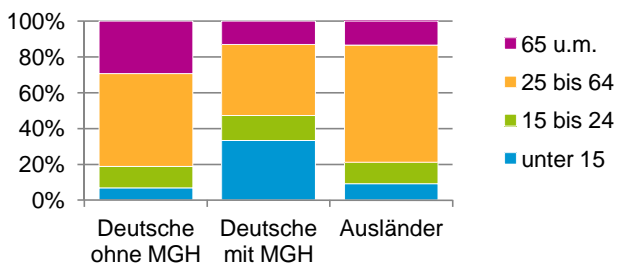


Einwohner nach Migrationshintergrund (MGH) 2011-2015

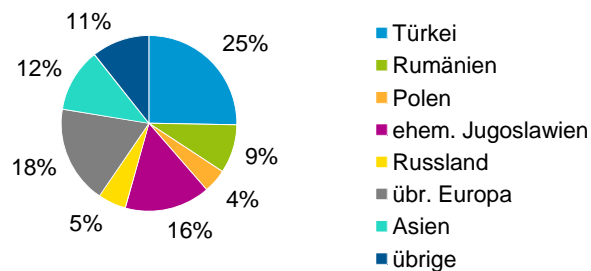
Anteil an der Gesamtbevölkerung in %



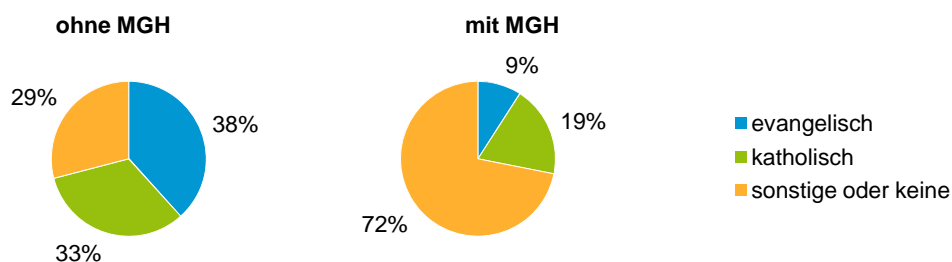
Einwohner 2015 nach MGH und Altersgruppen



Menschen mit MGH 2015 nach dem Bezugsland



Einwohner 2015 nach MGH und Religionszugehörigkeit

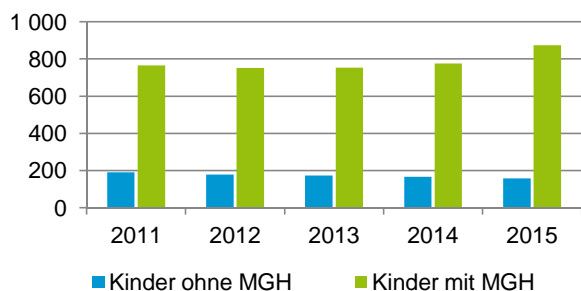


Statistischer Bezirk: 17 Gibitzenhof

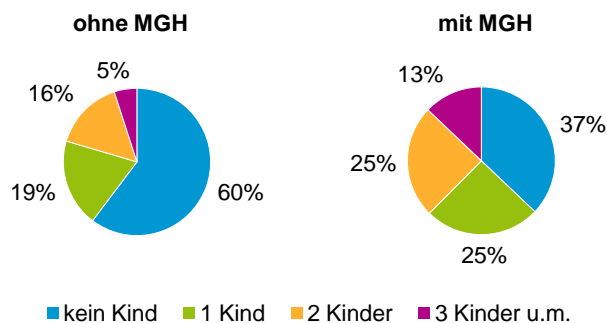
Privathaushalte und Personen in Privathaushalten nach dem Migrationshintergrund (MGH)

	Privathaushalte	Personen in Privathaushalten			
		Insgesamt	darunter Kinder unter 18 J.	darunter Personen mit MGH	darunter Kinder unter 18 J. mit MGH
2011	2 453	4 859	957	3 164	766
2012	2 493	4 882	931	3 203	752
2013	2 526	4 921	927	3 246	753
2014	2 527	4 934	941	3 313	775
2015	2 601	5 130	1 032	3 513	874
davon ...					
Einpersonenhaushalte	1 245	1 245	-	607	-
<u>nach dem Alter</u>					
unter 18 Jahre	2	2	-	-	-
18 bis 34 Jahre	331	331	-	170	-
35 bis 64 Jahre	568	568	-	293	-
65 Jahre und älter	344	344	-	144	-
Mehrpersonenhaushalte	1 356	3 885	1 032	2 906	874
<u>nach der Zahl der Personen im Haushalt</u>					
2 Personen	682	1 364	119	835	91
3 Personen	332	996	264	786	220
4 u.m. Personen	342	1 525	649	1 285	563
<u>nach dem Haushaltstyp</u>					
Haushalte ohne Kinder	577	1 343	-	889	-
Haushalte mit Kindern	629	2 218	1 032	1 829	874
darunter allein Erziehende	217	560	306	430	241
sonstige MPH	150	324	-	188	-
<u>nach der Zahl der Kinder im Haushalt</u>					
1 Kind	328	926	328	737	265
2 Kinder	219	869	438	718	372
3 u.m. Kinder	82	423	266	374	237

Kinder unter 18 Jahre nach MGH 2011-2015

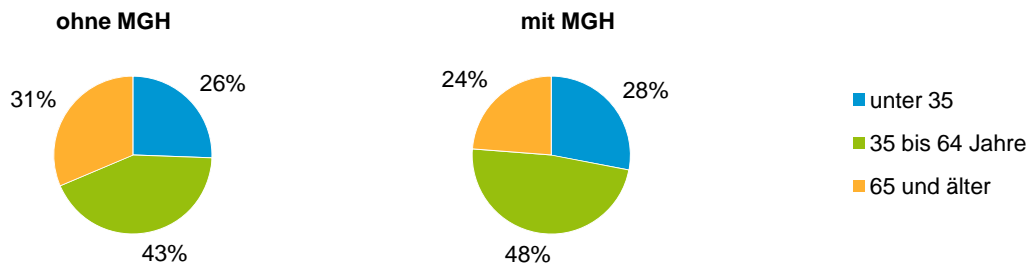


Einwohner in Mehrpersonenhaushalten 2015 nach MGH und Zahl der Kinder im Haushalt

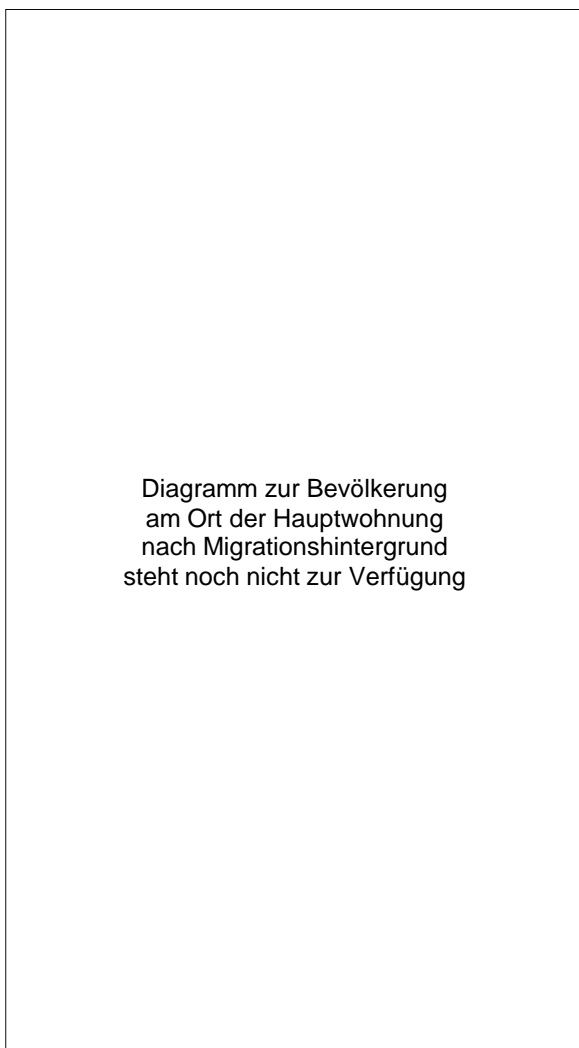


Statistischer Bezirk: 17 Gibitzenhof

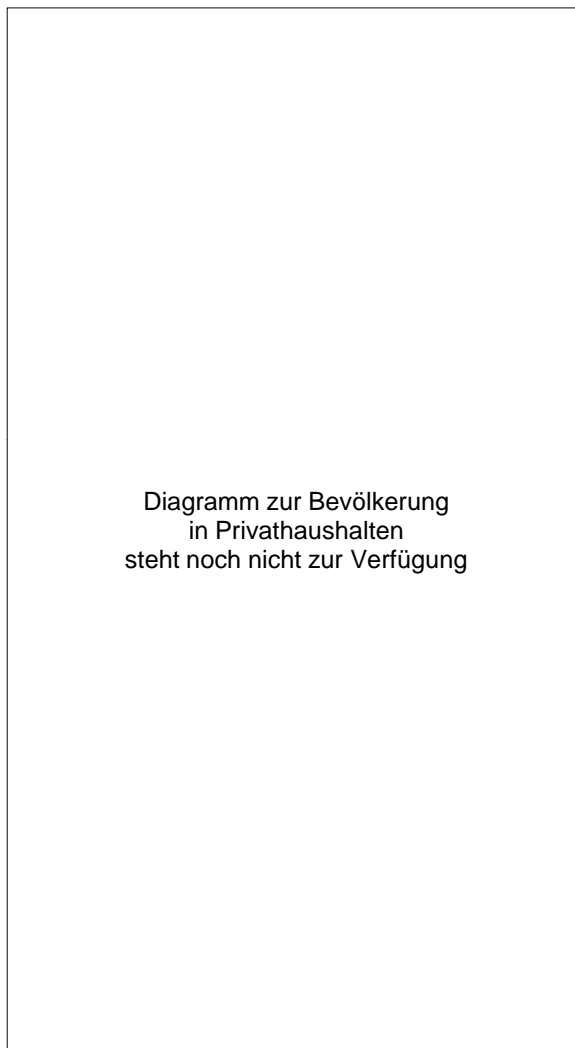
Einpersonenhaushalte 2015 nach Migrationshintergrund (MGH) und Alter



Bevölkerung am Ort der Hauptwohnung 2015 nach Migrationshintergrund



Bevölkerung in Privathaushalten 2015 nach Haushaltstypen



Impressum

Herausgeber:
Stadt Nürnberg
Amt für Stadtforschung und Statistik
für Nürnberg und Fürth
Unschlittplatz 7a
90403 Nürnberg