

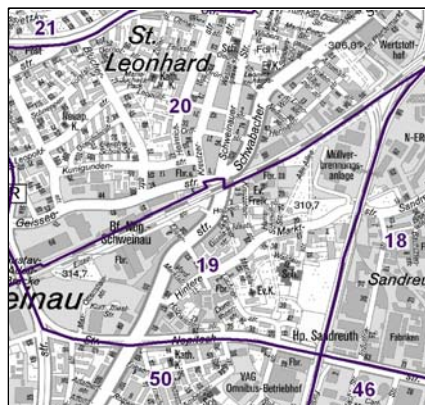
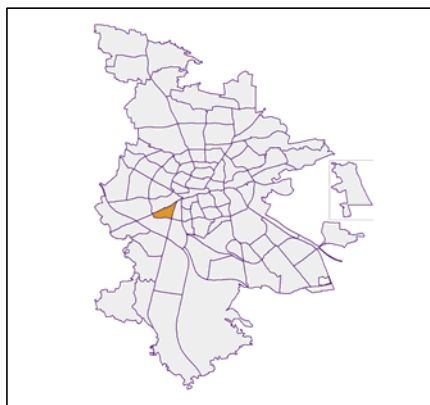
## Datenblatt Migrationshintergrund Nürnberg Statistischer Bezirk: 19 Schweinau

### Bevölkerung mit Hauptwohnsitz in Nürnberg nach dem Migrationshintergrund (MGH)

	Insgesamt	Deutsche ohne MGH	Menschen mit MGH		
			Deutsche mit MGH	Ausländer	Insgesamt
<b>2011</b>	<b>4 592</b>	<b>1 382</b>	<b>1 797</b>	<b>1 413</b>	<b>3 210</b>
<b>2012</b>	<b>4 675</b>	<b>1 367</b>	<b>1 771</b>	<b>1 537</b>	<b>3 308</b>
<b>2013</b>	<b>4 771</b>	<b>1 374</b>	<b>1 804</b>	<b>1 593</b>	<b>3 397</b>
<b>2014</b>	<b>4 740</b>	<b>1 337</b>	<b>1 788</b>	<b>1 615</b>	<b>3 403</b>
<b>2015</b>	<b>4 852</b>	<b>1 334</b>	<b>1 751</b>	<b>1 767</b>	<b>3 518</b>
davon ...					
<b><u>nach Geschlecht</u></b>					
Männer	2 448	660	852	936	1 788
Frauen	2 404	674	899	831	1 730
<b><u>nach Altersgruppen</u></b>					
unter 3	122	13	81	28	109
3 bis unter 6	113	11	81	21	102
6 bis unter 10	169	18	111	40	151
10 bis unter 15	208	23	138	47	185
15 bis unter 18	136	17	68	51	119
18 bis unter 25	460	152	118	190	308
25 bis unter 45	1 436	361	379	696	1 075
45 bis unter 65	1 333	416	442	475	917
65 bis unter 80	672	248	225	199	424
80 u.m.	203	75	108	20	128
<b><u>nach Familienstand</u></b>					
ledig	2 102	658	796	648	1 444
verheiratet	1 948	415	664	869	1 533
verwitwet	297	99	135	63	198
geschieden	505	162	156	187	343
<b><u>nach Religionszugehörigkeit</u></b>					
evangelisch	1 111	541	502	68	570
katholisch	1 140	397	436	307	743
sonstige oder keine	2 601	396	813	1 392	2 205
<b><u>nach dem Bezugsland<sup>1</sup></u></b>					
Europa (o. Deutschland)			1 298	1 576	2 874
dar. Türkei			216	380	596
Rumänien			447	223	670
Polen			148	71	219
ehem. Jugoslawien			58	137	195
Russland			209	80	289
Griechenland			37	248	285
Italien			28	120	148
Tschechien			18	20	38
Ukraine			75	99	174
Afrika			68	54	122
Asien			328	121	449
dar. Kasachstan			223	15	238
Irak			32	35	67
Amerika, Australien, sonst.			57	16	73

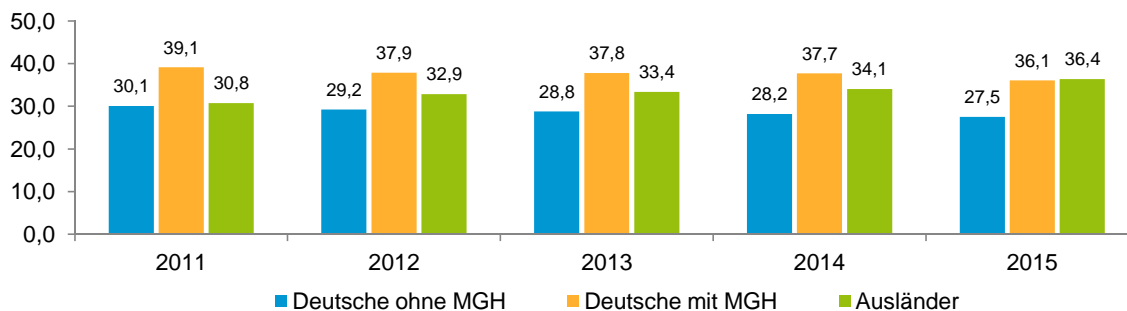
<sup>1</sup> Bezugsland ist bei Ausländern deren Staatsangehörigkeit, bei Deutschen mit Migrationshintergrund die zweite Staatsangehörigkeit oder das Geburtsland

## Statistischer Bezirk: 19 Schweinau

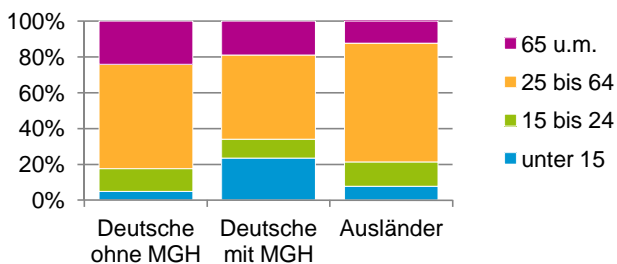


### Einwohner nach Migrationshintergrund (MGH) 2011-2015

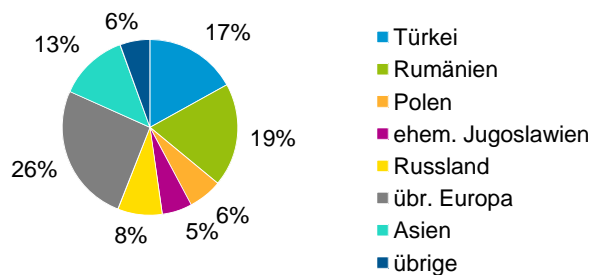
Anteil an der Gesamtbevölkerung in %



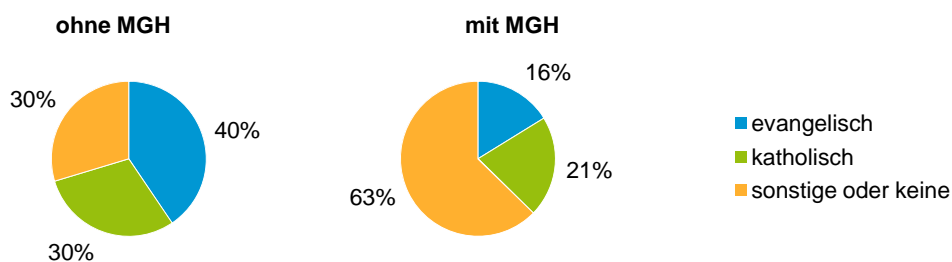
### Einwohner 2015 nach MGH und Altersgruppen



### Menschen mit MGH 2015 nach dem Bezugsland



### Einwohner 2015 nach MGH und Religionszugehörigkeit

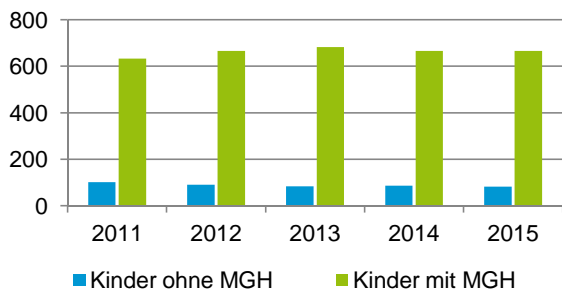


## Statistischer Bezirk: 19 Schweinau

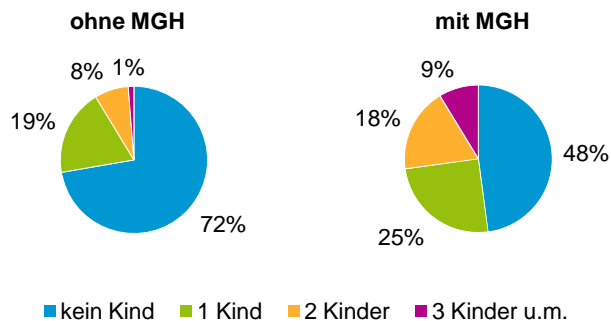
### Privathaushalte und Personen in Privathaushalten nach dem Migrationshintergrund (MGH)

	Privathaushalte	Personen in Privathaushalten			
		Insgesamt	darunter Kinder unter 18 J.	darunter Personen mit MGH	darunter Kinder unter 18 J. mit MGH
<b>2011</b>	<b>2 345</b>	<b>4 583</b>	<b>734</b>	<b>3 208</b>	<b>633</b>
<b>2012</b>	<b>2 408</b>	<b>4 659</b>	<b>756</b>	<b>3 313</b>	<b>666</b>
<b>2013</b>	<b>2 460</b>	<b>4 766</b>	<b>766</b>	<b>3 403</b>	<b>682</b>
<b>2014</b>	<b>2 417</b>	<b>4 726</b>	<b>753</b>	<b>3 406</b>	<b>666</b>
<b>2015</b>	<b>2 532</b>	<b>4 839</b>	<b>748</b>	<b>3 522</b>	<b>666</b>
davon ...					
<b>Einpersonenhaushalte</b>	<b>1 205</b>	<b>1 205</b>	<b>-</b>	<b>703</b>	<b>-</b>
<b><u>nach dem Alter</u></b>					
unter 18 Jahre	1	1	-	1	-
18 bis 34 Jahre	349	349	-	197	-
35 bis 64 Jahre	545	545	-	325	-
65 Jahre und älter	310	310	-	180	-
<b>Mehrpersonenhaushalte</b>	<b>1 327</b>	<b>3 634</b>	<b>748</b>	<b>2 819</b>	<b>666</b>
<b><u>nach der Zahl der Personen im Haushalt</u></b>					
2 Personen	729	1 458	93	974	68
3 Personen	328	984	206	783	172
4 u.m. Personen	270	1 192	449	1 062	426
<b><u>nach dem Haushaltstyp</u></b>					
Haushalte ohne Kinder	685	1 592	-	1 122	-
Haushalte mit Kindern	488	1 695	748	1 469	666
darunter allein Erziehende	157	397	213	298	161
sonstige MPH	154	347	-	228	-
<b><u>nach der Zahl der Kinder im Haushalt</u></b>					
1 Kind	292	858	292	703	244
2 Kinder	149	581	298	520	270
3 u.m. Kinder	47	256	158	246	152

Kinder unter 18 Jahre nach MGH 2011-2015

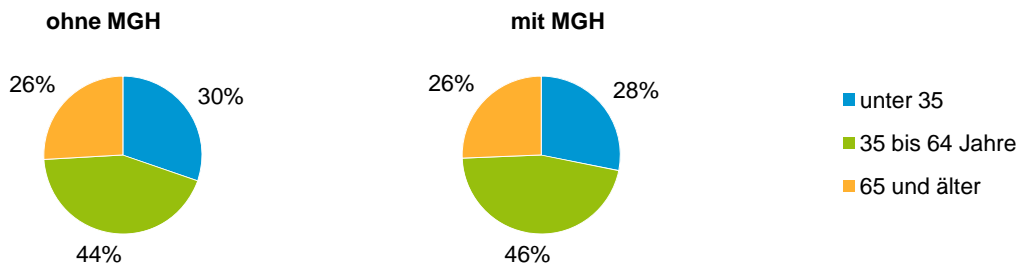


Einwohner in Mehrpersonenhaushalten 2015 nach MGH und Zahl der Kinder im Haushalt



## Statistischer Bezirk: 19 Schweinau

### Einpersonenhaushalte 2015 nach Migrationshintergrund (MGH) und Alter



### Bevölkerung am Ort der Hauptwohnung 2015 nach Migrationshintergrund



### Bevölkerung in Privathaushalten 2015 nach Haushaltstypen



#### Impressum

Herausgeber:  
Stadt Nürnberg  
Amt für Stadtforschung und Statistik  
für Nürnberg und Fürth  
Unschlittplatz 7a  
90403 Nürnberg