

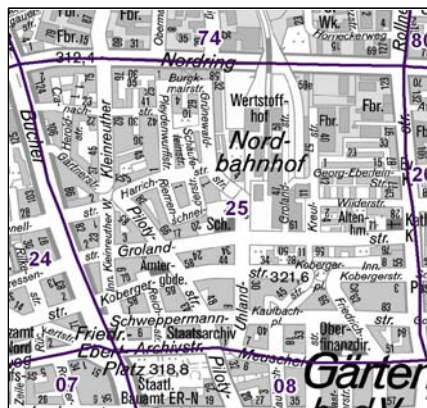
Datenblatt Migrationshintergrund Nürnberg Statistischer Bezirk: 25 Uhlandstraße

Bevölkerung mit Hauptwohnsitz in Nürnberg nach dem Migrationshintergrund (MGH)

	Insgesamt	Deutsche ohne MGH	Menschen mit MGH		
			Deutsche mit MGH	Ausländer	Insgesamt
2011	10 551	6 169	2 278	2 104	4 382
2012	10 536	6 123	2 290	2 123	4 413
2013	10 842	6 266	2 327	2 249	4 576
2014	11 113	6 339	2 444	2 330	4 774
2015	11 325	6 336	2 479	2 510	4 989
davon ...					
<u>nach Geschlecht</u>					
Männer	5 472	3 057	1 222	1 193	2 415
Frauen	5 853	3 279	1 257	1 317	2 574
<u>nach Altersgruppen</u>					
unter 3	428	177	182	69	251
3 bis unter 6	317	124	148	45	193
6 bis unter 10	364	121	184	59	243
10 bis unter 15	420	133	219	68	287
15 bis unter 18	229	85	95	49	144
18 bis unter 25	1 007	529	201	277	478
25 bis unter 45	3 923	2 213	664	1 046	1 710
45 bis unter 65	2 906	1 839	478	589	1 067
65 bis unter 80	1 350	847	231	272	503
80 u.m.	381	268	77	36	113
<u>nach Familienstand</u>					
ledig	5 621	3 265	1 369	987	2 356
verheiratet	4 077	2 087	802	1 188	1 990
verwitwet	568	372	102	94	196
geschieden	1 059	612	206	241	447
<u>nach Religionszugehörigkeit</u>					
evangelisch	2 809	2 256	481	72	553
katholisch	2 784	1 769	569	446	1 015
sonstige oder keine	5 732	2 311	1 429	1 992	3 421
<u>nach dem Bezugsland¹</u>					
Europa (o. Deutschland)			1 686	1 948	3 634
dar. Türkei			311	452	763
Rumänien			310	144	454
Polen			254	139	393
ehem. Jugoslawien			134	332	466
Russland			200	82	282
Griechenland			43	197	240
Italien			62	156	218
Tschechien			86	23	109
Ukraine			80	78	158
Afrika			185	137	322
Asien			394	311	705
dar. Kasachstan			160	7	167
Irak			37	59	96
Amerika, Australien, sonst.			214	114	328

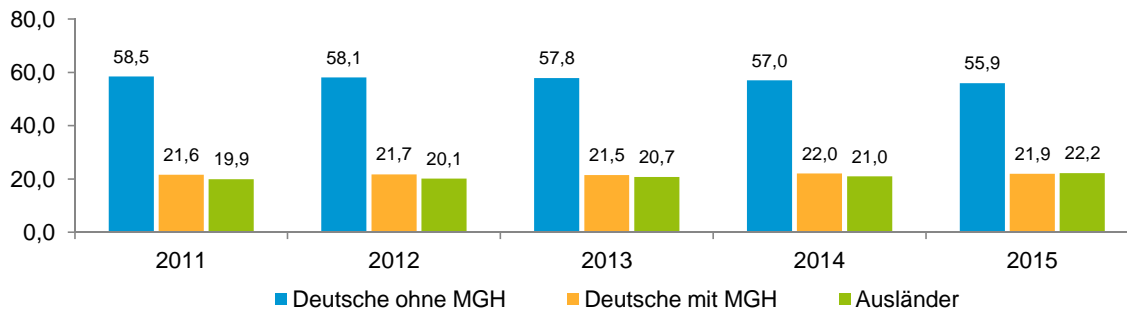
¹ Bezugsland ist bei Ausländern deren Staatsangehörigkeit, bei Deutschen mit Migrationshintergrund die zweite Staatsangehörigkeit oder das Geburtsland

Statistischer Bezirk: 25 Uhlandstraße

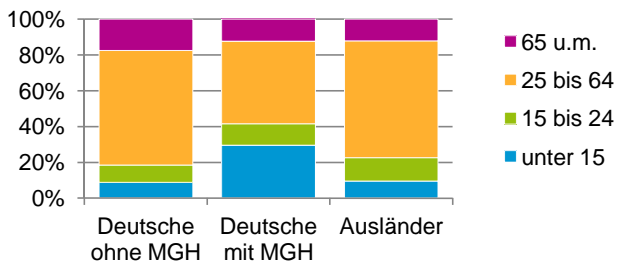


Einwohner nach Migrationshintergrund (MGH) 2011-2015

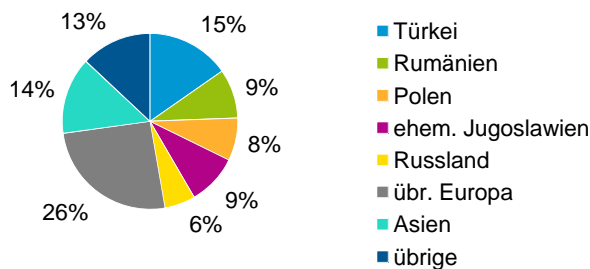
Anteil an der Gesamtbevölkerung in %



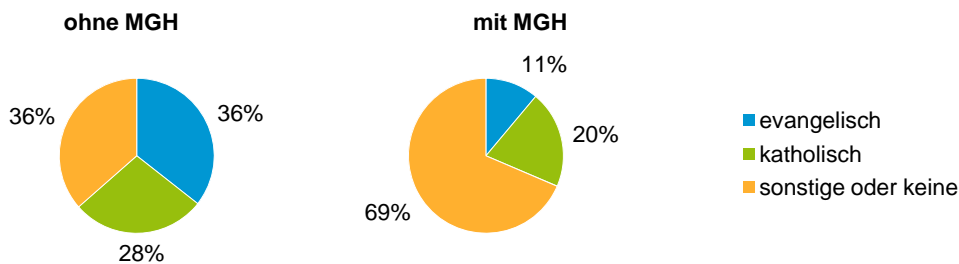
Einwohner 2015 nach MGH und Altersgruppen



Menschen mit MGH 2015 nach dem Bezugsland



Einwohner 2015 nach MGH und Religionszugehörigkeit

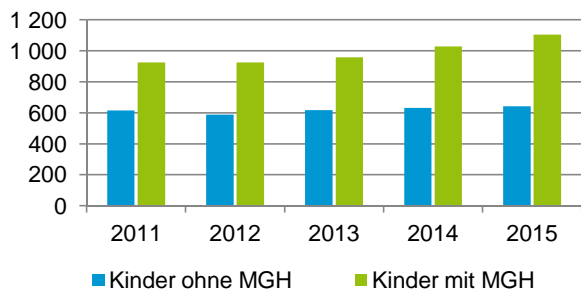


Statistischer Bezirk: 25 Uhlandstraße

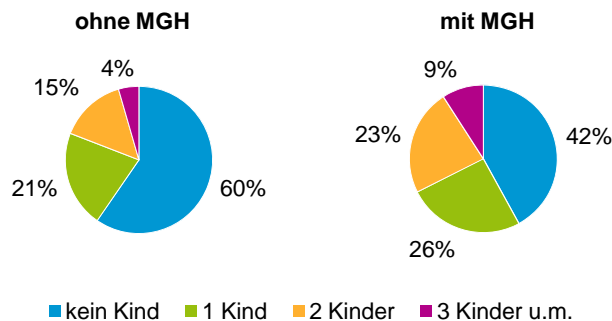
Privathaushalte und Personen in Privathaushalten nach dem Migrationshintergrund (MGH)

	Privathaushalte	Personen in Privathaushalten			
		Insgesamt	darunter Kinder unter 18 J.	darunter Personen mit MGH	darunter Kinder unter 18 J. mit MGH
2011	5 931	10 370	1 539	4 274	924
2012	6 137	10 598	1 514	4 382	925
2013	6 307	10 899	1 574	4 538	957
2014	6 376	11 171	1 659	4 737	1 027
2015	6 478	11 419	1 747	4 964	1 105
davon ...					
Einpersonenhaushalte	3 543	3 543	-	1 039	-
<u>nach dem Alter</u>					
unter 18 Jahre	3	3	-	1	-
18 bis 34 Jahre	1 237	1 237	-	376	-
35 bis 64 Jahre	1 612	1 612	-	456	-
65 Jahre und älter	691	691	-	206	-
Mehrpersonenhaushalte	2 935	7 876	1 747	3 925	1 105
<u>nach der Zahl der Personen im Haushalt</u>					
2 Personen	1 674	3 348	188	1 299	106
3 Personen	691	2 073	519	1 087	306
4 u.m. Personen	570	2 455	1 040	1 539	693
<u>nach dem Haushaltstyp</u>					
Haushalte ohne Kinder	1 515	3 387	-	1 361	-
Haushalte mit Kindern	1 134	3 873	1 747	2 277	1 105
darunter allein Erziehende	328	841	451	499	274
sonstige MPH	286	616	-	287	-
<u>nach der Zahl der Kinder im Haushalt</u>					
1 Kind	646	1 845	646	1 005	377
2 Kinder	382	1 492	764	914	494
3 u.m. Kinder	106	536	337	358	234

Kinder unter 18 Jahre nach MGH 2011-2015

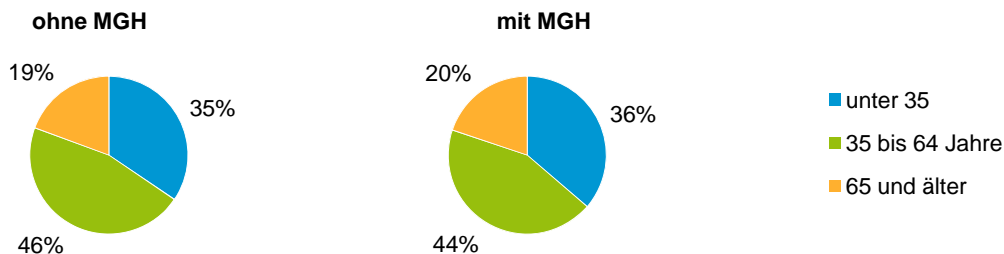


Einwohner in Mehrpersonenhaushalten 2015 nach MGH und Zahl der Kinder im Haushalt

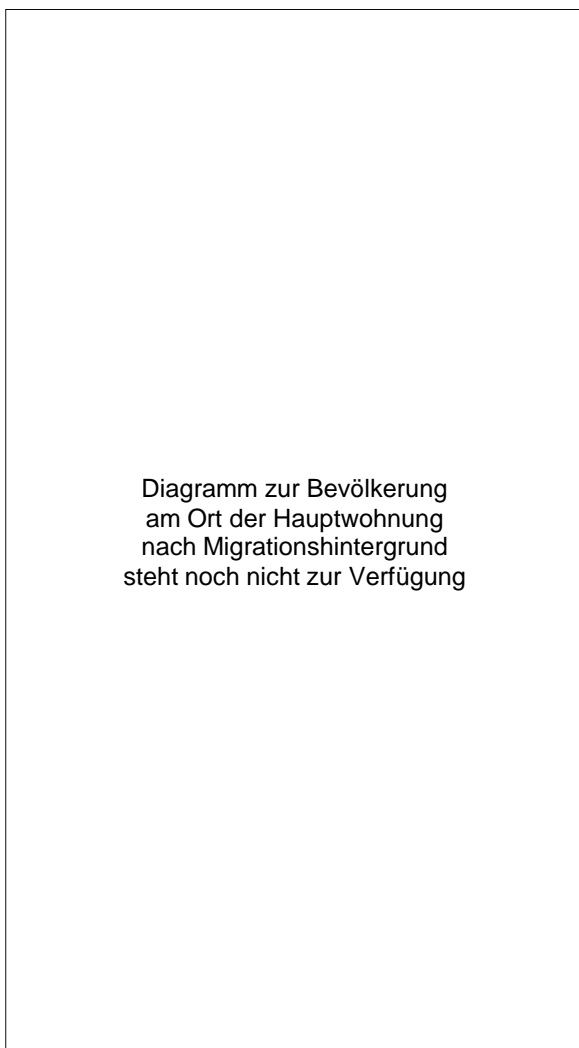


Statistischer Bezirk: 25 Uhlandstraße

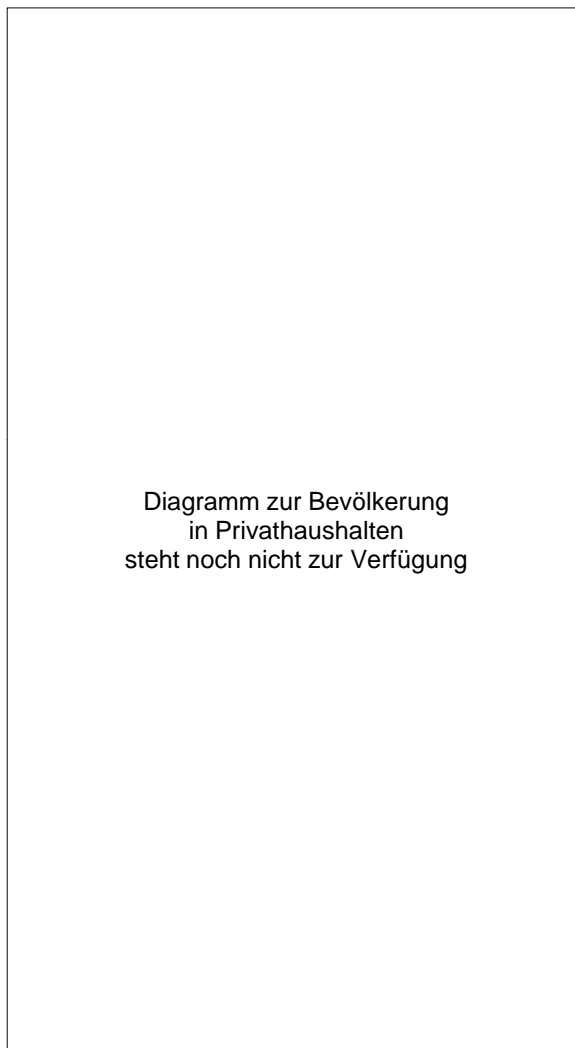
Einpersonenhaushalte 2015 nach Migrationshintergrund (MGH) und Alter



Bevölkerung am Ort der Hauptwohnung 2015 nach Migrationshintergrund



Bevölkerung in Privathaushalten 2015 nach Haushaltstypen



Impressum

Herausgeber:
Stadt Nürnberg
Amt für Stadtforschung und Statistik
für Nürnberg und Fürth
Unschlittplatz 7a
90403 Nürnberg