

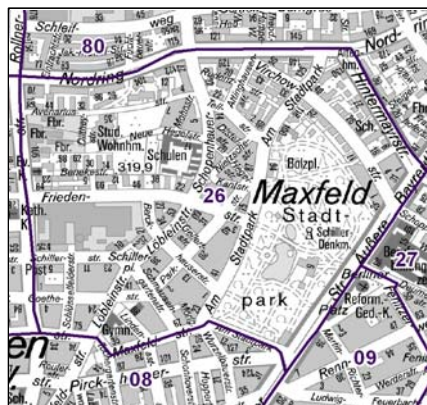
Datenblatt Migrationshintergrund Nürnberg Statistischer Bezirk: 26 Maxfeld

Bevölkerung mit Hauptwohnsitz in Nürnberg nach dem Migrationshintergrund (MGH)

	Insgesamt	Deutsche ohne MGH	Menschen mit MGH		
			Deutsche mit MGH	Ausländer	Insgesamt
2011	9 452	6 251	1 763	1 438	3 201
2012	9 501	6 253	1 715	1 533	3 248
2013	9 637	6 193	1 760	1 684	3 444
2014	9 768	6 235	1 810	1 723	3 533
2015	10 138	6 379	1 908	1 851	3 759
davon ...					
<u>nach Geschlecht</u>					
Männer	4 792	2 956	909	927	1 836
Frauen	5 346	3 423	999	924	1 923
<u>nach Altersgruppen</u>					
unter 3	283	116	144	23	167
3 bis unter 6	196	81	89	26	115
6 bis unter 10	203	73	99	31	130
10 bis unter 15	244	103	112	29	141
15 bis unter 18	156	74	52	30	82
18 bis unter 25	1 059	625	156	278	434
25 bis unter 45	3 473	2 124	532	817	1 349
45 bis unter 65	2 381	1 607	353	421	774
65 bis unter 80	1 425	1 001	259	165	424
80 u.m.	718	575	112	31	143
<u>nach Familienstand</u>					
ledig	5 014	3 266	939	809	1 748
verheiratet	3 468	1 952	676	840	1 516
verwitwet	732	563	118	51	169
geschieden	924	598	175	151	326
<u>nach Religionszugehörigkeit</u>					
evangelisch	2 849	2 458	333	58	391
katholisch	2 580	1 757	472	351	823
sonstige oder keine	4 709	2 164	1 103	1 442	2 545
<u>nach dem Bezugsland¹</u>					
Europa (o. Deutschland)			1 418	1 438	2 856
dar. Türkei			179	226	405
Rumänien			268	141	409
Polen			255	104	359
ehem. Jugoslawien			74	204	278
Russland			180	56	236
Griechenland			46	88	134
Italien			29	128	157
Tschechien			103	16	119
Ukraine			109	99	208
Afrika			58	76	134
Asien			264	257	521
dar. Kasachstan			109	7	116
Irak			34	22	56
Amerika, Australien, sonst.			168	80	248

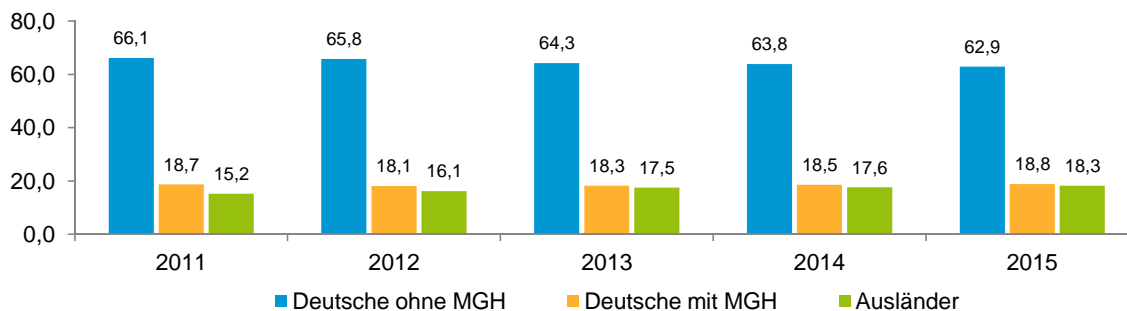
¹ Bezugsland ist bei Ausländern deren Staatsangehörigkeit, bei Deutschen mit Migrationshintergrund die zweite Staatsangehörigkeit oder das Geburtsland

Statistischer Bezirk: 26 Maxfeld

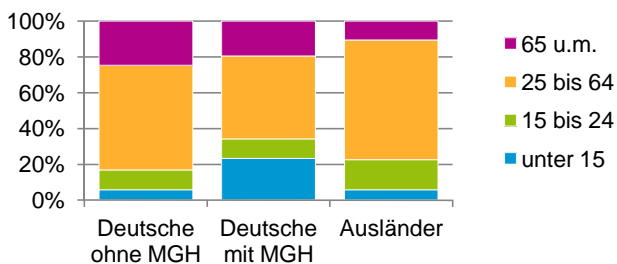


Einwohner nach Migrationshintergrund (MGH) 2011-2015

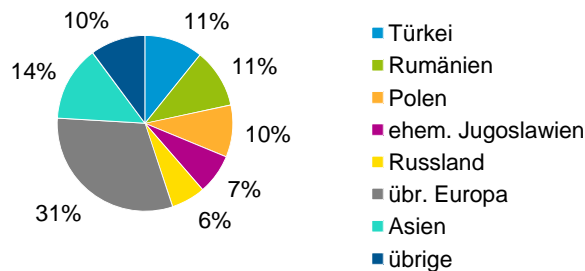
Anteil an der Gesamtbevölkerung in %



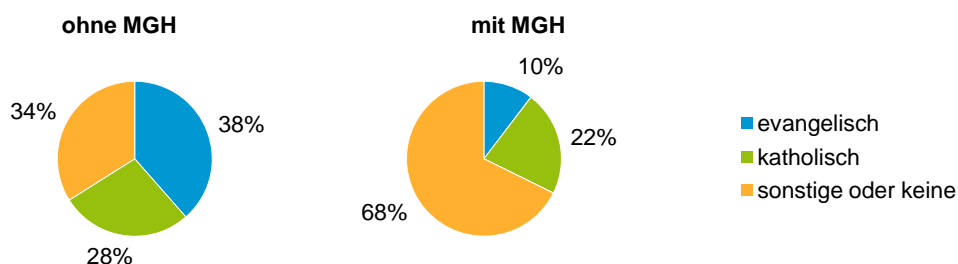
Einwohner 2015 nach MGH und Altersgruppen



Menschen mit MGH 2015 nach dem Bezugsland



Einwohner 2015 nach MGH und Religionszugehörigkeit

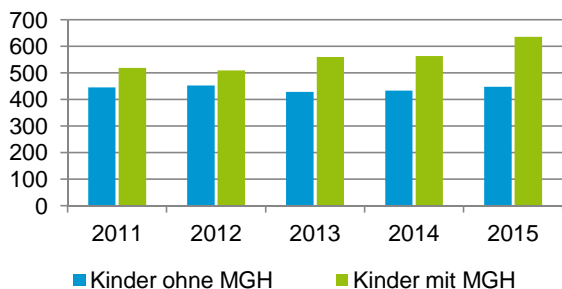


Statistischer Bezirk: 26 Maxfeld

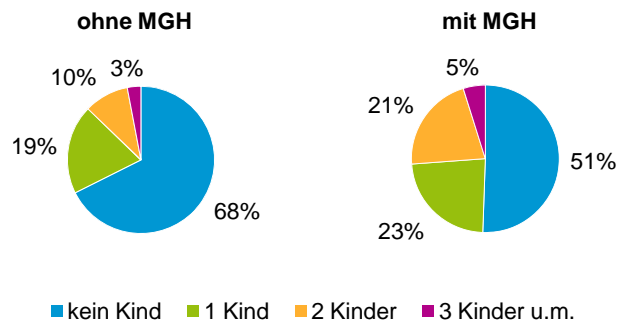
Privathaushalte und Personen in Privathaushalten nach dem Migrationshintergrund (MGH)

	Privathaushalte	Personen in Privathaushalten			
		Insgesamt	darunter Kinder unter 18 J.	darunter Personen mit MGH	darunter Kinder unter 18 J. mit MGH
2011	5 801	9 445	965	3 171	519
2012	5 940	9 538	962	3 225	509
2013	5 993	9 655	989	3 431	560
2014	6 084	9 803	997	3 521	563
2015	6 282	10 196	1 084	3 750	636
davon ...					
Einpersonenhaushalte	3 744	3 744	-	969	-
<u>nach dem Alter</u>					
unter 18 Jahre	4	4	-	4	-
18 bis 34 Jahre	1 411	1 411	-	385	-
35 bis 64 Jahre	1 458	1 458	-	386	-
65 Jahre und älter	871	871	-	194	-
Mehrpersonenhaushalte	2 538	6 452	1 084	2 781	636
<u>nach der Zahl der Personen im Haushalt</u>					
2 Personen	1 653	3 306	99	1 127	44
3 Personen	508	1 524	360	727	202
4 u.m. Personen	377	1 622	625	927	390
<u>nach dem Haushaltstyp</u>					
Haushalte ohne Kinder	1 575	3 425	-	1 240	-
Haushalte mit Kindern	746	2 563	1 084	1 375	636
darunter allein Erziehende	165	417	219	194	107
sonstige MPH	217	464	-	166	-
<u>nach der Zahl der Kinder im Haushalt</u>					
1 Kind	460	1 365	460	648	241
2 Kinder	237	953	474	592	310
3 u.m. Kinder	49	245	150	135	85

Kinder unter 18 Jahre nach MGH 2011-2015

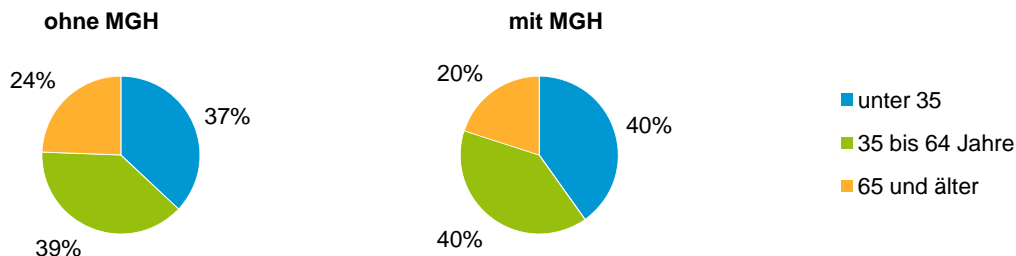


Einwohner in Mehrpersonenhaushalten 2015 nach MGH und Zahl der Kinder im Haushalt



Statistischer Bezirk: 26 Maxfeld

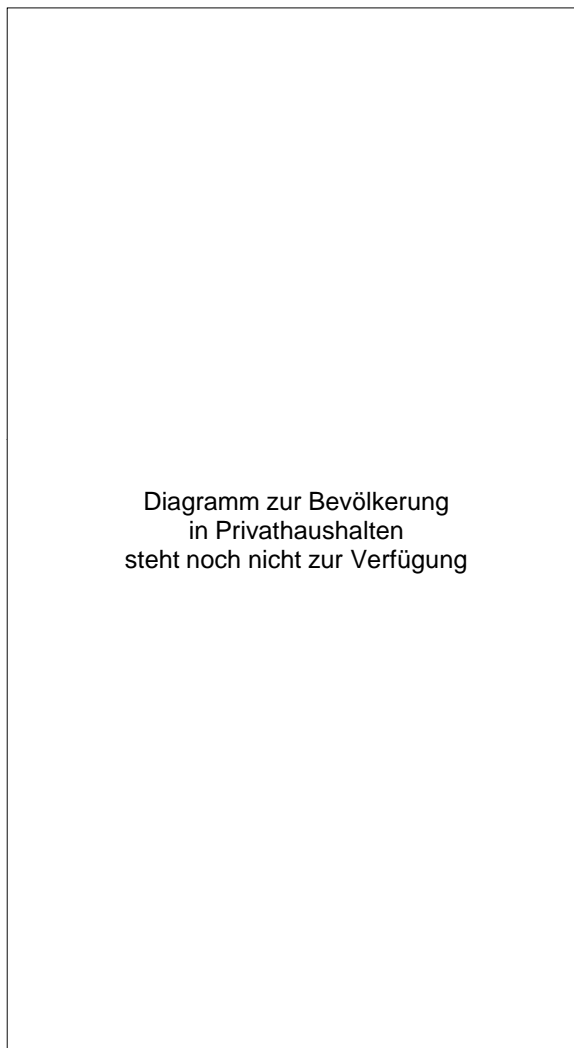
Einpersonenhaushalte 2015 nach Migrationshintergrund (MGH) und Alter



Bevölkerung am Ort der Hauptwohnung 2015 nach Migrationshintergrund



Bevölkerung in Privathaushalten 2015 nach Haushaltstypen



Impressum

Herausgeber:
Stadt Nürnberg
Amt für Stadtforschung und Statistik
für Nürnberg und Fürth
Unschlittplatz 7a
90403 Nürnberg