

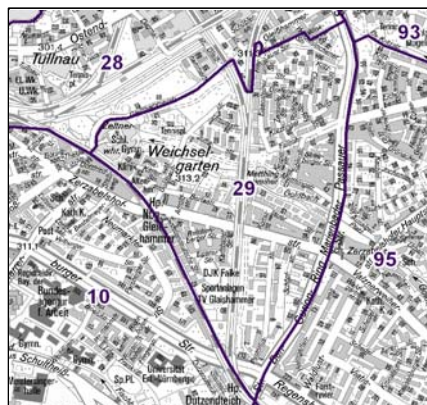
Datenblatt Migrationshintergrund Nürnberg Statistischer Bezirk: 29 Gleißhammer

Bevölkerung mit Hauptwohnsitz in Nürnberg nach dem Migrationshintergrund (MGH)

	Insgesamt	Deutsche ohne MGH	Menschen mit MGH		
			Deutsche mit MGH	Ausländer	Insgesamt
2011	6 205	4 247	1 231	727	1 958
2012	6 192	4 237	1 236	719	1 955
2013	6 195	4 216	1 259	720	1 979
2014	6 177	4 167	1 261	749	2 010
2015	6 163	4 096	1 264	803	2 067
davon ...					
<u>nach Geschlecht</u>					
Männer	2 926	1 916	623	387	1 010
Frauen	3 237	2 180	641	416	1 057
<u>nach Altersgruppen</u>					
unter 3	162	86	70	6	76
3 bis unter 6	160	77	77	6	83
6 bis unter 10	201	95	86	20	106
10 bis unter 15	269	138	110	21	131
15 bis unter 18	175	94	59	22	81
18 bis unter 25	464	292	97	75	172
25 bis unter 45	1 634	1 000	311	323	634
45 bis unter 65	1 776	1 300	245	231	476
65 bis unter 80	954	713	157	84	241
80 u.m.	368	301	52	15	67
<u>nach Familienstand</u>					
ledig	2 544	1 679	620	245	865
verheiratet	2 580	1 636	492	452	944
verwitwet	470	366	71	33	104
geschieden	569	415	81	73	154
<u>nach Religionszugehörigkeit</u>					
evangelisch	1 897	1 629	249	19	268
katholisch	1 585	1 154	278	153	431
sonstige oder keine	2 681	1 313	737	631	1 368
<u>nach dem Bezugsland¹</u>					
Europa (o. Deutschland)			914	674	1 588
dar. Türkei			171	161	332
Rumänien			139	36	175
Polen			165	62	227
ehem. Jugoslawien			71	118	189
Russland			119	40	159
Griechenland			18	36	54
Italien			26	36	62
Tschechien			72	14	86
Ukraine			48	34	82
Afrika			46	29	75
Asien			190	65	255
dar. Kasachstan			68	1	69
Irak			49	6	55
Amerika, Australien, sonst.			114	35	149

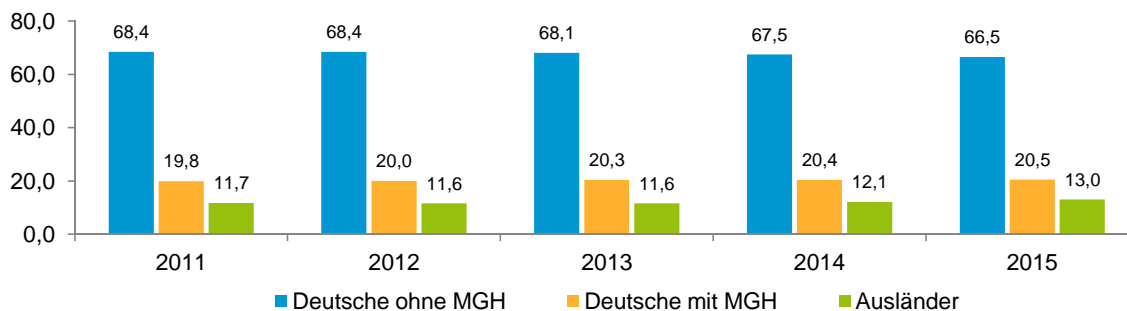
¹ Bezugsland ist bei Ausländern deren Staatsangehörigkeit, bei Deutschen mit Migrationshintergrund die zweite Staatsangehörigkeit oder das Geburtsland

Statistischer Bezirk: 29 Gleißhammer

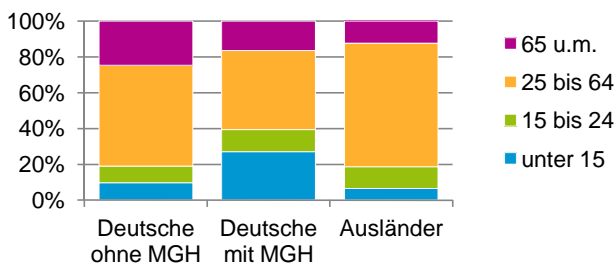


Einwohner nach Migrationshintergrund (MGH) 2011-2015

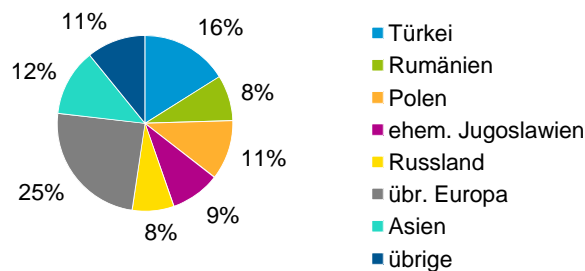
Anteil an der Gesamtbevölkerung in %



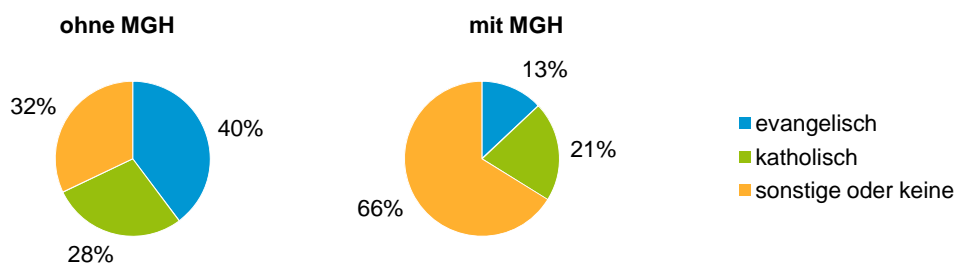
Einwohner 2015 nach MGH und Altersgruppen



Menschen mit MGH 2015 nach dem Bezugsland



Einwohner 2015 nach MGH und Religionszugehörigkeit

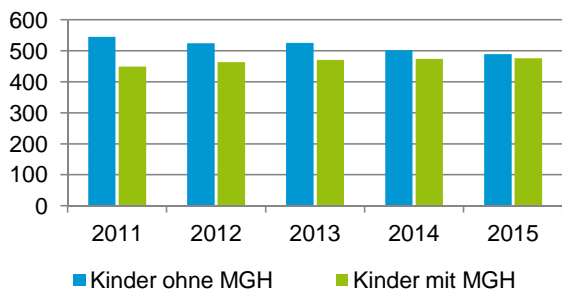


Statistischer Bezirk: 29 Gleißhammer

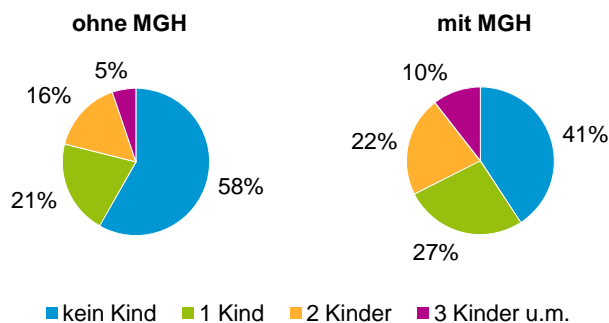
Privathaushalte und Personen in Privathaushalten nach dem Migrationshintergrund (MGH)

	Privathaushalte	Personen in Privathaushalten			
		Insgesamt	darunter Kinder unter 18 J.	darunter Personen mit MGH	darunter Kinder unter 18 J. mit MGH
2011	3 147	6 136	994	1 941	449
2012	3 177	6 133	987	1 937	463
2013	3 178	6 142	996	1 965	471
2014	3 180	6 113	976	1 988	474
2015	3 173	6 102	965	2 044	476
davon ...					
Einpersonenhaushalte	1 505	1 505	-	329	-
<u>nach dem Alter</u>					
unter 18 Jahre	1	1	-	1	-
18 bis 34 Jahre	382	382	-	93	-
35 bis 64 Jahre	680	680	-	143	-
65 Jahre und älter	442	442	-	92	-
Mehrpersonenhaushalte	1 668	4 597	965	1 715	476
<u>nach der Zahl der Personen im Haushalt</u>					
2 Personen	904	1 808	72	510	23
3 Personen	395	1 185	265	477	124
4 u.m. Personen	369	1 604	628	728	329
<u>nach dem Haushaltstyp</u>					
Haushalte ohne Kinder	884	2 023	-	604	-
Haushalte mit Kindern	621	2 220	965	1 016	476
darunter allein Erziehende	128	328	171	113	58
sonstige MPH	163	354	-	95	-
<u>nach der Zahl der Kinder im Haushalt</u>					
1 Kind	351	1 056	351	460	166
2 Kinder	206	832	412	375	194
3 u.m. Kinder	64	332	202	181	116

Kinder unter 18 Jahre nach MGH 2011-2015

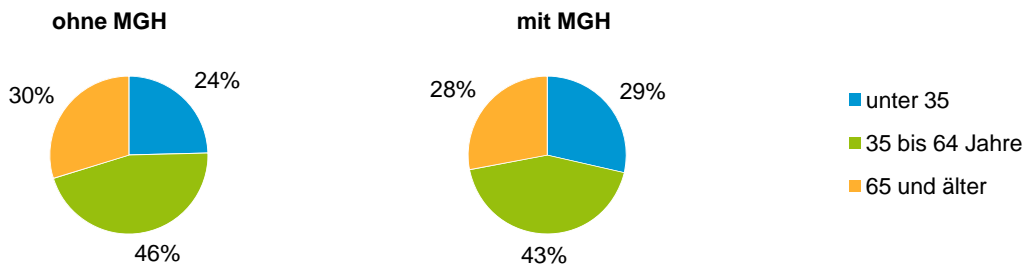


Einwohner in Mehrpersonenhaushalten 2015 nach MGH und Zahl der Kinder im Haushalt



Statistischer Bezirk: 29 Gleißhammer

Einpersonenhaushalte 2015 nach Migrationshintergrund (MGH) und Alter



Bevölkerung am Ort der Hauptwohnung 2015 nach Migrationshintergrund



Bevölkerung in Privathaushalten 2015 nach Haushaltstypen



Impressum

Herausgeber:
Stadt Nürnberg
Amt für Stadtforschung und Statistik
für Nürnberg und Fürth
Unschlittplatz 7a
90403 Nürnberg