

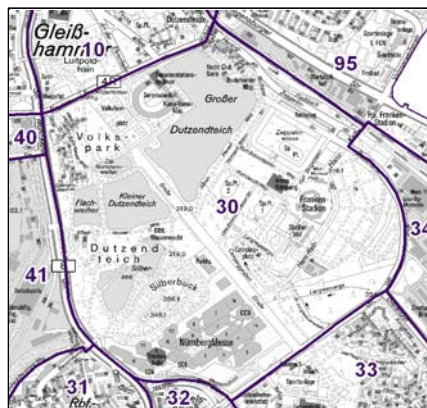
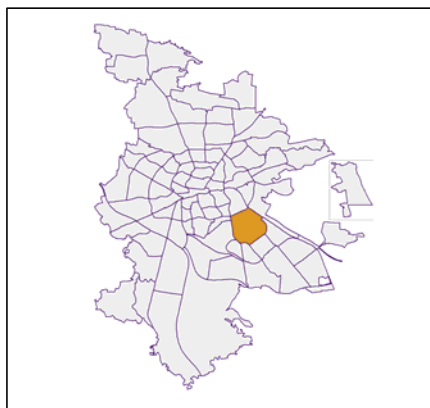
## Datenblatt Migrationshintergrund Nürnberg Statistischer Bezirk: 30 Dutzendteich

### Bevölkerung mit Hauptwohnsitz in Nürnberg nach dem Migrationshintergrund (MGH)

	Insgesamt	Deutsche ohne MGH	Menschen mit MGH		
			Deutsche mit MGH	Ausländer	Insgesamt
<b>2011</b>	<b>1 000</b>	<b>648</b>	<b>184</b>	<b>168</b>	<b>352</b>
<b>2012</b>	<b>1 031</b>	<b>632</b>	<b>192</b>	<b>207</b>	<b>399</b>
<b>2013</b>	<b>1 019</b>	<b>621</b>	<b>187</b>	<b>211</b>	<b>398</b>
<b>2014</b>	<b>1 047</b>	<b>597</b>	<b>209</b>	<b>241</b>	<b>450</b>
<b>2015</b>	<b>1 045</b>	<b>595</b>	<b>205</b>	<b>245</b>	<b>450</b>
davon ...					
<b><u>nach Geschlecht</u></b>					
Männer	527	293	112	122	234
Frauen	518	302	93	123	216
<b><u>nach Altersgruppen</u></b>					
unter 3	29	8	8	13	21
3 bis unter 6	34	12	10	12	22
6 bis unter 10	29	9	9	11	20
10 bis unter 15	34	12	13	9	22
15 bis unter 18	29	11	13	5	18
18 bis unter 25	94	59	16	19	35
25 bis unter 45	399	227	61	111	172
45 bis unter 65	260	170	51	39	90
65 bis unter 80	111	71	18	22	40
80 u.m.	26	16	6	4	10
<b><u>nach Familienstand</u></b>					
ledig	523	310	105	108	213
verheiratet	378	189	75	114	189
verwitwet	46	34	6	6	12
geschieden	98	62	19	17	36
<b><u>nach Religionszugehörigkeit</u></b>					
evangelisch	282	236	36	10	46
katholisch	263	151	50	62	112
sonstige oder keine	500	208	119	173	292
<b><u>nach dem Bezugsland<sup>1</sup></u></b>					
Europa (o. Deutschland)			150	181	331
dar. Türkei			29	17	46
Rumänien			28	40	68
Polen			31	22	53
ehem. Jugoslawien			15	33	48
Russland			7	6	13
Griechenland			7	17	24
Italien			4	11	15
Tschechien			4	2	6
Ukraine			3	9	12
Afrika			9	7	16
Asien			32	51	83
dar. Kasachstan			7	-	7
Irak			6	31	37
Amerika, Australien, sonst.			14	6	20

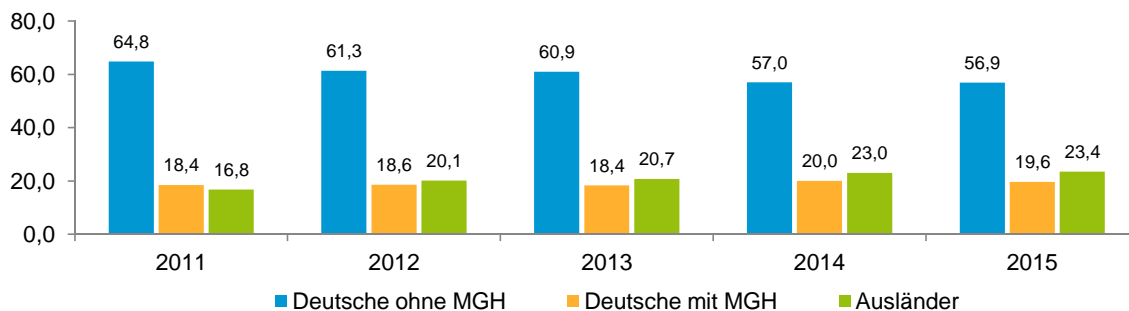
<sup>1</sup> Bezugsland ist bei Ausländern deren Staatsangehörigkeit, bei Deutschen mit Migrationshintergrund die zweite Staatsangehörigkeit oder das Geburtsland

## Statistischer Bezirk: 30 Dutzendeich

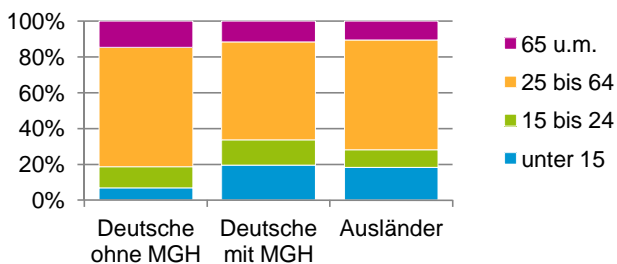


### Einwohner nach Migrationshintergrund (MGH) 2011-2015

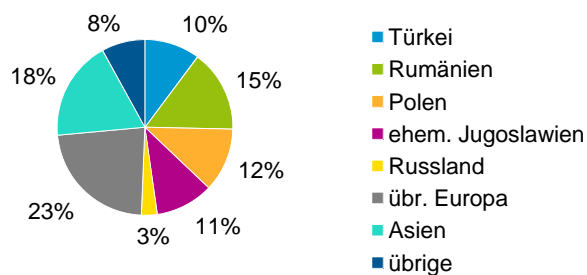
Anteil an der Gesamtbevölkerung in %



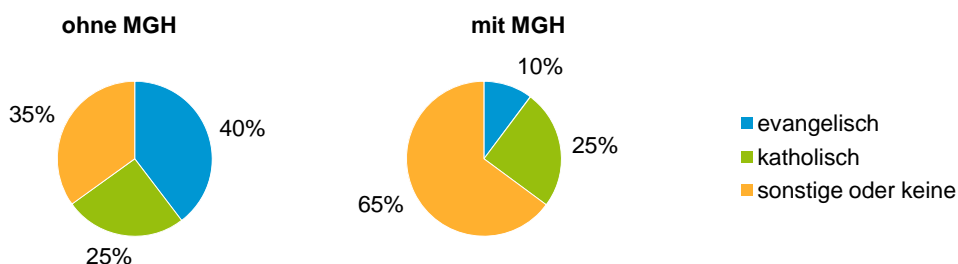
### Einwohner 2015 nach MGH und Altersgruppen



### Menschen mit MGH 2015 nach dem Bezugsland



### Einwohner 2015 nach MGH und Religionszugehörigkeit

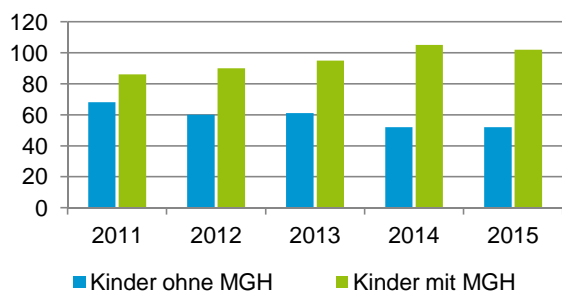


## Statistischer Bezirk: 30 Dutzendteich

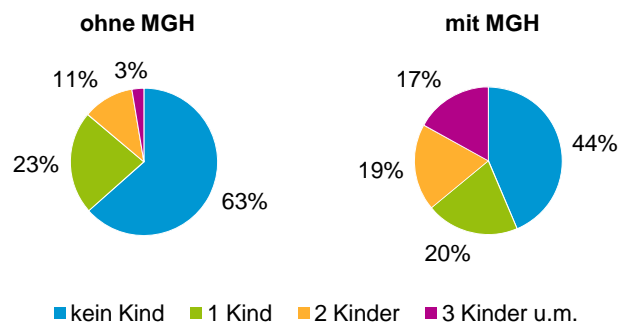
### Privathaushalte und Personen in Privathaushalten nach dem Migrationshintergrund (MGH)

	Privathaushalte	Personen in Privathaushalten			
		Insgesamt	darunter Kinder unter 18 J.	darunter Personen mit MGH	darunter Kinder unter 18 J. mit MGH
<b>2011</b>	<b>575</b>	<b>1 027</b>	<b>154</b>	<b>354</b>	<b>86</b>
<b>2012</b>	<b>602</b>	<b>1 056</b>	<b>150</b>	<b>401</b>	<b>90</b>
<b>2013</b>	<b>598</b>	<b>1 047</b>	<b>156</b>	<b>401</b>	<b>95</b>
<b>2014</b>	<b>610</b>	<b>1 065</b>	<b>157</b>	<b>450</b>	<b>105</b>
<b>2015</b>	<b>601</b>	<b>1 059</b>	<b>154</b>	<b>450</b>	<b>102</b>
davon ...					
<b>Einpersonenhaushalte</b>	<b>331</b>	<b>331</b>	<b>-</b>	<b>97</b>	<b>-</b>
<b><u>nach dem Alter</u></b>					
unter 18 Jahre	-	-	-	-	-
18 bis 34 Jahre	125	125	-	41	-
35 bis 64 Jahre	149	149	-	41	-
65 Jahre und älter	57	57	-	15	-
<b>Mehrpersonenhaushalte</b>	<b>270</b>	<b>728</b>	<b>154</b>	<b>353</b>	<b>102</b>
<b><u>nach der Zahl der Personen im Haushalt</u></b>					
2 Personen	161	322	16	123	8
3 Personen	55	165	34	77	18
4 u.m. Personen	54	241	104	153	76
<b><u>nach dem Haushaltstyp</u></b>					
Haushalte ohne Kinder	143	320	-	123	-
Haushalte mit Kindern	94	336	154	199	102
darunter allein Erziehende	25	62	33	26	15
sonstige MPH	33	72	-	31	-
<b><u>nach der Zahl der Kinder im Haushalt</u></b>					
1 Kind	54	157	54	72	27
2 Kinder	27	109	54	67	36
3 u.m. Kinder	13	70	46	60	39

Kinder unter 18 Jahre nach MGH 2011-2015

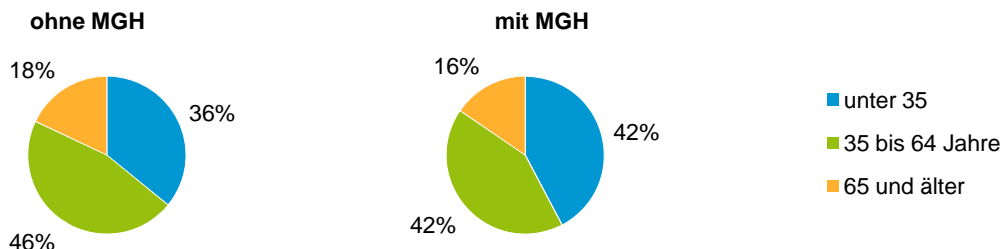


Einwohner in Mehrpersonenhaushalten 2015 nach MGH und Zahl der Kinder im Haushalt



## Statistischer Bezirk: 30 Dutzendteich

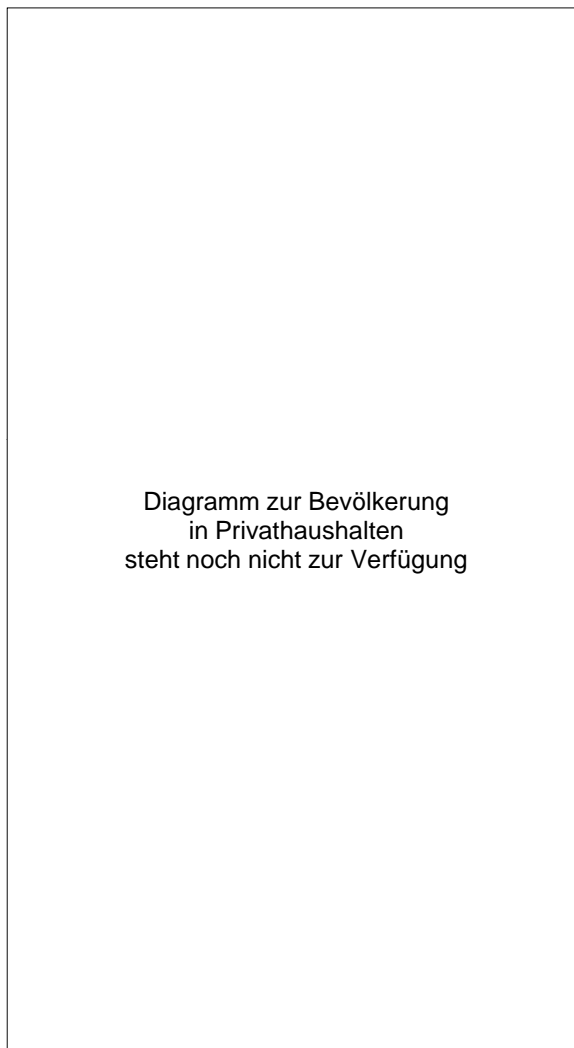
### Einpersonenhaushalte 2015 nach Migrationshintergrund (MGH) und Alter



### Bevölkerung am Ort der Hauptwohnung 2015 nach Migrationshintergrund



### Bevölkerung in Privathaushalten 2015 nach Haushaltstypen



#### Impressum

Herausgeber:  
Stadt Nürnberg  
Amt für Stadtforschung und Statistik  
für Nürnberg und Fürth  
Unschlittplatz 7a  
90403 Nürnberg