

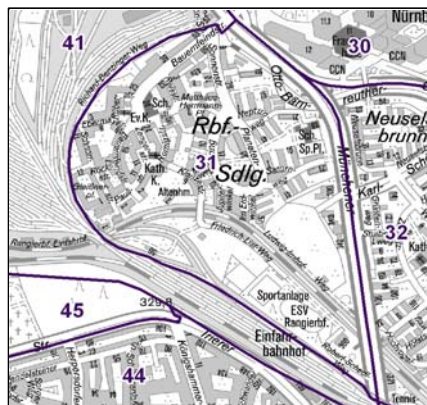
Datenblatt Migrationshintergrund Nürnberg Statistischer Bezirk: 31 Rangierbahnhof-Siedlung

Bevölkerung mit Hauptwohnsitz in Nürnberg nach dem Migrationshintergrund (MGH)

	Insgesamt	Deutsche ohne MGH	Menschen mit MGH		
			Deutsche mit MGH	Ausländer	Insgesamt
2011	3 980	2 610	802	568	1 370
2012	3 953	2 581	815	557	1 372
2013	3 968	2 561	835	572	1 407
2014	3 969	2 501	871	597	1 468
2015	3 990	2 442	907	641	1 548
davon ...					
<u>nach Geschlecht</u>					
Männer	1 956	1 176	448	332	780
Frauen	2 034	1 266	459	309	768
<u>nach Altersgruppen</u>					
unter 3	105	34	61	10	71
3 bis unter 6	91	34	51	6	57
6 bis unter 10	143	55	76	12	88
10 bis unter 15	161	68	75	18	93
15 bis unter 18	103	50	33	20	53
18 bis unter 25	300	165	65	70	135
25 bis unter 45	998	512	224	262	486
45 bis unter 65	1 118	778	177	163	340
65 bis unter 80	655	482	104	69	173
80 u.m.	316	264	41	11	52
<u>nach Familienstand</u>					
ledig	1 414	813	430	171	601
verheiratet	1 791	1 044	364	383	747
verwitwet	397	314	49	34	83
geschieden	388	271	64	53	117
<u>nach Religionszugehörigkeit</u>					
evangelisch	1 055	884	158	13	171
katholisch	1 087	778	210	99	309
sonstige oder keine	1 848	780	539	529	1 068
<u>nach dem Bezugsland¹</u>					
Europa (o. Deutschland)			671	576	1 247
dar. Türkei			218	248	466
Rumänien			65	33	98
Polen			115	26	141
ehem. Jugoslawien			41	67	108
Russland			85	35	120
Griechenland			19	37	56
Italien			21	48	69
Tschechien			34	8	42
Ukraine			40	30	70
Afrika			25	22	47
Asien			134	36	170
dar. Kasachstan			79	3	82
Irak			15	4	19
Amerika, Australien, sonst.			77	7	84

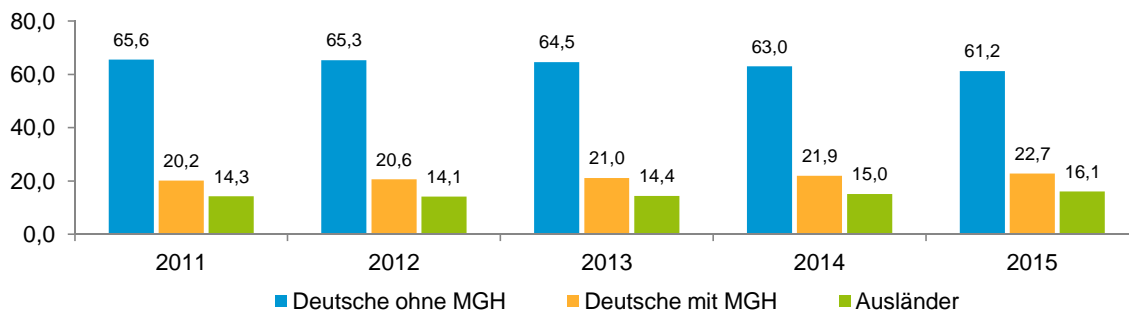
¹ Bezugsland ist bei Ausländern deren Staatsangehörigkeit, bei Deutschen mit Migrationshintergrund die zweite Staatsangehörigkeit oder das Geburtsland

Statistischer Bezirk: 31 Rangierbahnhof-Siedlung

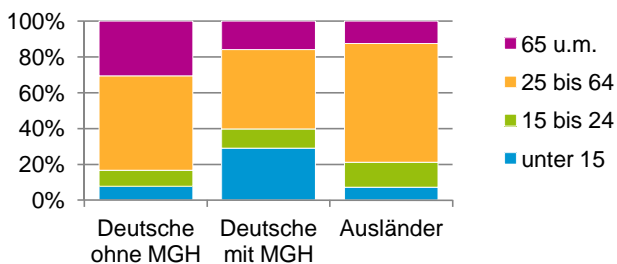


Einwohner nach Migrationshintergrund (MGH) 2011-2015

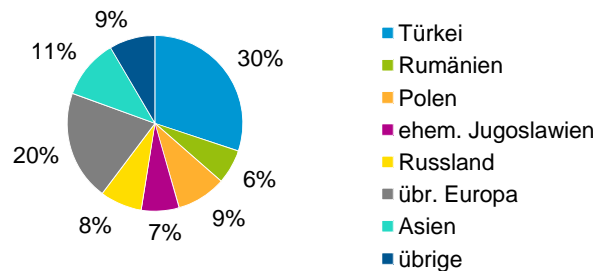
Anteil an der Gesamtbevölkerung in %



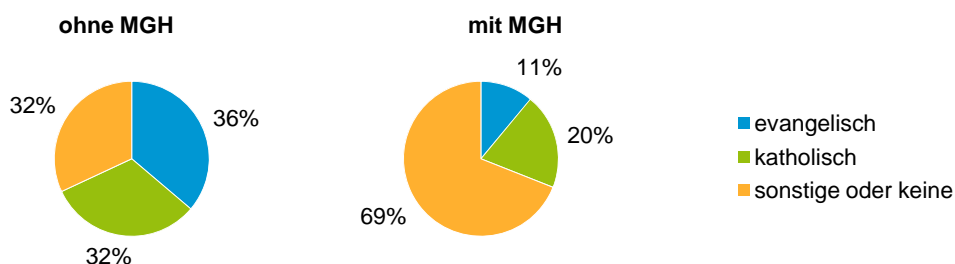
Einwohner 2015 nach MGH und Altersgruppen



Menschen mit MGH 2015 nach dem Bezugsland



Einwohner 2015 nach MGH und Religionszugehörigkeit

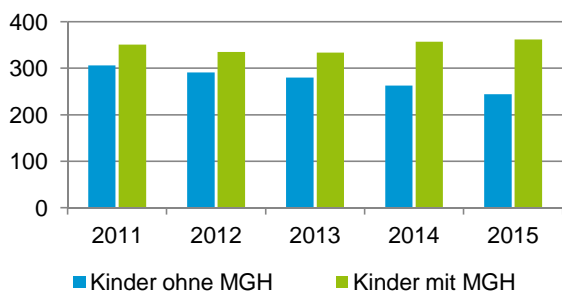


Statistischer Bezirk: 31 Rangierbahnhof-Siedlung

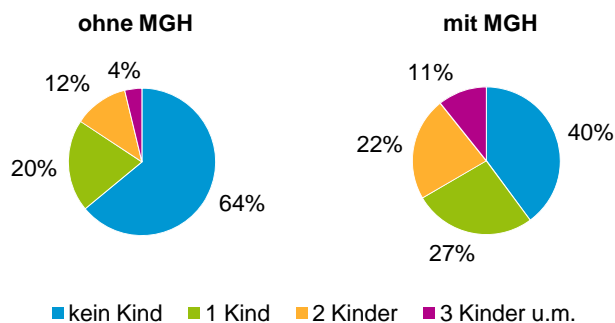
Privathaushalte und Personen in Privathaushalten nach dem Migrationshintergrund (MGH)

	Privathaushalte	Personen in Privathaushalten			
		Insgesamt	darunter Kinder unter 18 J.	darunter Personen mit MGH	darunter Kinder unter 18 J. mit MGH
2011	2 060	3 965	657	1 359	351
2012	2 078	3 945	626	1 360	335
2013	2 083	3 961	614	1 393	334
2014	2 082	3 968	620	1 459	357
2015	2 098	3 993	606	1 535	362
davon ...					
Einpersonenhaushalte	973	973	-	193	-
<u>nach dem Alter</u>					
unter 18 Jahre	1	1	-	-	-
18 bis 34 Jahre	177	177	-	58	-
35 bis 64 Jahre	451	451	-	88	-
65 Jahre und älter	344	344	-	47	-
Mehrpersonenhaushalte	1 125	3 020	606	1 342	362
<u>nach der Zahl der Personen im Haushalt</u>					
2 Personen	658	1 316	48	419	18
3 Personen	256	768	178	333	86
4 u.m. Personen	211	936	380	590	258
<u>nach dem Haushaltstyp</u>					
Haushalte ohne Kinder	621	1 366	-	452	-
Haushalte mit Kindern	393	1 411	606	807	362
darunter allein Erziehende	95	249	135	98	54
sonstige MPH	111	243	-	83	-
<u>nach der Zahl der Kinder im Haushalt</u>					
1 Kind	227	699	227	359	120
2 Kinder	126	505	252	304	152
3 u.m. Kinder	40	207	127	144	90

Kinder unter 18 Jahre nach MGH 2011-2015

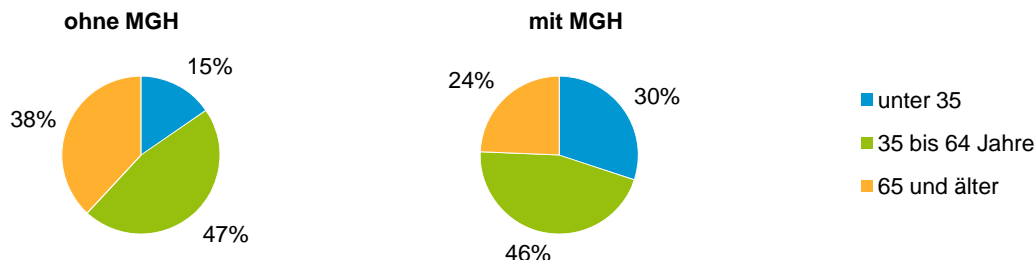


Einwohner in Mehrpersonenhaushalten 2015 nach MGH und Zahl der Kinder im Haushalt



Statistischer Bezirk: 31 Rangierbahnhof-Siedlung

Einpersonenhaushalte 2015 nach Migrationshintergrund (MGH) und Alter



Bevölkerung am Ort der Hauptwohnung 2015 nach Migrationshintergrund



Bevölkerung in Privathaushalten 2015 nach Haushaltstypen



Impressum

Herausgeber:
Stadt Nürnberg
Amt für Stadtforschung und Statistik
für Nürnberg und Fürth
Unschlittplatz 7a
90403 Nürnberg