

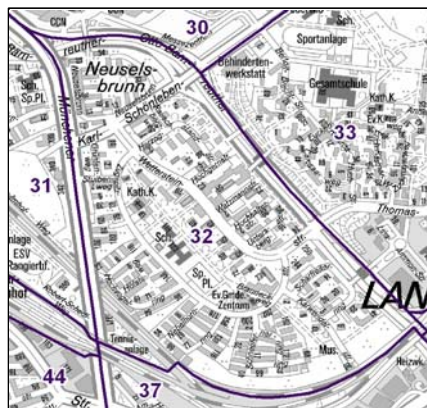
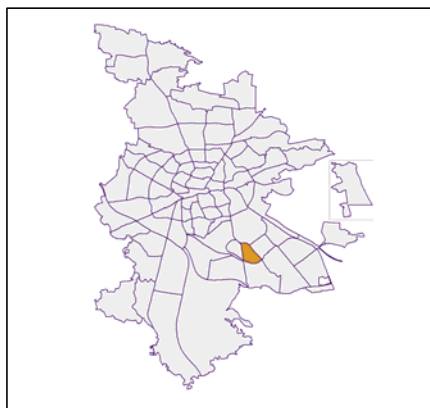
## Datenblatt Migrationshintergrund Nürnberg Statistischer Bezirk: 32 Langwasser Nordwest

### Bevölkerung mit Hauptwohnsitz in Nürnberg nach dem Migrationshintergrund (MGH)

	Insgesamt	Deutsche ohne MGH	Menschen mit MGH		
			Deutsche mit MGH	Ausländer	Insgesamt
<b>2011</b>	<b>7 555</b>	<b>3 449</b>	<b>3 130</b>	<b>976</b>	<b>4 106</b>
<b>2012</b>	<b>7 542</b>	<b>3 440</b>	<b>3 146</b>	<b>956</b>	<b>4 102</b>
<b>2013</b>	<b>7 475</b>	<b>3 400</b>	<b>3 083</b>	<b>992</b>	<b>4 075</b>
<b>2014</b>	<b>7 504</b>	<b>3 383</b>	<b>3 090</b>	<b>1 031</b>	<b>4 121</b>
<b>2015</b>	<b>7 459</b>	<b>3 344</b>	<b>3 033</b>	<b>1 082</b>	<b>4 115</b>
davon ...					
<b><u>nach Geschlecht</u></b>					
Männer	3 507	1 565	1 444	498	1 942
Frauen	3 952	1 779	1 589	584	2 173
<b><u>nach Altersgruppen</u></b>					
unter 3	173	35	116	22	138
3 bis unter 6	174	29	122	23	145
6 bis unter 10	220	44	155	21	176
10 bis unter 15	285	57	193	35	228
15 bis unter 18	172	43	95	34	129
18 bis unter 25	451	223	147	81	228
25 bis unter 45	1 751	610	711	430	1 141
45 bis unter 65	1 994	902	804	288	1 092
65 bis unter 80	1 633	1 005	509	119	628
80 u.m.	606	396	181	29	210
<b><u>nach Familienstand</u></b>					
ledig	2 495	1 038	1 134	323	1 457
verheiratet	3 594	1 550	1 445	599	2 044
verwitwet	692	411	220	61	281
geschieden	678	345	234	99	333
<b><u>nach Religionszugehörigkeit</u></b>					
evangelisch	2 094	1 317	726	51	777
katholisch	2 379	1 066	1 085	228	1 313
sonstige oder keine	2 986	961	1 222	803	2 025
<b><u>nach dem Bezugsland<sup>1</sup></u></b>					
Europa (o. Deutschland)			2 091	856	2 947
dar. Türkei			149	169	318
Rumänien			245	70	315
Polen			499	112	611
ehem. Jugoslawien			75	104	179
Russland			575	116	691
Griechenland			21	49	70
Italien			32	48	80
Tschechien			258	13	271
Ukraine			118	79	197
Afrika			36	30	66
Asien			812	178	990
dar. Kasachstan			520	34	554
Irak			89	39	128
Amerika, Australien, sonst.			94	18	112

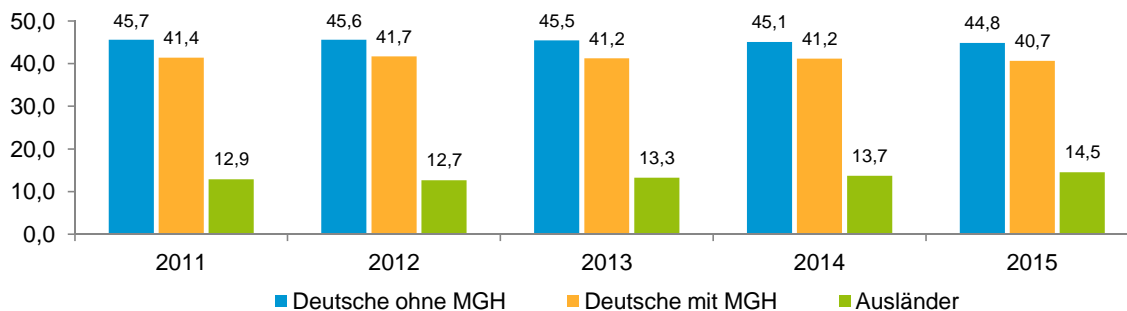
<sup>1</sup> Bezugsland ist bei Ausländern deren Staatsangehörigkeit, bei Deutschen mit Migrationshintergrund die zweite Staatsangehörigkeit oder das Geburtsland

## Statistischer Bezirk: 32 Langwasser Nordwest

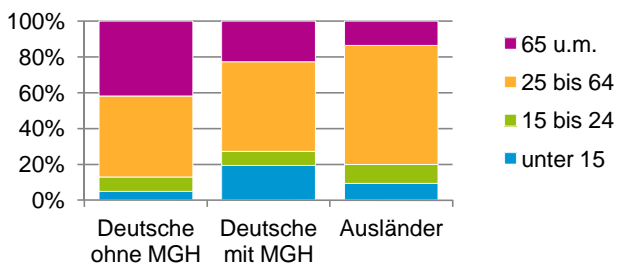


### Einwohner nach Migrationshintergrund (MGH) 2011-2015

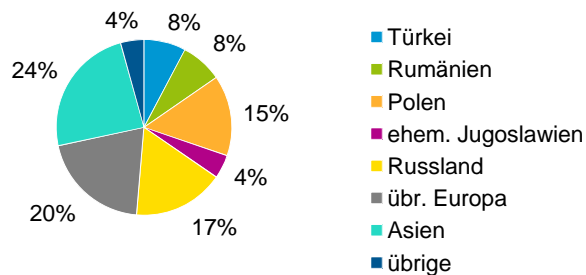
Anteil an der Gesamtbevölkerung in %



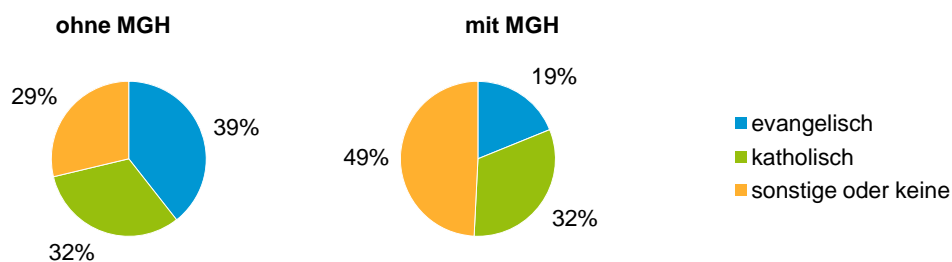
### Einwohner 2015 nach MGH und Altersgruppen



### Menschen mit MGH 2015 nach dem Bezugsland



### Einwohner 2015 nach MGH und Religionszugehörigkeit

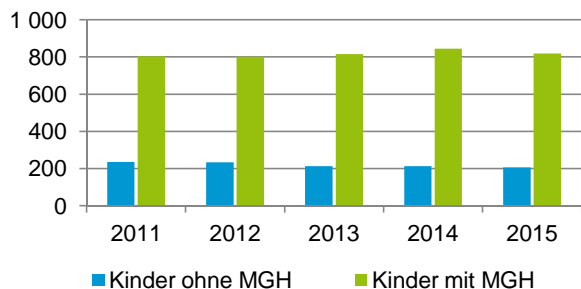


## Statistischer Bezirk: 32 Langwasser Nordwest

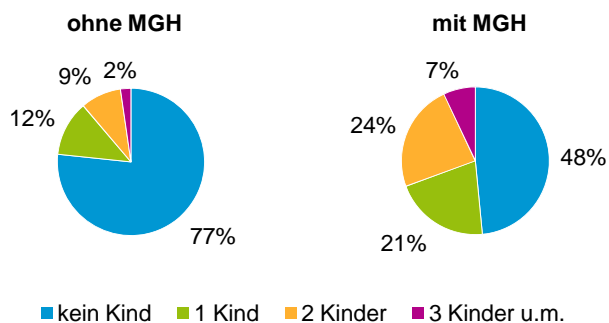
### Privathaushalte und Personen in Privathaushalten nach dem Migrationshintergrund (MGH)

	Privathaushalte	Personen in Privathaushalten			
		Insgesamt	darunter Kinder unter 18 J.	darunter Personen mit MGH	darunter Kinder unter 18 J. mit MGH
<b>2011</b>	<b>3 916</b>	<b>7 602</b>	<b>1 038</b>	<b>4 124</b>	<b>803</b>
<b>2012</b>	<b>3 958</b>	<b>7 585</b>	<b>1 035</b>	<b>4 118</b>	<b>801</b>
<b>2013</b>	<b>3 932</b>	<b>7 516</b>	<b>1 029</b>	<b>4 087</b>	<b>816</b>
<b>2014</b>	<b>3 932</b>	<b>7 547</b>	<b>1 058</b>	<b>4 136</b>	<b>845</b>
<b>2015</b>	<b>3 934</b>	<b>7 509</b>	<b>1 025</b>	<b>4 134</b>	<b>819</b>
davon ...					
<b>Einpersonenhaushalte nach dem Alter</b>	<b>1 754</b>	<b>1 754</b>	<b>-</b>	<b>699</b>	<b>-</b>
unter 18 Jahre	6	6	-	3	-
18 bis 34 Jahre	284	284	-	128	-
35 bis 64 Jahre	659	659	-	281	-
65 Jahre und älter	805	805	-	287	-
<b>Mehrpersonenhaushalte nach der Zahl der Personen im Haushalt</b>	<b>2 180</b>	<b>5 755</b>	<b>1 025</b>	<b>3 435</b>	<b>819</b>
2 Personen	1 320	2 640	81	1 205	46
3 Personen	440	1 320	243	873	198
4 u.m. Personen	420	1 795	701	1 357	575
<b>nach dem Haushaltstyp</b>					
Haushalte ohne Kinder	1 329	2 999	-	1 465	-
Haushalte mit Kindern	643	2 312	1 025	1 770	819
darunter allein Erziehende	154	409	225	279	157
sonstige MPH	208	444	-	200	-
<b>nach der Zahl der Kinder im Haushalt</b>					
1 Kind	329	1 002	329	720	245
2 Kinder	255	1 016	510	809	420
3 u.m. Kinder	59	294	186	241	154

Kinder unter 18 Jahre nach MGH 2011-2015

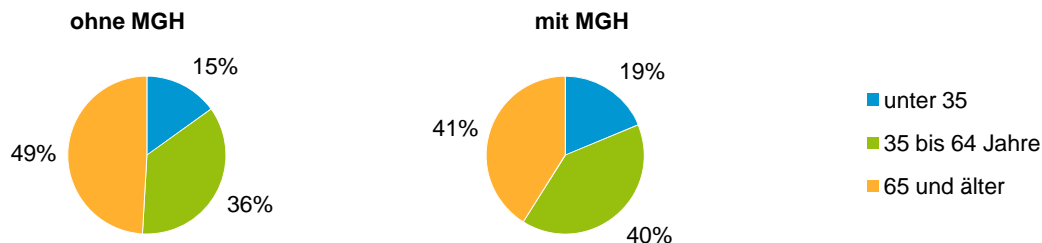


Einwohner in Mehrpersonenhaushalten 2015 nach MGH und Zahl der Kinder im Haushalt



## Statistischer Bezirk: 32 Langwasser Nordwest

### Einpersonenhaushalte 2015 nach Migrationshintergrund (MGH) und Alter



### Bevölkerung am Ort der Hauptwohnung 2015 nach Migrationshintergrund



### Bevölkerung in Privathaushalten 2015 nach Haushaltstypen



#### Impressum

Herausgeber:  
Stadt Nürnberg  
Amt für Stadtforschung und Statistik  
für Nürnberg und Fürth  
Unschlittplatz 7a  
90403 Nürnberg