

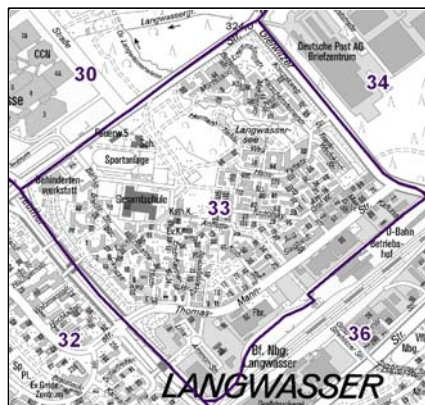
Datenblatt Migrationshintergrund Nürnberg Statistischer Bezirk: 33 Langwasser Nordost

Bevölkerung mit Hauptwohnsitz in Nürnberg nach dem Migrationshintergrund (MGH)

	Insgesamt	Deutsche ohne MGH	Menschen mit MGH		
			Deutsche mit MGH	Ausländer	Insgesamt
2011	6 799	3 283	2 908	608	3 516
2012	6 890	3 341	2 902	647	3 549
2013	6 891	3 337	2 893	661	3 554
2014	6 875	3 321	2 868	686	3 554
2015	6 871	3 302	2 833	736	3 569
davon ...					
<u>nach Geschlecht</u>					
Männer	3 277	1 592	1 336	349	1 685
Frauen	3 594	1 710	1 497	387	1 884
<u>nach Altersgruppen</u>					
unter 3	185	65	113	7	120
3 bis unter 6	208	67	124	17	141
6 bis unter 10	312	107	184	21	205
10 bis unter 15	370	125	209	36	245
15 bis unter 18	243	78	134	31	165
18 bis unter 25	471	268	161	42	203
25 bis unter 45	1 447	655	507	285	792
45 bis unter 65	2 013	1 038	760	215	975
65 bis unter 80	1 189	675	444	70	514
80 u.m.	433	224	197	12	209
<u>nach Familienstand</u>					
ledig	2 592	1 244	1 129	219	1 348
verheiratet	3 240	1 511	1 319	410	1 729
verwitwet	517	268	221	28	249
geschieden	522	279	164	79	243
<u>nach Religionszugehörigkeit</u>					
evangelisch	1 958	1 233	666	59	725
katholisch	2 393	1 092	1 143	158	1 301
sonstige oder keine	2 520	977	1 024	519	1 543
<u>nach dem Bezugsland¹</u>					
Europa (o. Deutschland)			1 990	566	2 556
dar. Türkei			96	74	170
Rumänien			357	45	402
Polen			569	83	652
ehem. Jugoslawien			67	79	146
Russland			412	91	503
Griechenland			26	21	47
Italien			23	31	54
Tschechien			185	12	197
Ukraine			109	45	154
Afrika			55	48	103
Asien			698	97	795
dar. Kasachstan			416	17	433
Irak			70	22	92
Amerika, Australien, sonst.			90	25	115

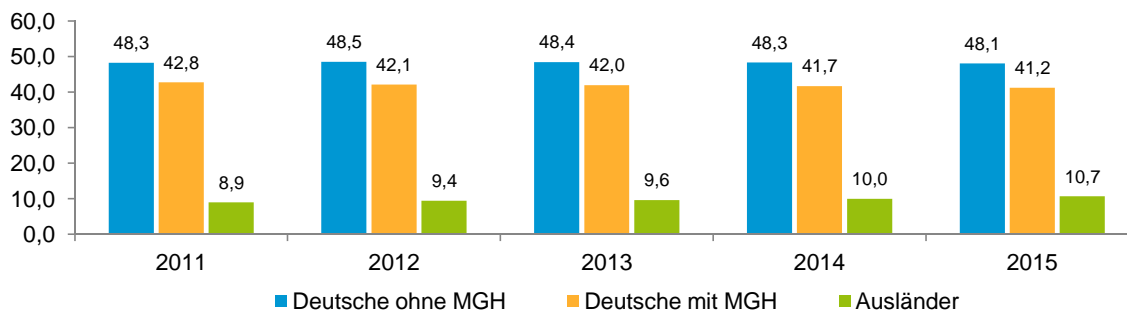
¹ Bezugsland ist bei Ausländern deren Staatsangehörigkeit, bei Deutschen mit Migrationshintergrund die zweite Staatsangehörigkeit oder das Geburtsland

Statistischer Bezirk: 33 Langwasser Nordost

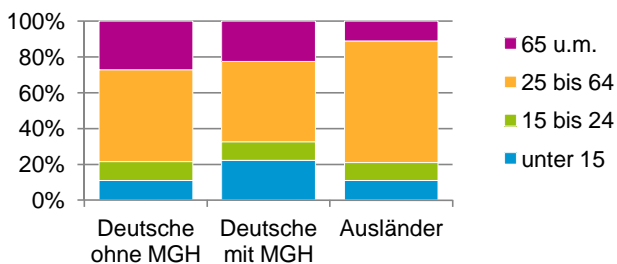


Einwohner nach Migrationshintergrund (MGH) 2011-2015

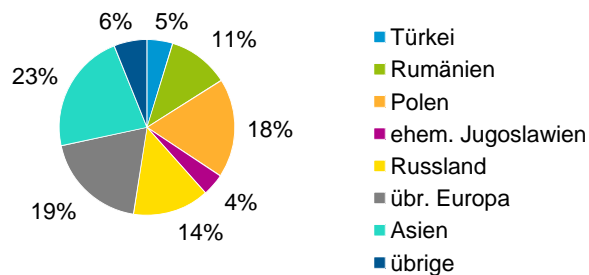
Anteil an der Gesamtbevölkerung in %



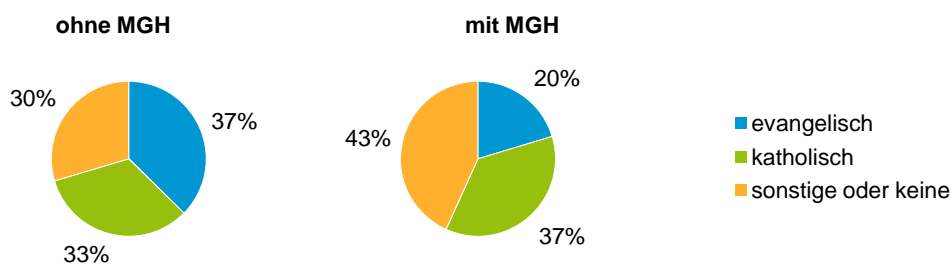
Einwohner 2015 nach MGH und Altersgruppen



Menschen mit MGH 2015 nach dem Bezugsland



Einwohner 2015 nach MGH und Religionszugehörigkeit

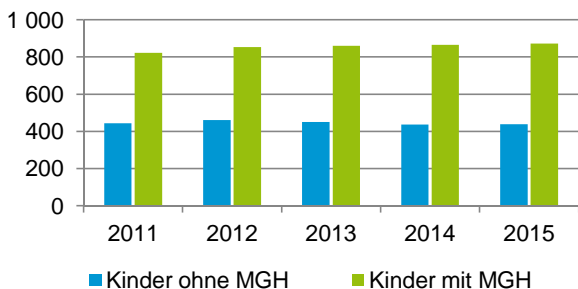


Statistischer Bezirk: 33 Langwasser Nordost

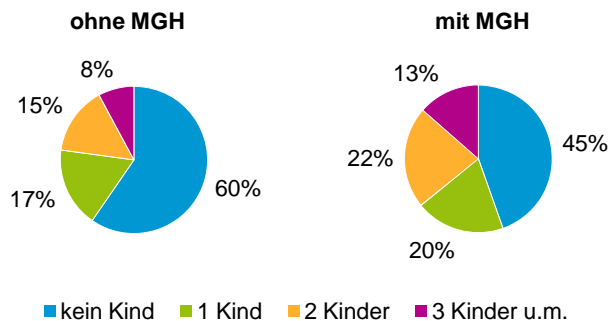
Privathaushalte und Personen in Privathaushalten nach dem Migrationshintergrund (MGH)

	Privathaushalte	Personen in Privathaushalten			
		Insgesamt	darunter Kinder unter 18 J.	darunter Personen mit MGH	darunter Kinder unter 18 J. mit MGH
2011	2 960	6 677	1 267	3 479	823
2012	3 086	6 886	1 315	3 552	854
2013	3 055	6 795	1 311	3 527	860
2014	3 055	6 779	1 301	3 530	865
2015	3 072	6 787	1 311	3 548	873
davon ...					
Einpersonenhaushalte nach dem Alter	1 049	1 049	-	402	-
unter 18 Jahre	8	8	-	3	-
18 bis 34 Jahre	131	131	-	54	-
35 bis 64 Jahre	419	419	-	146	-
65 Jahre und älter	491	491	-	199	-
Mehrpersonenhaushalte nach der Zahl der Personen im Haushalt	2 023	5 738	1 311	3 146	873
2 Personen	1 024	2 048	89	948	53
3 Personen	487	1 461	286	780	174
4 u.m. Personen	512	2 229	936	1 418	646
nach dem Haushaltstyp					
Haushalte ohne Kinder	1 107	2 598	-	1 239	-
Haushalte mit Kindern	758	2 791	1 311	1 744	873
darunter allein Erziehende	217	628	359	369	217
sonstige MPH	158	349	-	163	-
nach der Zahl der Kinder im Haushalt					
1 Kind	355	1 071	355	616	221
2 Kinder	278	1 090	556	702	374
3 u.m. Kinder	125	630	400	426	278

Kinder unter 18 Jahre nach MGH 2011-2015

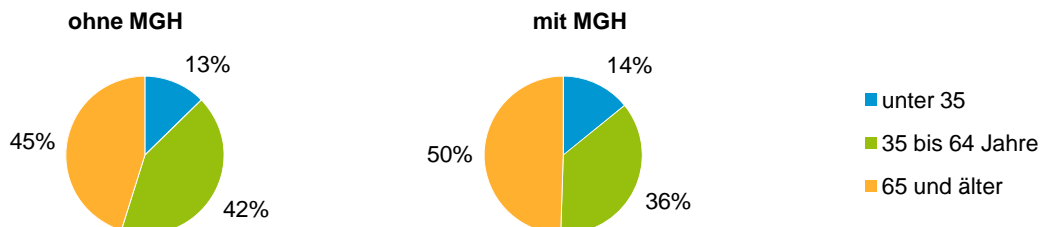


Einwohner in Mehrpersonenhaushalten 2015 nach MGH und Zahl der Kinder im Haushalt

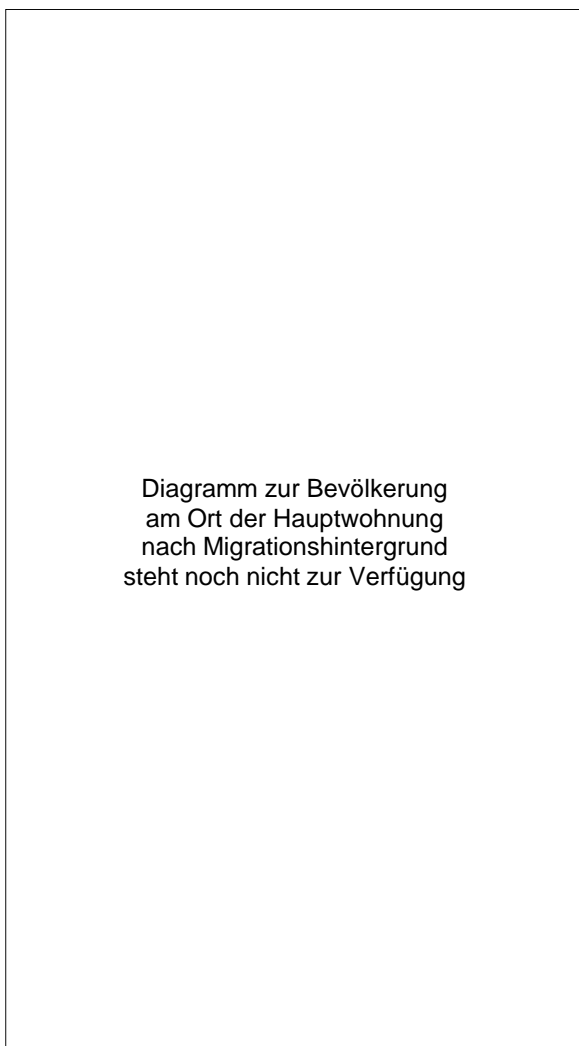


Statistischer Bezirk: 33 Langwasser Nordost

Einpersonenhaushalte 2015 nach Migrationshintergrund (MGH) und Alter



Bevölkerung am Ort der Hauptwohnung 2015 nach Migrationshintergrund



Bevölkerung in Privathaushalten 2015 nach Haushaltstypen

