

Datenblatt Migrationshintergrund Nürnberg

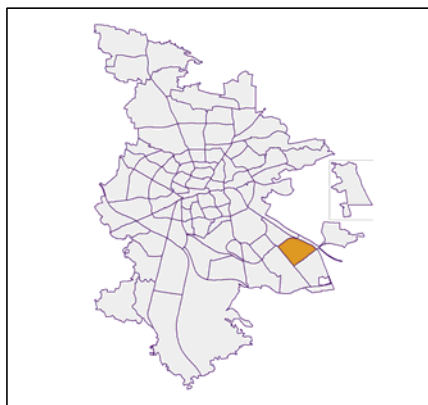
Statistischer Bezirk: 35 Altenfurt Nord

Bevölkerung mit Hauptwohnsitz in Nürnberg nach dem Migrationshintergrund (MGH)

	Insgesamt	Deutsche ohne MGH	Menschen mit MGH		
			Deutsche mit MGH	Ausländer	Insgesamt
2011	1 213	818	256	139	395
2012	1 227	814	255	158	413
2013	1 268	817	251	200	451
2014	1 292	804	255	233	488
2015	1 266	799	257	210	467
davon ...					
<u>nach Geschlecht</u>					
Männer	648	391	132	125	257
Frauen	618	408	125	85	210
<u>nach Altersgruppen</u>					
unter 3	19	9	9	1	10
3 bis unter 6	22	9	13	-	13
6 bis unter 10	37	19	13	5	18
10 bis unter 15	57	29	22	6	28
15 bis unter 18	52	21	18	13	31
18 bis unter 25	113	76	17	20	37
25 bis unter 45	366	208	61	97	158
45 bis unter 65	364	252	62	50	112
65 bis unter 80	163	113	34	16	50
80 u.m.	73	63	8	2	10
<u>nach Familienstand</u>					
ledig	526	332	119	75	194
verheiratet	575	340	120	115	235
verwitwet	84	64	11	9	20
geschieden	81	63	7	11	18
<u>nach Religionszugehörigkeit</u>					
evangelisch	415	362	49	4	53
katholisch	352	233	78	41	119
sonstige oder keine	499	204	130	165	295
<u>nach dem Bezugsland¹</u>					
Europa (o. Deutschland)			194	157	351
dar. Türkei			34	26	60
Rumänien			32	31	63
Polen			33	8	41
ehem. Jugoslawien			15	31	46
Russland			26	1	27
Griechenland			5	11	16
Italien			4	21	25
Tschechien			19	3	22
Ukraine			8	1	9
Afrika			13	3	16
Asien			35	49	84
dar. Kasachstan			11	1	12
Irak			1	4	5
Amerika, Australien, sonst.			15	1	16

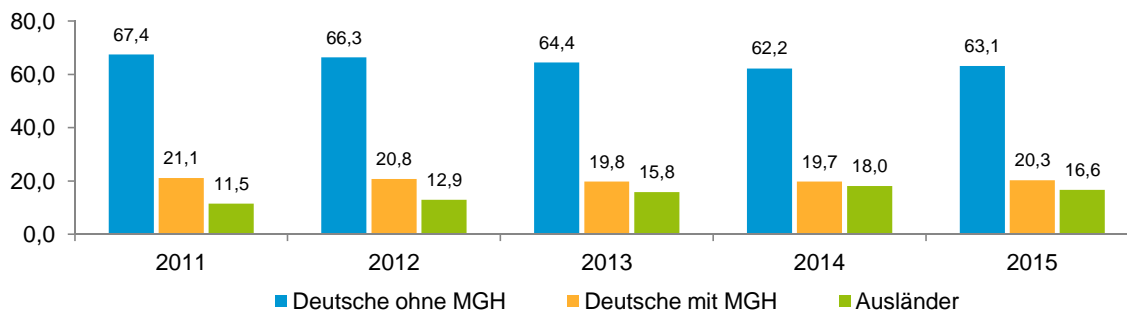
¹ Bezugsland ist bei Ausländern deren Staatsangehörigkeit, bei Deutschen mit Migrationshintergrund die zweite Staatsangehörigkeit oder das Geburtsland

Statistischer Bezirk: 35 Altenfurt Nord

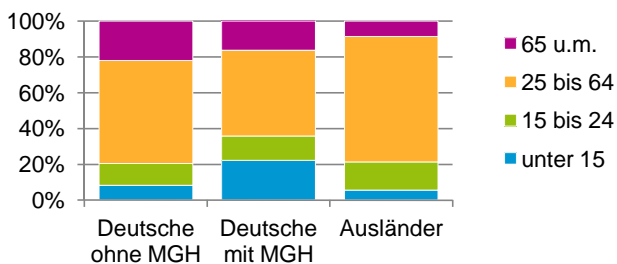


Einwohner nach Migrationshintergrund (MGH) 2011-2015

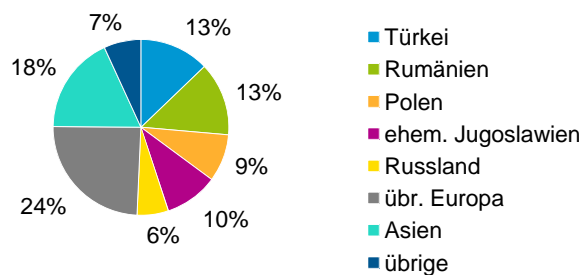
Anteil an der Gesamtbevölkerung in %



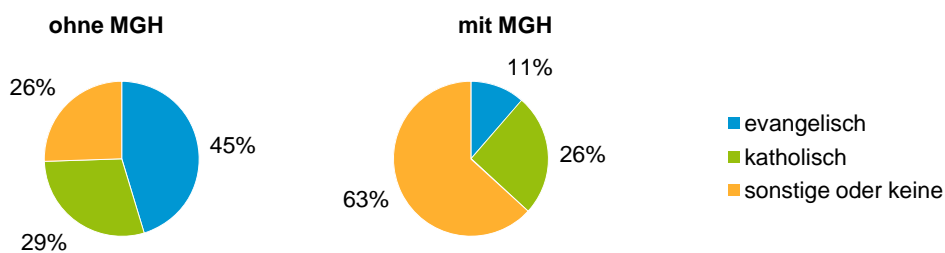
Einwohner 2015 nach MGH und Altersgruppen



Menschen mit MGH 2015 nach dem Bezugsland



Einwohner 2015 nach MGH und Religionszugehörigkeit

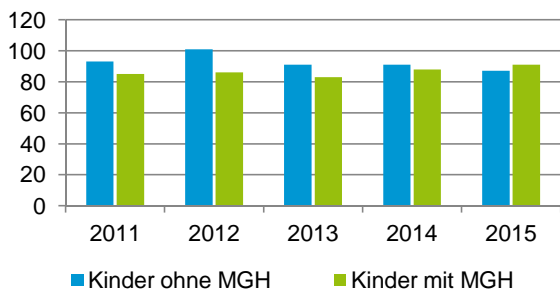


Statistischer Bezirk: 35 Altenfurt Nord

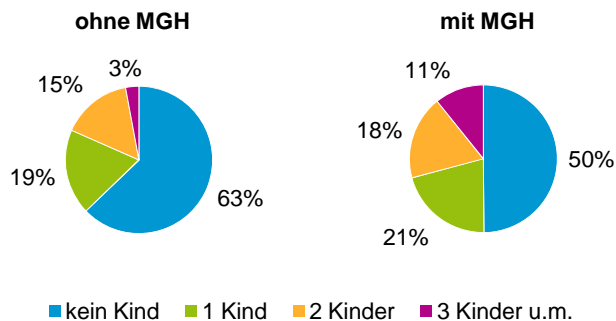
Privathaushalte und Personen in Privathaushalten nach dem Migrationshintergrund (MGH)

	Privathaushalte	Personen in Privathaushalten			
		Insgesamt	darunter Kinder unter 18 J.	darunter Personen mit MGH	darunter Kinder unter 18 J. mit MGH
2011	579	1 212	178	389	85
2012	571	1 177	187	406	86
2013	621	1 223	174	445	83
2014	629	1 250	179	483	88
2015	603	1 217	178	455	91
davon ...					
Einpersonenhaushalte	255	255	-	74	-
<u>nach dem Alter</u>					
unter 18 Jahre	1	1	-	1	-
18 bis 34 Jahre	69	69	-	22	-
35 bis 64 Jahre	111	111	-	35	-
65 Jahre und älter	74	74	-	16	-
Mehrpersonenhaushalte	348	962	178	381	91
<u>nach der Zahl der Personen im Haushalt</u>					
2 Personen	190	380	18	111	6
3 Personen	78	234	39	95	17
4 u.m. Personen	80	348	121	175	68
<u>nach dem Haushaltstyp</u>					
Haushalte ohne Kinder	193	466	-	167	-
Haushalte mit Kindern	114	407	178	191	91
darunter allein Erziehende	24	54	27	18	10
sonstige MPH	41	89	-	23	-
<u>nach der Zahl der Kinder im Haushalt</u>					
1 Kind	64	189	64	80	27
2 Kinder	39	160	78	70	38
3 u.m. Kinder	11	58	36	41	26

Kinder unter 18 Jahre nach MGH 2011-2015

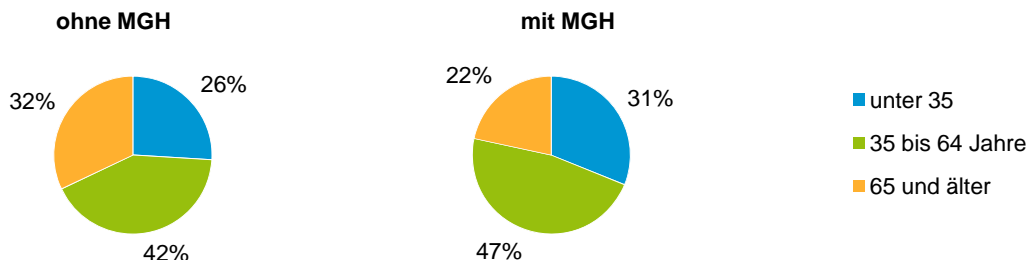


Einwohner in Mehrpersonenhaushalten 2015 nach MGH und Zahl der Kinder im Haushalt



Statistischer Bezirk: 35 Altenfurt Nord

Einpersonenhaushalte 2015 nach Migrationshintergrund (MGH) und Alter



Bevölkerung am Ort der Hauptwohnung 2015 nach Migrationshintergrund



Bevölkerung in Privathaushalten 2015 nach Haushaltstypen



Impressum

Herausgeber:
Stadt Nürnberg
Amt für Stadtforschung und Statistik
für Nürnberg und Fürth
Unschlittplatz 7a
90403 Nürnberg