

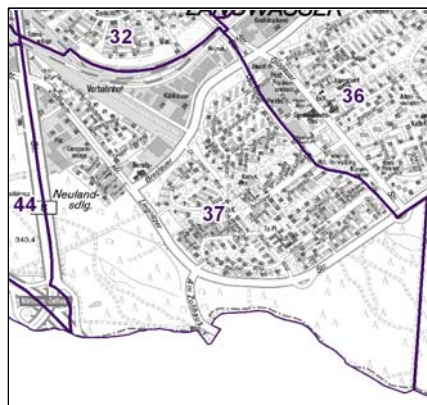
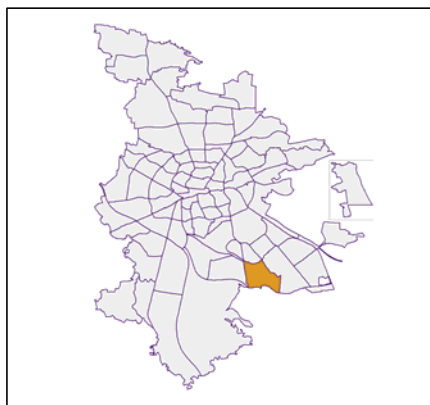
## Datenblatt Migrationshintergrund Nürnberg Statistischer Bezirk: 37 Langwasser Südwest

### Bevölkerung mit Hauptwohnsitz in Nürnberg nach dem Migrationshintergrund (MGH)

	Insgesamt	Deutsche ohne MGH	Menschen mit MGH		
			Deutsche mit MGH	Ausländer	Insgesamt
<b>2011</b>	<b>8 330</b>	<b>4 528</b>	<b>3 001</b>	<b>801</b>	<b>3 802</b>
<b>2012</b>	<b>8 332</b>	<b>4 513</b>	<b>2 987</b>	<b>832</b>	<b>3 819</b>
<b>2013</b>	<b>8 315</b>	<b>4 524</b>	<b>2 907</b>	<b>884</b>	<b>3 791</b>
<b>2014</b>	<b>8 322</b>	<b>4 419</b>	<b>2 943</b>	<b>960</b>	<b>3 903</b>
<b>2015</b>	<b>9 354</b>	<b>4 348</b>	<b>2 963</b>	<b>2 043</b>	<b>5 006</b>
davon ...					
<b><u>nach Geschlecht</u></b>					
Männer	4 708	2 026	1 416	1 266	2 682
Frauen	4 646	2 322	1 547	777	2 324
<b><u>nach Altersgruppen</u></b>					
unter 3	220	50	116	54	170
3 bis unter 6	228	53	126	49	175
6 bis unter 10	250	58	130	62	192
10 bis unter 15	332	76	173	83	256
15 bis unter 18	230	65	97	68	165
18 bis unter 25	825	296	136	393	529
25 bis unter 45	2 337	857	679	801	1 480
45 bis unter 65	2 373	1 252	753	368	1 121
65 bis unter 80	1 805	1 133	533	139	672
80 u.m.	754	508	220	26	246
<b><u>nach Familienstand</u></b>					
ledig	3 505	1 388	1 075	1 042	2 117
verheiratet	4 072	1 896	1 376	800	2 176
verwitwet	926	590	274	62	336
geschieden	851	474	238	139	377
<b><u>nach Religionszugehörigkeit</u></b>					
evangelisch	2 489	1 683	752	54	806
katholisch	2 723	1 387	1 119	217	1 336
sonstige oder keine	4 142	1 278	1 092	1 772	2 864
<b><u>nach dem Bezugsland<sup>1</sup></u></b>					
Europa (o. Deutschland)			2 122	878	3 000
dar. Türkei			165	166	331
Rumänien			340	79	419
Polen			584	111	695
ehem. Jugoslawien			47	108	155
Russland			459	92	551
Griechenland			13	70	83
Italien			20	26	46
Tschechien			216	23	239
Ukraine			117	99	216
Afrika			40	47	87
Asien			677	1 009	1 686
dar. Kasachstan			443	15	458
Irak			37	302	339
Amerika, Australien, sonst.			124	109	233

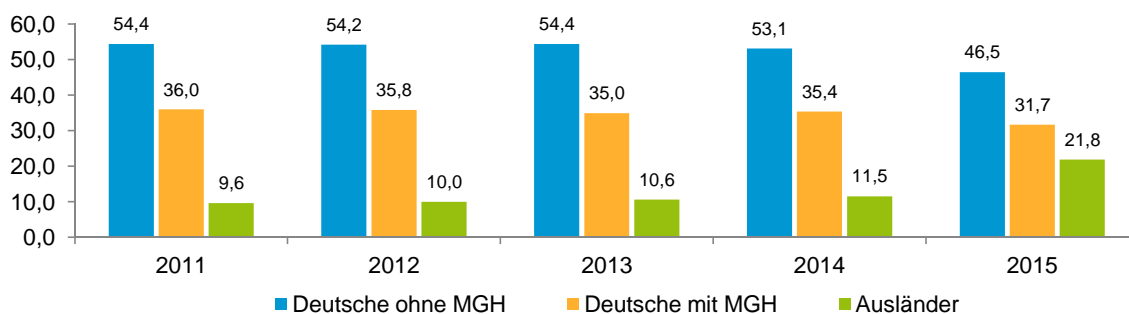
<sup>1</sup> Bezugsland ist bei Ausländern deren Staatsangehörigkeit, bei Deutschen mit Migrationshintergrund die zweite Staatsangehörigkeit oder das Geburtsland

## Statistischer Bezirk: 37 Langwasser Südwest

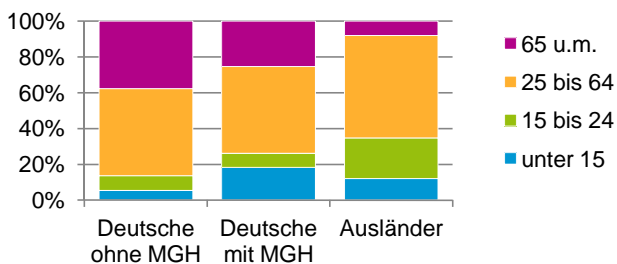


### Einwohner nach Migrationshintergrund (MGH) 2011-2015

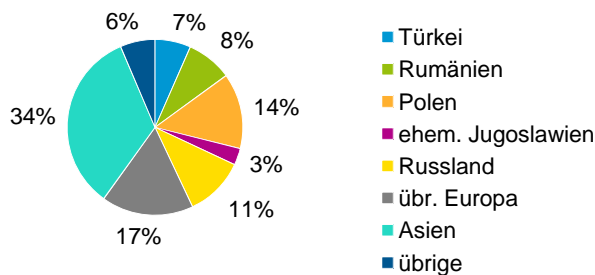
Anteil an der Gesamtbevölkerung in %



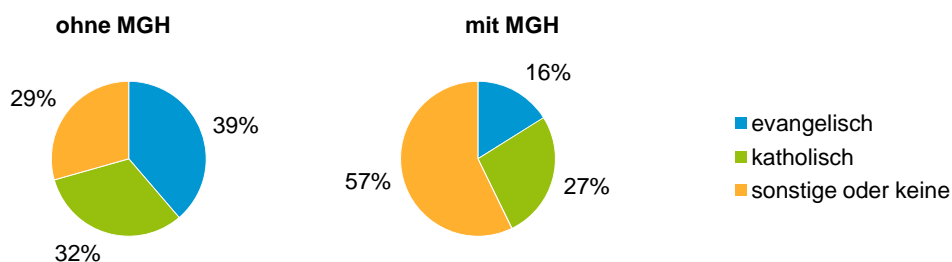
### Einwohner 2015 nach MGH und Altersgruppen



### Menschen mit MGH 2015 nach dem Bezugsland



### Einwohner 2015 nach MGH und Religionszugehörigkeit

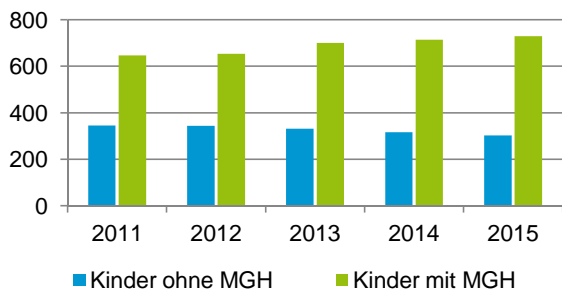


## Statistischer Bezirk: 37 Langwasser Südwest

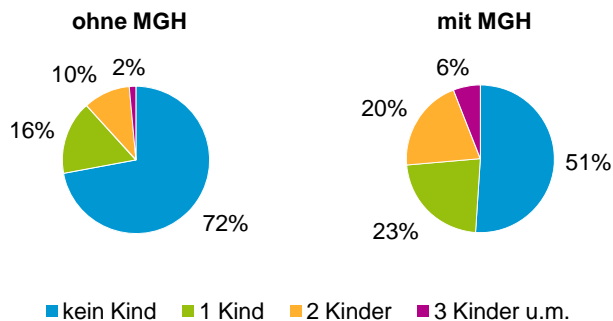
### Privathaushalte und Personen in Privathaushalten nach dem Migrationshintergrund (MGH)

	Privathaushalte	Personen in Privathaushalten			
		Insgesamt	darunter Kinder unter 18 J.	darunter Personen mit MGH	darunter Kinder unter 18 J. mit MGH
<b>2011</b>	<b>4 506</b>	<b>8 383</b>	<b>992</b>	<b>3 811</b>	<b>647</b>
<b>2012</b>	<b>4 538</b>	<b>8 377</b>	<b>997</b>	<b>3 826</b>	<b>653</b>
<b>2013</b>	<b>4 542</b>	<b>8 361</b>	<b>1 031</b>	<b>3 800</b>	<b>700</b>
<b>2014</b>	<b>4 567</b>	<b>8 375</b>	<b>1 031</b>	<b>3 912</b>	<b>714</b>
<b>2015</b>	<b>4 621</b>	<b>8 390</b>	<b>1 033</b>	<b>3 993</b>	<b>730</b>
davon ...					
<b>Einpersonenhaushalte</b>	<b>2 258</b>	<b>2 258</b>	<b>-</b>	<b>812</b>	<b>-</b>
<b><u>nach dem Alter</u></b>					
unter 18 Jahre	2	2	-	1	-
18 bis 34 Jahre	426	426	-	167	-
35 bis 64 Jahre	813	813	-	306	-
65 Jahre und älter	1 017	1 017	-	338	-
<b>Mehrpersonenhaushalte</b>	<b>2 363</b>	<b>6 132</b>	<b>1 033</b>	<b>3 181</b>	<b>730</b>
<b><u>nach der Zahl der Personen im Haushalt</u></b>					
2 Personen	1 451	2 902	89	1 183	46
3 Personen	527	1 581	325	917	214
4 u.m. Personen	385	1 649	619	1 081	470
<b><u>nach dem Haushaltstyp</u></b>					
Haushalte ohne Kinder	1 445	3 261	-	1 416	-
Haushalte mit Kindern	689	2 381	1 033	1 558	730
darunter allein Erziehende	163	409	210	234	119
sonstige MPH	229	490	-	207	-
<b><u>nach der Zahl der Kinder im Haushalt</u></b>					
1 Kind	403	1 195	403	719	261
2 Kinder	243	955	486	651	346
3 u.m. Kinder	43	231	144	188	123

Kinder unter 18 Jahre nach MGH 2011-2015

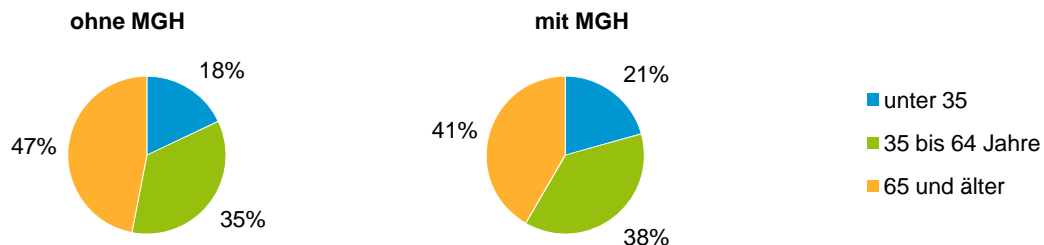


Einwohner in Mehrpersonenhaushalten 2015 nach MGH und Zahl der Kinder im Haushalt



## Statistischer Bezirk: 37 Langwasser Südwest

### Einpersonenhaushalte 2015 nach Migrationshintergrund (MGH) und Alter



### Bevölkerung am Ort der Hauptwohnung 2015 nach Migrationshintergrund

Diagramm zur Bevölkerung  
am Ort der Hauptwohnung  
nach Migrationshintergrund  
steht noch nicht zur Verfügung

### Bevölkerung in Privathaushalten 2015 nach Haushaltstypen

Diagramm zur Bevölkerung  
in Privathaushalten  
steht noch nicht zur Verfügung

#### Impressum

Herausgeber:  
Stadt Nürnberg  
Amt für Stadtforschung und Statistik  
für Nürnberg und Fürth  
Unschlittplatz 7a  
90403 Nürnberg