

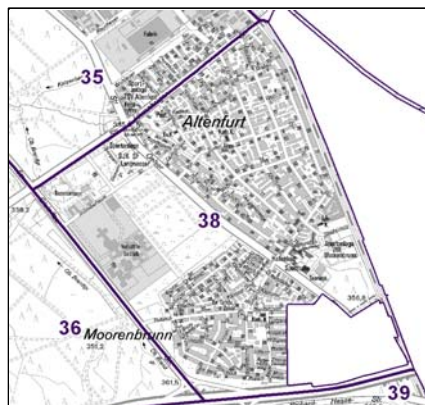
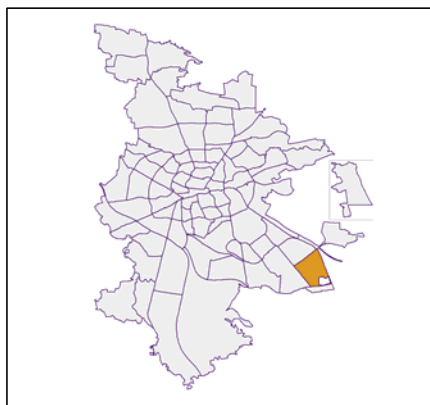
Datenblatt Migrationshintergrund Nürnberg Statistischer Bezirk: 38 Altenfurt, Moorenbrunn

Bevölkerung mit Hauptwohnsitz in Nürnberg nach dem Migrationshintergrund (MGH)

	Insgesamt	Deutsche ohne MGH	Menschen mit MGH		
			Deutsche mit MGH	Ausländer	Insgesamt
2011	8 246	6 481	1 280	485	1 765
2012	8 237	6 476	1 266	495	1 761
2013	8 226	6 429	1 305	492	1 797
2014	8 179	6 347	1 321	511	1 832
2015	8 155	6 257	1 315	583	1 898
davon ...					
<u>nach Geschlecht</u>					
Männer	3 985	3 052	624	309	933
Frauen	4 170	3 205	691	274	965
<u>nach Altersgruppen</u>					
unter 3	208	140	63	5	68
3 bis unter 6	188	117	61	10	71
6 bis unter 10	238	137	91	10	101
10 bis unter 15	342	228	104	10	114
15 bis unter 18	223	162	52	9	61
18 bis unter 25	529	414	76	39	115
25 bis unter 45	1 774	1 273	272	229	501
45 bis unter 65	2 439	1 958	297	184	481
65 bis unter 80	1 592	1 296	218	78	296
80 u.m.	622	532	81	9	90
<u>nach Familienstand</u>					
ledig	2 746	2 052	532	162	694
verheiratet	4 230	3 232	639	359	998
verwitwet	662	556	87	19	106
geschieden	517	417	57	43	100
<u>nach Religionszugehörigkeit</u>					
evangelisch	2 724	2 377	332	15	347
katholisch	2 803	2 190	477	136	613
sonstige oder keine	2 628	1 690	506	432	938
<u>nach dem Bezugsland¹</u>					
Europa (o. Deutschland)			1 015	488	1 503
dar. Türkei			93	90	183
Rumänien			195	50	245
Polen			219	28	247
ehem. Jugoslawien			51	83	134
Russland			111	12	123
Griechenland			22	60	82
Italien			21	34	55
Tschechien			131	11	142
Ukraine			36	13	49
Afrika			31	9	40
Asien			174	59	233
dar. Kasachstan			95	5	100
Irak			4	1	5
Amerika, Australien, sonst.			95	27	122

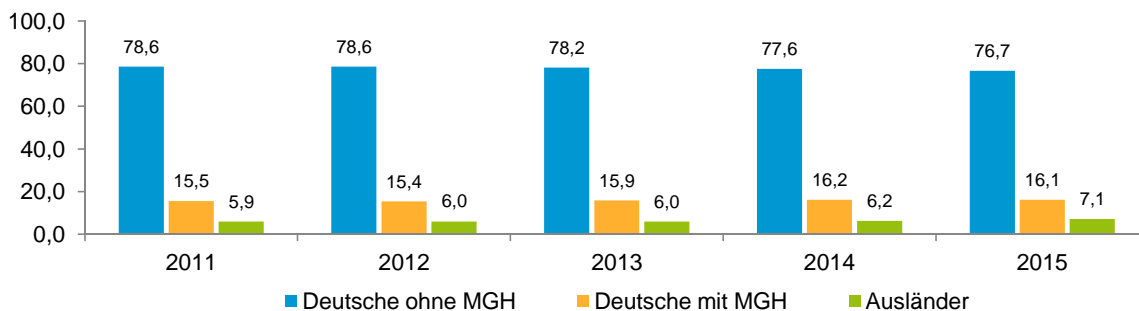
¹ Bezugsland ist bei Ausländern deren Staatsangehörigkeit, bei Deutschen mit Migrationshintergrund die zweite Staatsangehörigkeit oder das Geburtsland

Statistischer Bezirk: 38 Altenfurt, Moorenbrunn

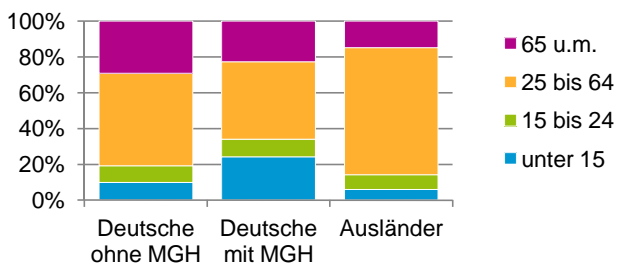


Einwohner nach Migrationshintergrund (MGH) 2011-2015

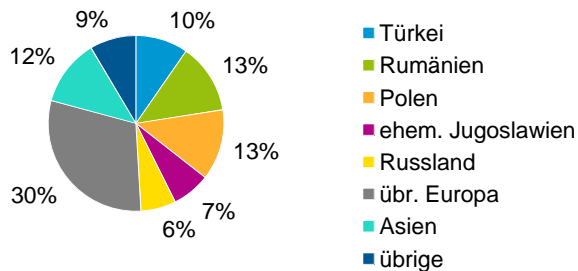
Anteil an der Gesamtbevölkerung in %



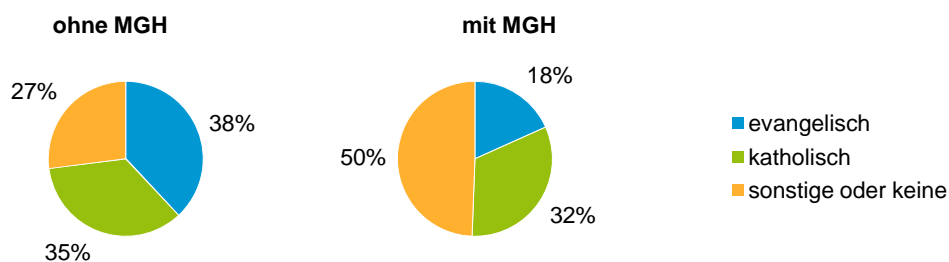
Einwohner 2015 nach MGH und Altersgruppen



Menschen mit MGH 2015 nach dem Bezugsland



Einwohner 2015 nach MGH und Religionszugehörigkeit

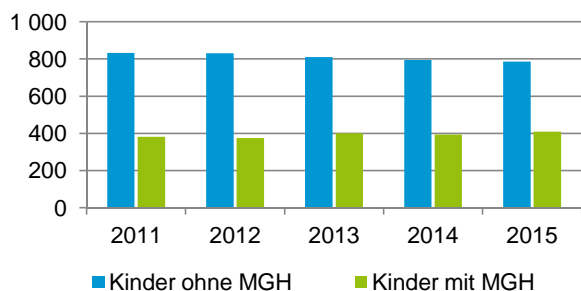


Statistischer Bezirk: 38 Altenfurt, Moorenbrunn

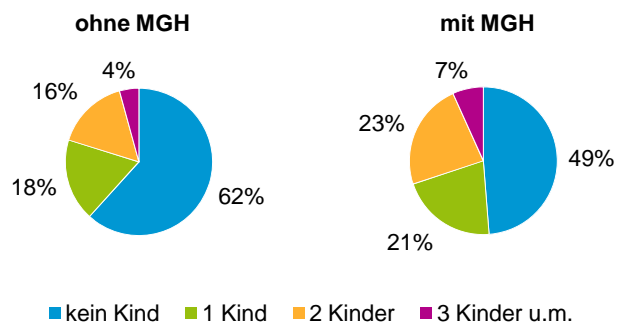
Privathaushalte und Personen in Privathaushalten nach dem Migrationshintergrund (MGH)

	Privathaushalte	Personen in Privathaushalten			
		Insgesamt	darunter Kinder unter 18 J.	darunter Personen mit MGH	darunter Kinder unter 18 J. mit MGH
2011	3 862	8 216	1 213	1 748	381
2012	3 898	8 227	1 206	1 754	375
2013	3 898	8 212	1 212	1 786	401
2014	3 901	8 170	1 189	1 824	394
2015	3 912	8 144	1 196	1 883	410
davon ...					
Einpersonenhaushalte nach dem Alter	1 433	1 433	-	264	-
unter 18 Jahre	-	-	-	-	-
18 bis 34 Jahre	278	278	-	55	-
35 bis 64 Jahre	601	601	-	123	-
65 Jahre und älter	554	554	-	86	-
Mehrpersonenhaushalte nach der Zahl der Personen im Haushalt	2 479	6 711	1 196	1 619	410
2 Personen	1 381	2 762	63	521	14
3 Personen	584	1 752	293	440	96
4 u.m. Personen	514	2 197	840	658	300
nach dem Haushaltstyp					
Haushalte ohne Kinder	1 531	3 526	-	722	-
Haushalte mit Kindern	762	2 779	1 196	830	410
darunter allein Erziehende	116	300	154	67	32
sonstige MPH	186	406	-	67	-
nach der Zahl der Kinder im Haushalt					
1 Kind	407	1 264	407	343	132
2 Kinder	293	1 190	586	378	210
3 u.m. Kinder	62	325	203	109	68

Kinder unter 18 Jahre nach MGH 2011-2015

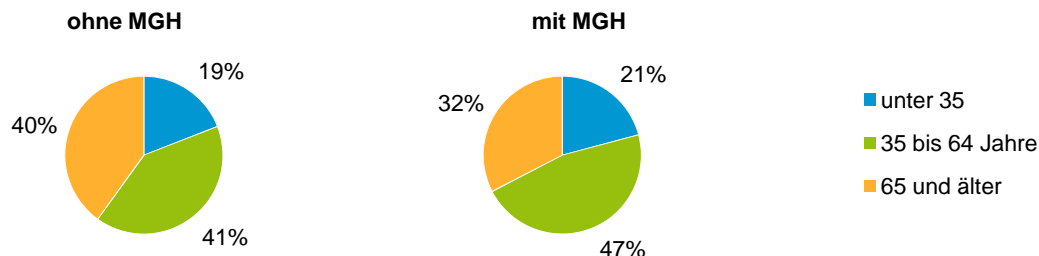


Einwohner in Mehrpersonenhaushalten 2015 nach MGH und Zahl der Kinder im Haushalt



Statistischer Bezirk: 38 Altenfurt, Moorenbrunn

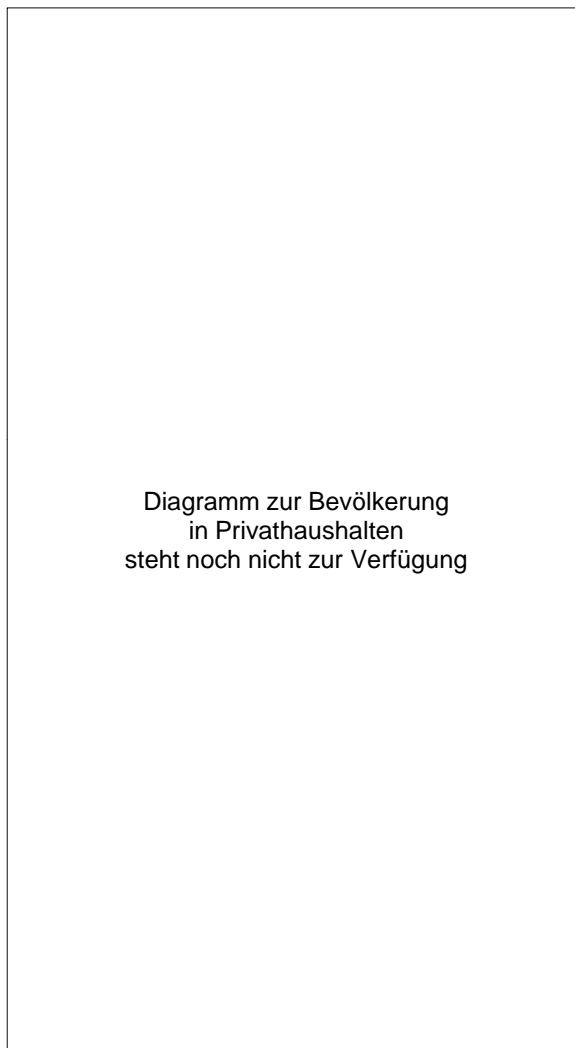
Einpersonenhaushalte 2015 nach Migrationshintergrund (MGH) und Alter



Bevölkerung am Ort der Hauptwohnung 2015 nach Migrationshintergrund



Bevölkerung in Privathaushalten 2015 nach Haushaltstypen



Impressum

Herausgeber:
Stadt Nürnberg
Amt für Stadtforschung und Statistik
für Nürnberg und Fürth
Unschlittplatz 7a
90403 Nürnberg