

## Datenblatt Migrationshintergrund Nürnberg

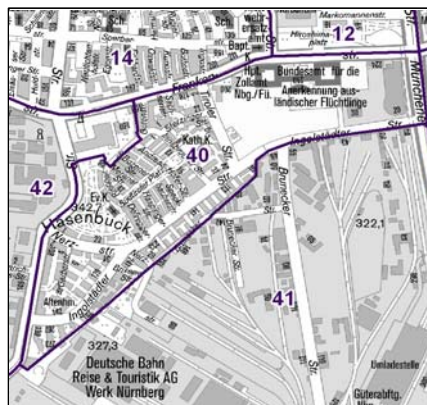
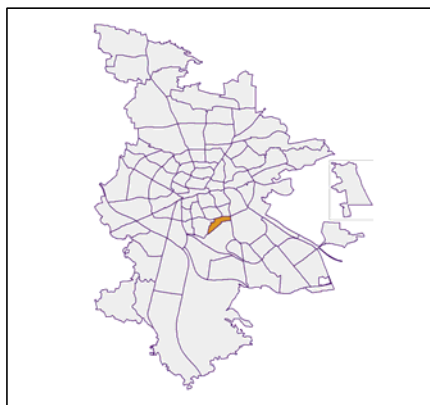
### Statistischer Bezirk: 40 Hasenbuck

#### Bevölkerung mit Hauptwohnsitz in Nürnberg nach dem Migrationshintergrund (MGH)

	Insgesamt	Deutsche ohne MGH	Menschen mit MGH		
			Deutsche mit MGH	Ausländer	Insgesamt
<b>2011</b>	<b>4 041</b>	<b>2 017</b>	<b>1 007</b>	<b>1 017</b>	<b>2 024</b>
<b>2012</b>	<b>4 068</b>	<b>1 973</b>	<b>1 021</b>	<b>1 074</b>	<b>2 095</b>
<b>2013</b>	<b>4 085</b>	<b>1 933</b>	<b>1 056</b>	<b>1 096</b>	<b>2 152</b>
<b>2014</b>	<b>4 132</b>	<b>1 936</b>	<b>1 054</b>	<b>1 142</b>	<b>2 196</b>
<b>2015</b>	<b>4 129</b>	<b>1 880</b>	<b>1 086</b>	<b>1 163</b>	<b>2 249</b>
davon ...					
<b><u>nach Geschlecht</u></b>					
Männer	2 012	880	543	589	1 132
Frauen	2 117	1 000	543	574	1 117
<b><u>nach Altersgruppen</u></b>					
unter 3	122	25	79	18	97
3 bis unter 6	111	25	66	20	86
6 bis unter 10	153	35	103	15	118
10 bis unter 15	174	43	104	27	131
15 bis unter 18	97	29	42	26	68
18 bis unter 25	360	150	106	104	210
25 bis unter 45	1 191	432	266	493	759
45 bis unter 65	1 116	584	200	332	532
65 bis unter 80	495	306	68	121	189
80 u.m.	310	251	52	7	59
<b><u>nach Familienstand</u></b>					
ledig	1 805	788	616	401	1 017
verheiratet	1 487	566	340	581	921
verwitwet	349	254	47	48	95
geschieden	488	272	83	133	216
<b><u>nach Religionszugehörigkeit</u></b>					
evangelisch	994	778	184	32	216
katholisch	962	535	217	210	427
sonstige oder keine	2 173	567	685	921	1 606
<b><u>nach dem Bezugsland<sup>1</sup></u></b>					
Europa (o. Deutschland)			712	916	1 628
dar. Türkei			198	269	467
Rumänien			115	100	215
Polen			101	75	176
ehem. Jugoslawien			77	175	252
Russland			71	27	98
Griechenland			23	78	101
Italien			14	47	61
Tschechien			32	13	45
Ukraine			32	29	61
Afrika			50	37	87
Asien			246	187	433
dar. Kasachstan			63	5	68
Irak			39	12	51
Amerika, Australien, sonst.			78	23	101

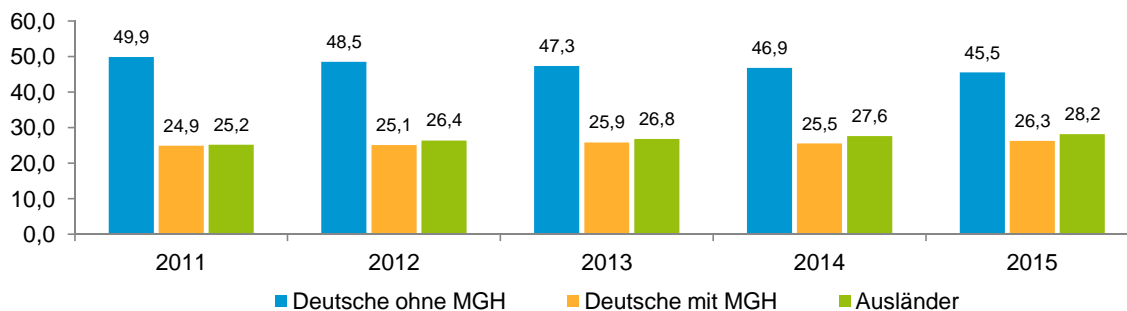
<sup>1</sup> Bezugsland ist bei Ausländern deren Staatsangehörigkeit, bei Deutschen mit Migrationshintergrund die zweite Staatsangehörigkeit oder das Geburtsland

## Statistischer Bezirk: 40 Hasenbuck

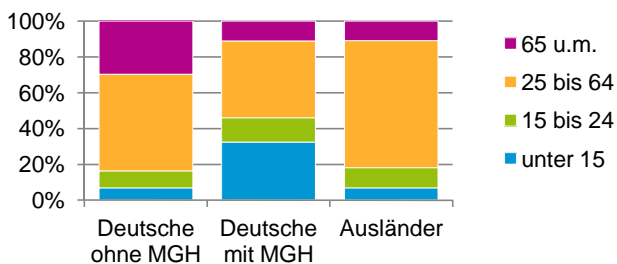


### Einwohner nach Migrationshintergrund (MGH) 2011-2015

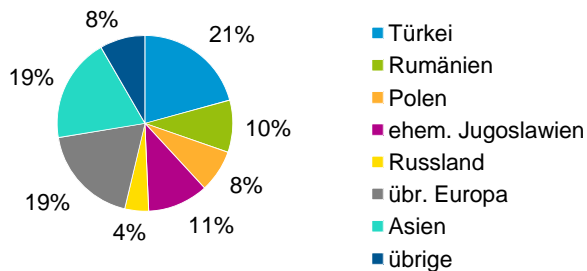
Anteil an der Gesamtbevölkerung in %



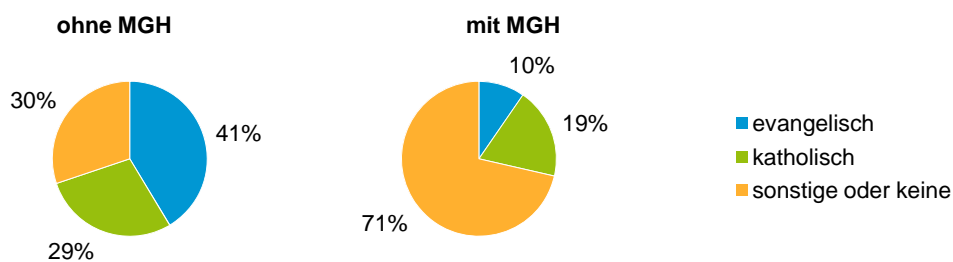
### Einwohner 2015 nach MGH und Altersgruppen



### Menschen mit MGH 2015 nach dem Bezugsland



### Einwohner 2015 nach MGH und Religionszugehörigkeit

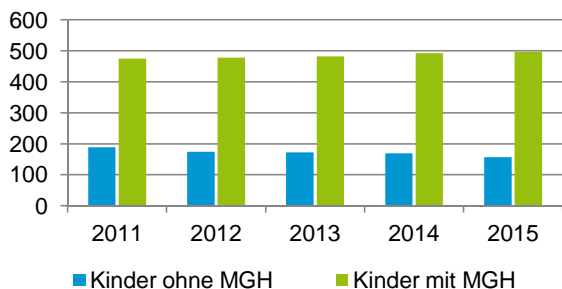


## Statistischer Bezirk: 40 Hasenbuck

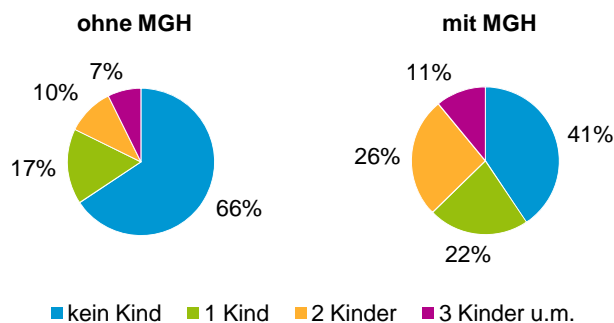
### Privathaushalte und Personen in Privathaushalten nach dem Migrationshintergrund (MGH)

	Privathaushalte	Personen in Privathaushalten			
		Insgesamt	darunter Kinder unter 18 J.	darunter Personen mit MGH	darunter Kinder unter 18 J. mit MGH
<b>2011</b>	<b>1 995</b>	<b>3 775</b>	<b>664</b>	<b>1 917</b>	<b>475</b>
<b>2012</b>	<b>2 041</b>	<b>3 821</b>	<b>652</b>	<b>1 993</b>	<b>478</b>
<b>2013</b>	<b>2 046</b>	<b>3 831</b>	<b>654</b>	<b>2 037</b>	<b>482</b>
<b>2014</b>	<b>2 061</b>	<b>3 868</b>	<b>661</b>	<b>2 075</b>	<b>492</b>
<b>2015</b>	<b>2 062</b>	<b>3 871</b>	<b>653</b>	<b>2 135</b>	<b>496</b>
davon ...					
<b>Einpersonenhaushalte</b>	<b>1 056</b>	<b>1 056</b>	<b>-</b>	<b>369</b>	<b>-</b>
<u>nach dem Alter</u>					
unter 18 Jahre	2	2	-	-	-
18 bis 34 Jahre	282	282	-	122	-
35 bis 64 Jahre	526	526	-	191	-
65 Jahre und älter	246	246	-	56	-
<b>Mehrpersonenhaushalte</b>	<b>1 006</b>	<b>2 815</b>	<b>653</b>	<b>1 766</b>	<b>496</b>
<u>nach der Zahl der Personen im Haushalt</u>					
2 Personen	542	1 084	73	539	51
3 Personen	220	660	125	375	80
4 u.m. Personen	244	1 071	455	852	365
<u>nach dem Haushaltstyp</u>					
Haushalte ohne Kinder	487	1 136	-	580	-
Haushalte mit Kindern	394	1 409	653	1 049	496
darunter allein Erziehende	114	286	152	184	99
sonstige MPH	125	270	-	137	-
<u>nach der Zahl der Kinder im Haushalt</u>					
1 Kind	199	564	199	390	140
2 Kinder	143	574	286	465	238
3 u.m. Kinder	52	271	168	194	118

Kinder unter 18 Jahre nach MGH 2011-2015

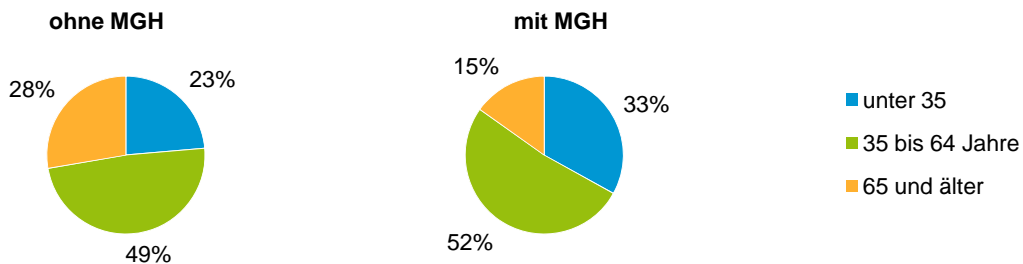


Einwohner in Mehrpersonenhaushalten 2015 nach MGH und Zahl der Kinder im Haushalt



## Statistischer Bezirk: 40 Hasenbuck

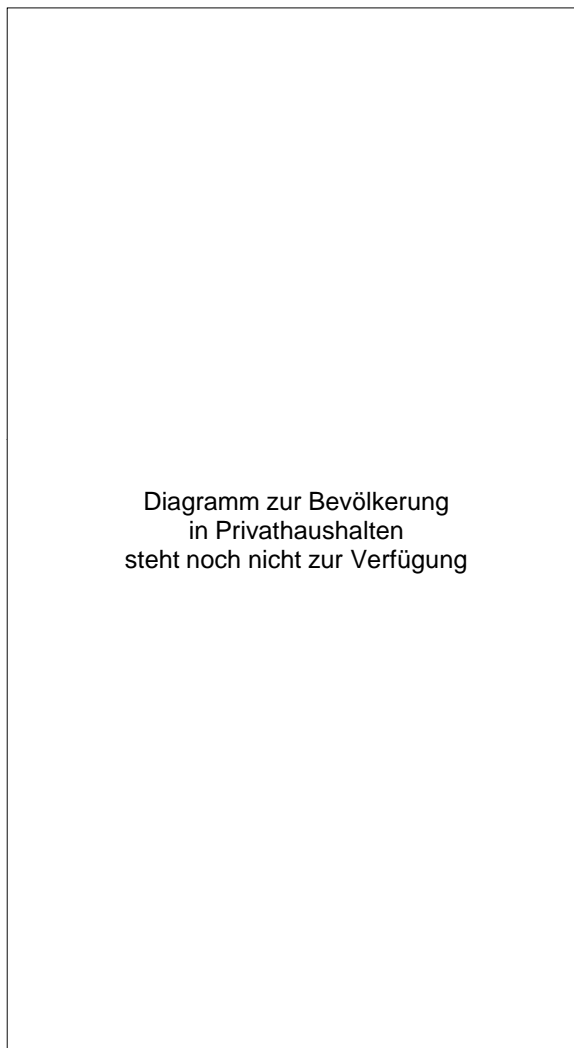
### Einpersonenhaushalte 2015 nach Migrationshintergrund (MGH) und Alter



### Bevölkerung am Ort der Hauptwohnung 2015 nach Migrationshintergrund



### Bevölkerung in Privathaushalten 2015 nach Haushaltstypen



#### Impressum

Herausgeber:  
Stadt Nürnberg  
Amt für Stadtforschung und Statistik  
für Nürnberg und Fürth  
Unschlittplatz 7a  
90403 Nürnberg