

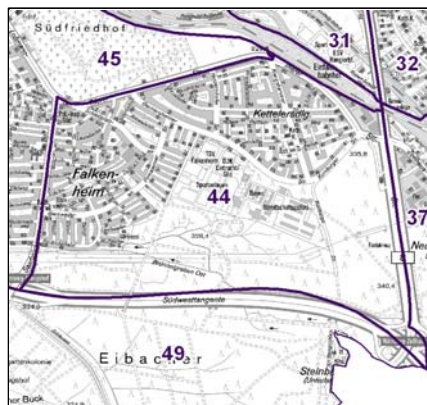
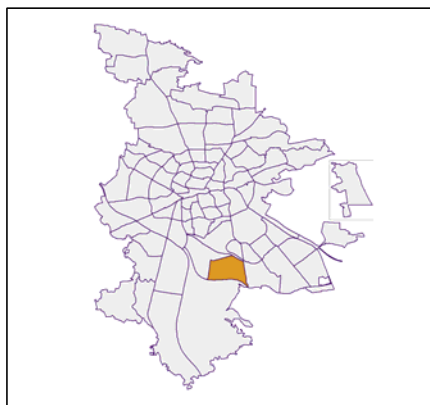
## Datenblatt Migrationshintergrund Nürnberg Statistischer Bezirk: 44 Trierer Straße

### Bevölkerung mit Hauptwohnsitz in Nürnberg nach dem Migrationshintergrund (MGH)

	Insgesamt	Deutsche ohne MGH	Menschen mit MGH		
			Deutsche mit MGH	Ausländer	Insgesamt
<b>2011</b>	<b>4 996</b>	<b>4 048</b>	<b>702</b>	<b>246</b>	<b>948</b>
<b>2012</b>	<b>5 030</b>	<b>4 058</b>	<b>708</b>	<b>264</b>	<b>972</b>
<b>2013</b>	<b>5 084</b>	<b>4 081</b>	<b>701</b>	<b>302</b>	<b>1 003</b>
<b>2014</b>	<b>5 104</b>	<b>4 039</b>	<b>743</b>	<b>322</b>	<b>1 065</b>
<b>2015</b>	<b>5 095</b>	<b>3 960</b>	<b>774</b>	<b>361</b>	<b>1 135</b>
davon ...					
<b><u>nach Geschlecht</u></b>					
Männer	2 472	1 920	378	174	552
Frauen	2 623	2 040	396	187	583
<b><u>nach Altersgruppen</u></b>					
unter 3	131	85	39	7	46
3 bis unter 6	128	85	41	2	43
6 bis unter 10	163	97	57	9	66
10 bis unter 15	193	119	64	10	74
15 bis unter 18	156	105	40	11	51
18 bis unter 25	353	279	38	36	74
25 bis unter 45	1 033	756	134	143	277
45 bis unter 65	1 614	1 325	192	97	289
65 bis unter 80	904	745	121	38	159
80 u.m.	420	364	48	8	56
<b><u>nach Familienstand</u></b>					
ledig	1 788	1 343	339	106	445
verheiratet	2 549	2 006	339	204	543
verwitwet	441	360	61	20	81
geschieden	317	251	35	31	66
<b><u>nach Religionszugehörigkeit</u></b>					
evangelisch	1 804	1 619	177	8	185
katholisch	1 579	1 220	266	93	359
sonstige oder keine	1 712	1 121	331	260	591
<b><u>nach dem Bezugsland<sup>1</sup></u></b>					
Europa (o. Deutschland)			618	313	931
dar. Türkei			60	46	106
Rumänien			216	53	269
Polen			92	21	113
ehem. Jugoslawien			47	58	105
Russland			26	8	34
Griechenland			17	19	36
Italien			19	31	50
Tschechien			54	4	58
Ukraine			10	8	18
Afrika			2	2	4
Asien			100	30	130
dar. Kasachstan			55	-	55
Irak			6	5	11
Amerika, Australien, sonst.			54	16	70

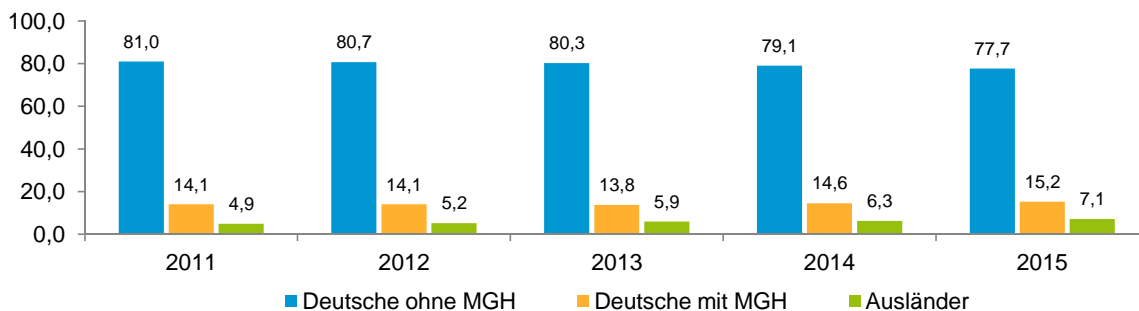
<sup>1</sup> Bezugsland ist bei Ausländern deren Staatsangehörigkeit, bei Deutschen mit Migrationshintergrund die zweite Staatsangehörigkeit oder das Geburtsland

## Statistischer Bezirk: 44 Trierer Straße

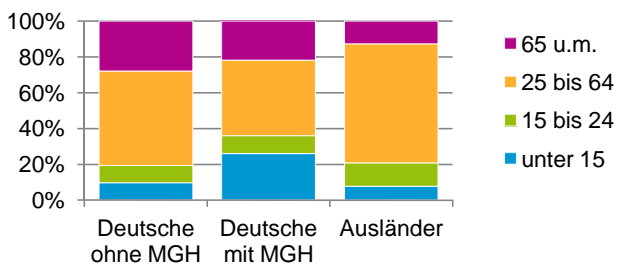


### Einwohner nach Migrationshintergrund (MGH) 2011-2015

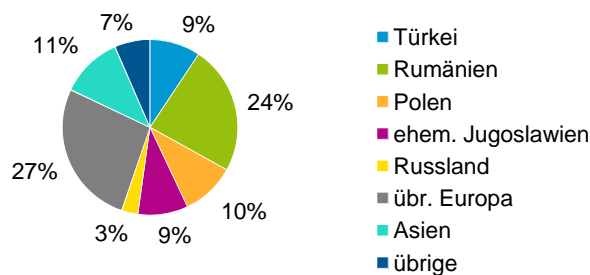
Anteil an der Gesamtbevölkerung in %



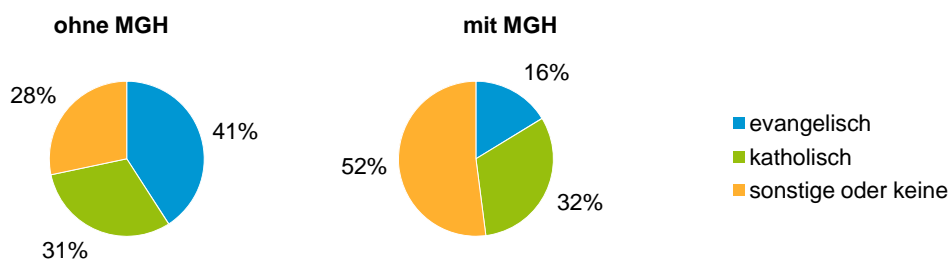
### Einwohner 2015 nach MGH und Altersgruppen



### Menschen mit MGH 2015 nach dem Bezugsland



### Einwohner 2015 nach MGH und Religionszugehörigkeit

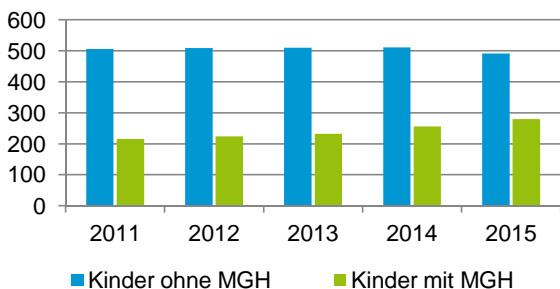


## Statistischer Bezirk: 44 Trierer Straße

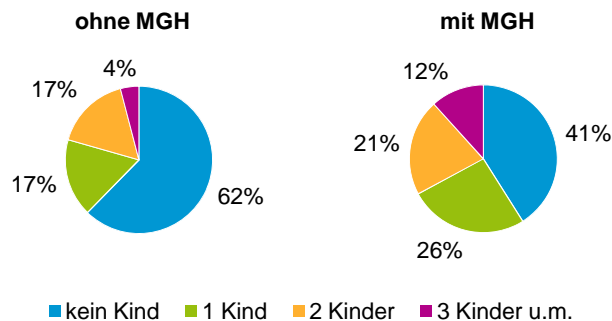
### Privathaushalte und Personen in Privathaushalten nach dem Migrationshintergrund (MGH)

	Privathaushalte	Personen in Privathaushalten			
		Insgesamt	darunter Kinder unter 18 J.	darunter Personen mit MGH	darunter Kinder unter 18 J. mit MGH
2011	2 353	5 041	722	950	216
2012	2 383	5 080	733	974	224
2013	2 418	5 139	742	1 004	232
2014	2 412	5 147	767	1 065	256
2015	2 411	5 136	771	1 135	280
davon ...					
<b>Einpersonenhaushalte</b>	<b>884</b>	<b>884</b>	<b>-</b>	<b>158</b>	<b>-</b>
<u>nach dem Alter</u>					
unter 18 Jahre	1	1	-	-	-
18 bis 34 Jahre	145	145	-	27	-
35 bis 64 Jahre	353	353	-	66	-
65 Jahre und älter	385	385	-	65	-
<b>Mehrpersonenhaushalte</b>	<b>1 527</b>	<b>4 252</b>	<b>771</b>	<b>977</b>	<b>280</b>
<u>nach der Zahl der Personen im Haushalt</u>					
2 Personen	806	1 612	32	261	7
3 Personen	352	1 056	151	226	52
4 u.m. Personen	369	1 584	588	490	221
<u>nach dem Haushaltstyp</u>					
Haushalte ohne Kinder	876	2 072	-	342	-
Haushalte mit Kindern	481	1 809	771	576	280
darunter allein Erziehende	50	127	67	21	11
sonstige MPH	170	371	-	59	-
<u>nach der Zahl der Kinder im Haushalt</u>					
1 Kind	252	814	252	255	89
2 Kinder	183	747	366	207	116
3 u.m. Kinder	46	248	153	114	75

Kinder unter 18 Jahre nach MGH 2011-2015

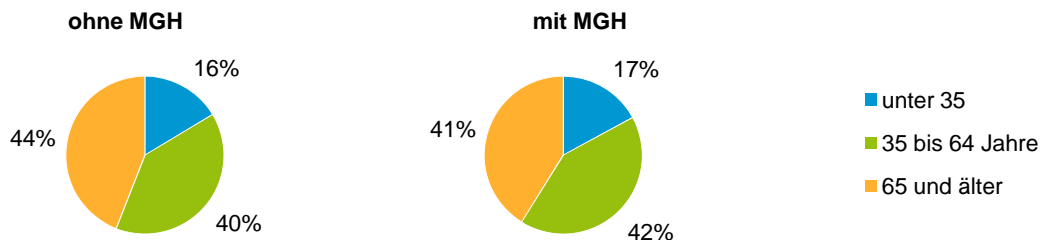


Einwohner in Mehrpersonenhaushalten 2015 nach MGH und Zahl der Kinder im Haushalt



## Statistischer Bezirk: 44 Trierer Straße

### Einpersonenhaushalte 2015 nach Migrationshintergrund (MGH) und Alter



### Bevölkerung am Ort der Hauptwohnung 2015 nach Migrationshintergrund



### Bevölkerung in Privathaushalten 2015 nach Haushaltstypen



#### Impressum

Herausgeber:  
Stadt Nürnberg  
Amt für Stadtforschung und Statistik  
für Nürnberg und Fürth  
Unschlittplatz 7a  
90403 Nürnberg