

Datenblatt Migrationshintergrund Nürnberg

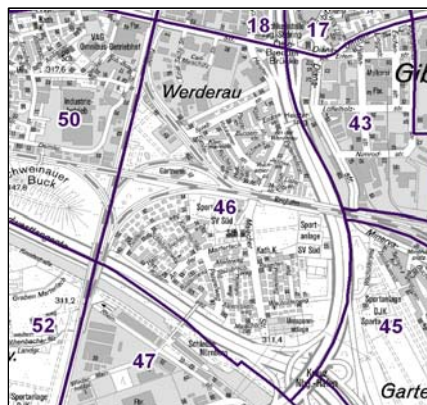
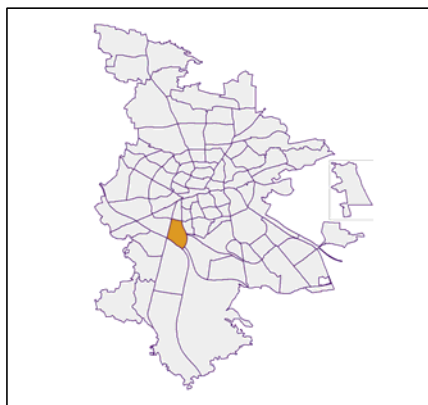
Statistischer Bezirk: 46 Werderau

Bevölkerung mit Hauptwohnsitz in Nürnberg nach dem Migrationshintergrund (MGH)

	Insgesamt	Deutsche ohne MGH	Menschen mit MGH		
			Deutsche mit MGH	Ausländer	Insgesamt
2011	4 678	2 035	1 354	1 289	2 643
2012	4 755	2 064	1 378	1 313	2 691
2013	4 745	2 030	1 408	1 307	2 715
2014	4 735	1 986	1 419	1 330	2 749
2015	4 851	1 959	1 437	1 455	2 892
davon ...					
<u>nach Geschlecht</u>					
Männer	2 399	938	715	746	1 461
Frauen	2 452	1 021	722	709	1 431
<u>nach Altersgruppen</u>					
unter 3	149	24	104	21	125
3 bis unter 6	130	25	94	11	105
6 bis unter 10	178	44	111	23	134
10 bis unter 15	244	57	162	25	187
15 bis unter 18	156	44	71	41	112
18 bis unter 25	433	147	111	175	286
25 bis unter 45	1 265	407	307	551	858
45 bis unter 65	1 355	661	293	401	694
65 bis unter 80	673	353	134	186	320
80 u.m.	268	197	50	21	71
<u>nach Familienstand</u>					
ledig	1 838	654	743	441	1 184
verheiratet	2 390	920	580	890	1 470
verwitwet	311	206	52	53	105
geschieden	312	179	62	71	133
<u>nach Religionszugehörigkeit</u>					
evangelisch	1 080	816	252	12	264
katholisch	1 209	544	305	360	665
sonstige oder keine	2 562	599	880	1 083	1 963
<u>nach dem Bezugsland¹</u>					
Europa (o. Deutschland)			1 191	1 288	2 479
dar. Türkei			444	592	1 036
Rumänien			266	63	329
Polen			95	38	133
ehem. Jugoslawien			94	139	233
Russland			45	12	57
Griechenland			28	56	84
Italien			79	238	317
Tschechien			48	8	56
Ukraine			22	34	56
Afrika			26	14	40
Asien			116	132	248
dar. Kasachstan			52	-	52
Irak			23	37	60
Amerika, Australien, sonst.			104	21	125

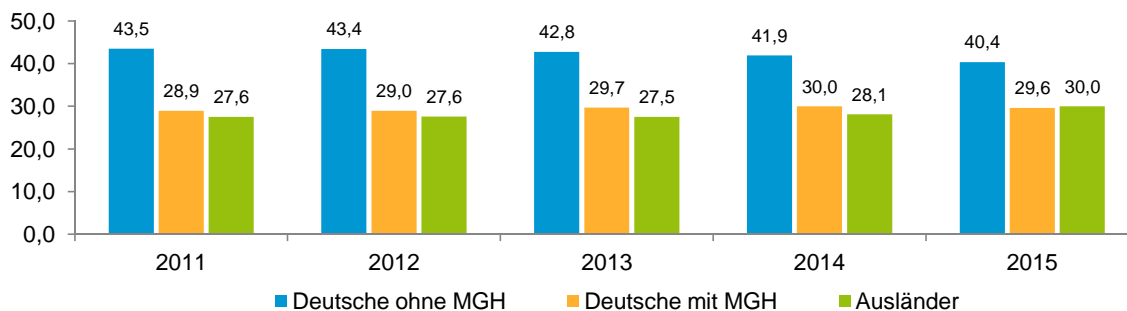
¹ Bezugsland ist bei Ausländern deren Staatsangehörigkeit, bei Deutschen mit Migrationshintergrund die zweite Staatsangehörigkeit oder das Geburtsland

Statistischer Bezirk: 46 Werderau

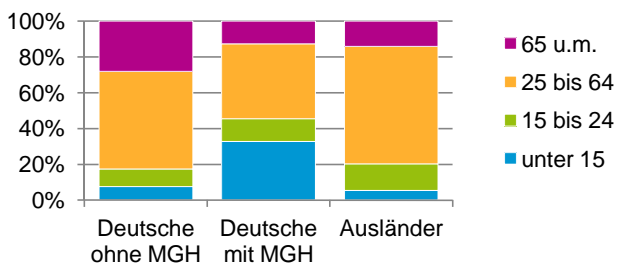


Einwohner nach Migrationshintergrund (MGH) 2011-2015

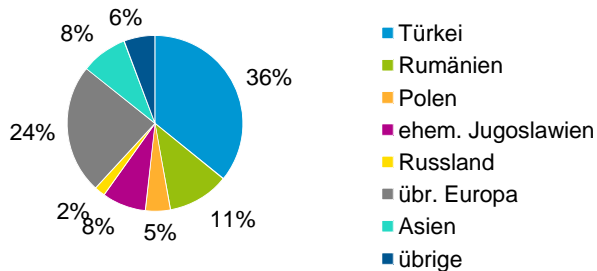
Anteil an der Gesamtbevölkerung in %



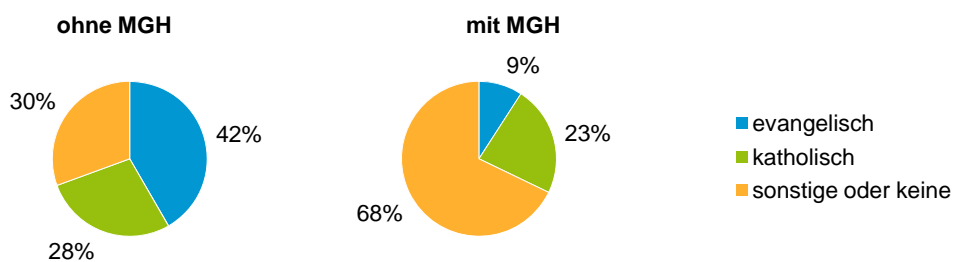
Einwohner 2015 nach MGH und Altersgruppen



Menschen mit MGH 2015 nach dem Bezugsland



Einwohner 2015 nach MGH und Religionszugehörigkeit

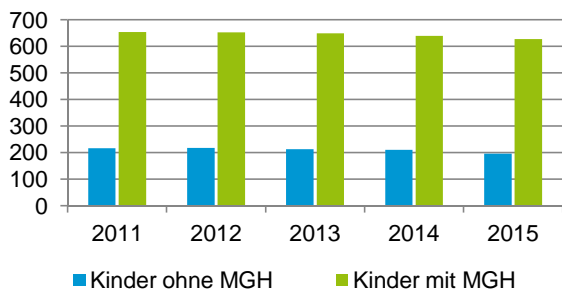


Statistischer Bezirk: 46 Werderau

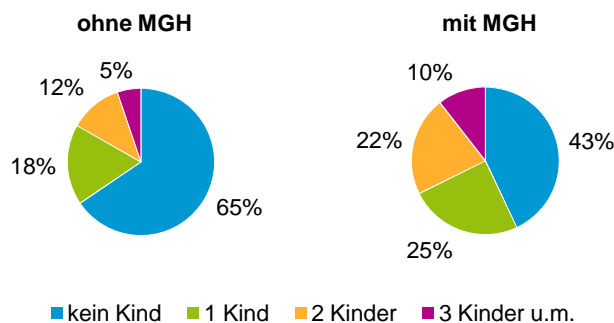
Privathaushalte und Personen in Privathaushalten nach dem Migrationshintergrund (MGH)

	Privathaushalte	Personen in Privathaushalten			
		Insgesamt	darunter Kinder unter 18 J.	darunter Personen mit MGH	darunter Kinder unter 18 J. mit MGH
2011	2 055	4 662	870	2 626	654
2012	2 144	4 781	871	2 699	653
2013	2 159	4 770	862	2 726	649
2014	2 171	4 760	849	2 755	639
2015	2 156	4 735	823	2 763	627
davon ...					
Einpersonenhaushalte	772	772	-	283	-
<u>nach dem Alter</u>					
unter 18 Jahre	3	3	-	2	-
18 bis 34 Jahre	181	181	-	92	-
35 bis 64 Jahre	334	334	-	118	-
65 Jahre und älter	254	254	-	71	-
Mehrpersonenhaushalte	1 384	3 963	823	2 480	627
<u>nach der Zahl der Personen im Haushalt</u>					
2 Personen	698	1 396	47	614	27
3 Personen	336	1 008	190	679	139
4 u.m. Personen	350	1 559	586	1 187	461
<u>nach dem Haushaltstyp</u>					
Haushalte ohne Kinder	779	1 828	-	986	-
Haushalte mit Kindern	509	1 925	823	1 414	627
darunter allein Erziehende	90	241	131	132	70
sonstige MPH	96	210	-	80	-
<u>nach der Zahl der Kinder im Haushalt</u>					
1 Kind	272	875	272	613	200
2 Kinder	173	711	346	539	268
3 u.m. Kinder	64	339	205	262	159

Kinder unter 18 Jahre nach MGH 2011-2015

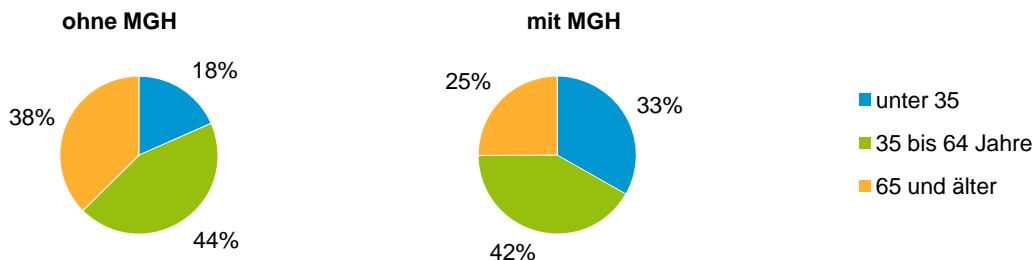


Einwohner in Mehrpersonenhaushalten 2015 nach MGH und Zahl der Kinder im Haushalt



Statistischer Bezirk: 46 Werderau

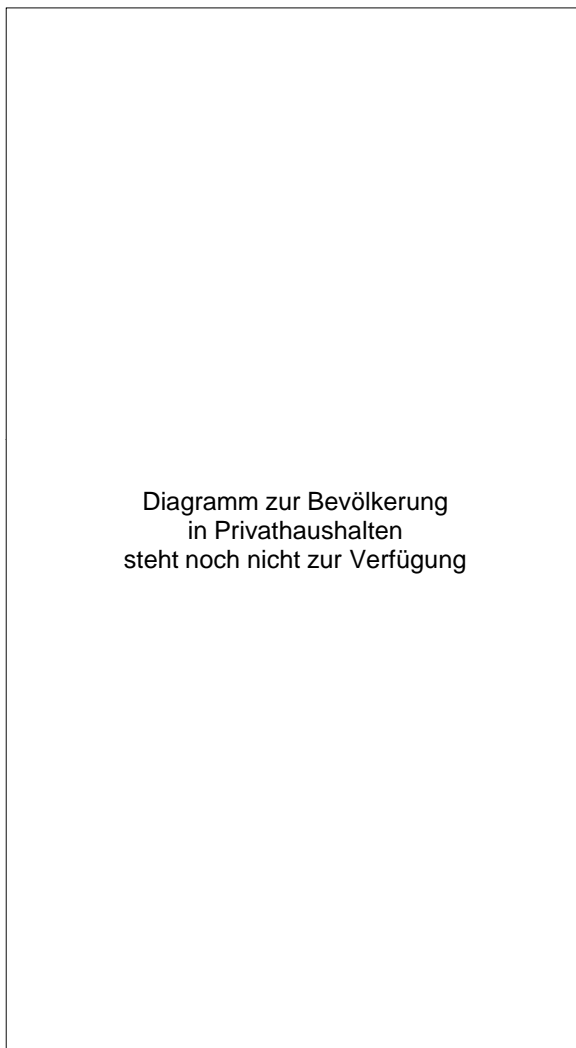
Einpersonenhaushalte 2015 nach Migrationshintergrund (MGH) und Alter



Bevölkerung am Ort der Hauptwohnung 2015 nach Migrationshintergrund



Bevölkerung in Privathaushalten 2015 nach Haushaltstypen



Impressum

Herausgeber:
Stadt Nürnberg
Amt für Stadtforschung und Statistik
für Nürnberg und Fürth
Unschlittplatz 7a
90403 Nürnberg