

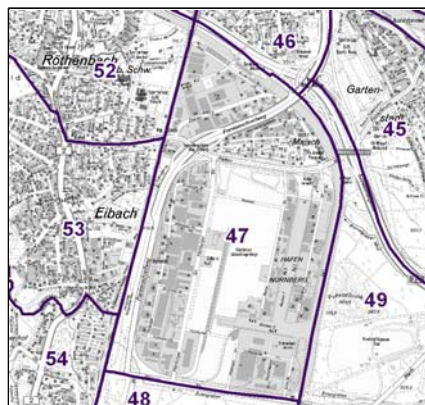
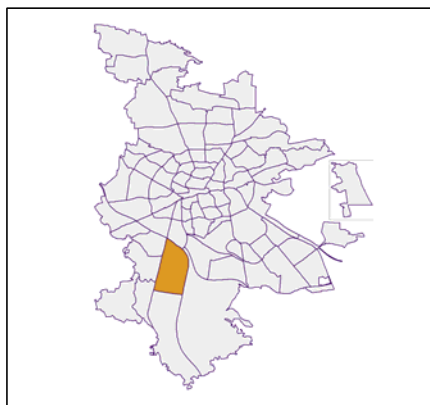
Datenblatt Migrationshintergrund Nürnberg Statistischer Bezirk: 47 Maiach

Bevölkerung mit Hauptwohnsitz in Nürnberg nach dem Migrationshintergrund (MGH)

	Insgesamt	Deutsche ohne MGH	Menschen mit MGH		
			Deutsche mit MGH	Ausländer	Insgesamt
2011	1 084	616	376	92	468
2012	1 114	630	374	110	484
2013	1 119	622	369	128	497
2014	1 187	612	368	207	575
2015	1 150	602	349	199	548
davon ...					
<u>nach Geschlecht</u>					
Männer	611	303	177	131	308
Frauen	539	299	172	68	240
<u>nach Altersgruppen</u>					
unter 3	28	11	15	2	17
3 bis unter 6	19	10	7	2	9
6 bis unter 10	33	13	20	-	20
10 bis unter 15	32	13	16	3	19
15 bis unter 18	35	11	18	6	24
18 bis unter 25	95	52	15	28	43
25 bis unter 45	309	151	58	100	158
45 bis unter 65	383	213	118	52	170
65 bis unter 80	178	111	62	5	67
80 u.m.	38	17	20	1	21
<u>nach Familienstand</u>					
ledig	389	194	110	85	195
verheiratet	616	319	196	101	297
verwitwet	70	41	28	1	29
geschieden	75	48	15	12	27
<u>nach Religionszugehörigkeit</u>					
evangelisch	391	258	126	7	133
katholisch	306	159	84	63	147
sonstige oder keine	453	185	139	129	268
<u>nach dem Bezugsland¹</u>					
Europa (o. Deutschland)			293	145	438
dar. Türkei			30	7	37
Rumänien			165	31	196
Polen			33	19	52
ehem. Jugoslawien			11	22	33
Russland			26	3	29
Griechenland			-	1	1
Italien			7	26	33
Tschechien			10	2	12
Ukraine			1	7	8
Afrika			3	10	13
Asien			29	35	64
dar. Kasachstan			17	2	19
Irak			-	1	1
Amerika, Australien, sonst.			24	9	33

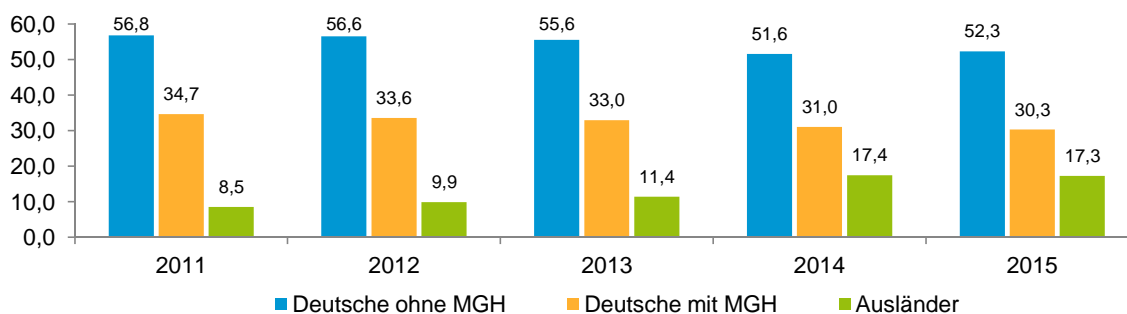
1 Bezugsland ist bei Ausländern deren Staatsangehörigkeit, bei Deutschen mit Migrationshintergrund die zweite Staatsangehörigkeit oder das Geburtsland

Statistischer Bezirk: 47 Maiach

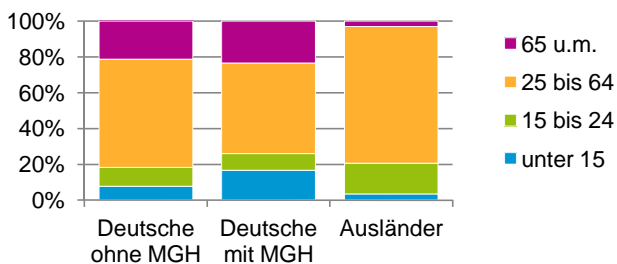


Einwohner nach Migrationshintergrund (MGH) 2011-2015

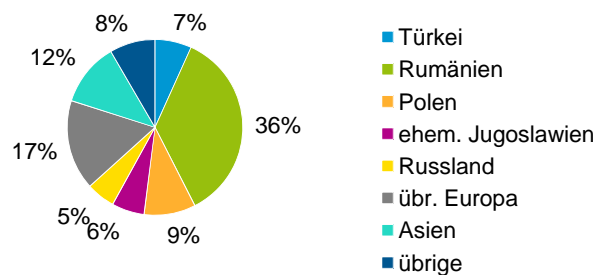
Anteil an der Gesamtbevölkerung in %



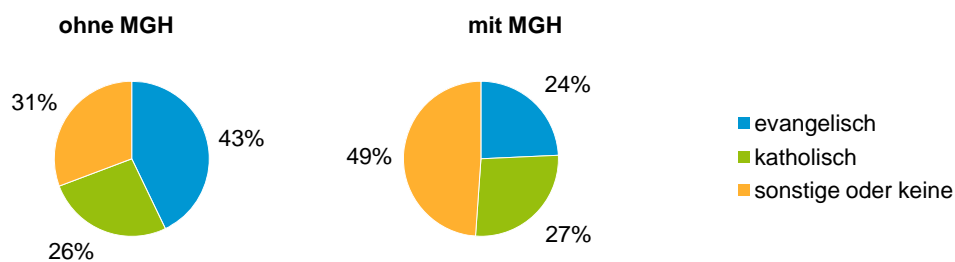
Einwohner 2015 nach MGH und Altersgruppen



Menschen mit MGH 2015 nach dem Bezugsland



Einwohner 2015 nach MGH und Religionszugehörigkeit

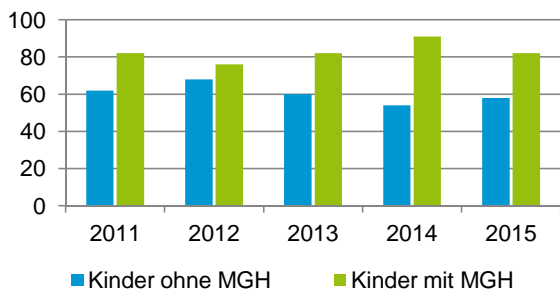


Statistischer Bezirk: 47 Maiach

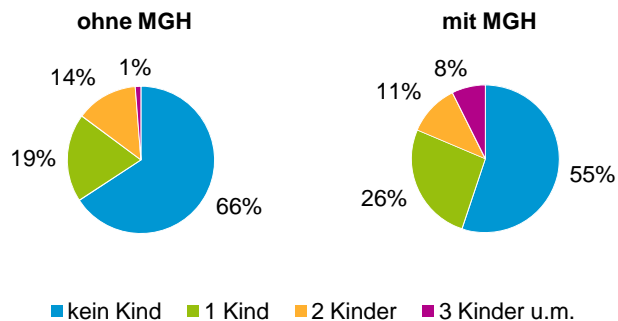
Privathaushalte und Personen in Privathaushalten nach dem Migrationshintergrund (MGH)

	Privathaushalte	Personen in Privathaushalten			
		Insgesamt	darunter Kinder unter 18 J.	darunter Personen mit MGH	darunter Kinder unter 18 J. mit MGH
2011	505	1 090	144	468	82
2012	531	1 121	144	484	76
2013	528	1 128	142	498	82
2014	583	1 196	145	576	91
2015	542	1 107	140	500	82
davon ...					
Einpersonenhaushalte	214	214	-	92	-
<u>nach dem Alter</u>					
unter 18 Jahre	1	1	-	-	-
18 bis 34 Jahre	68	68	-	37	-
35 bis 64 Jahre	103	103	-	42	-
65 Jahre und älter	42	42	-	13	-
Mehrpersonenhaushalte	328	893	140	408	82
<u>nach der Zahl der Personen im Haushalt</u>					
2 Personen	166	332	4	123	2
3 Personen	101	303	44	134	22
4 u.m. Personen	61	258	92	151	58
<u>nach dem Haushaltstyp</u>					
Haushalte ohne Kinder	203	485	-	199	-
Haushalte mit Kindern	97	349	140	183	82
darunter allein Erziehende	7	17	8	10	5
sonstige MPH	28	59	-	26	-
<u>nach der Zahl der Kinder im Haushalt</u>					
1 Kind	62	201	62	107	37
2 Kinder	28	112	56	46	26
3 u.m. Kinder	7	36	22	30	19

Kinder unter 18 Jahre nach MGH 2011-2015

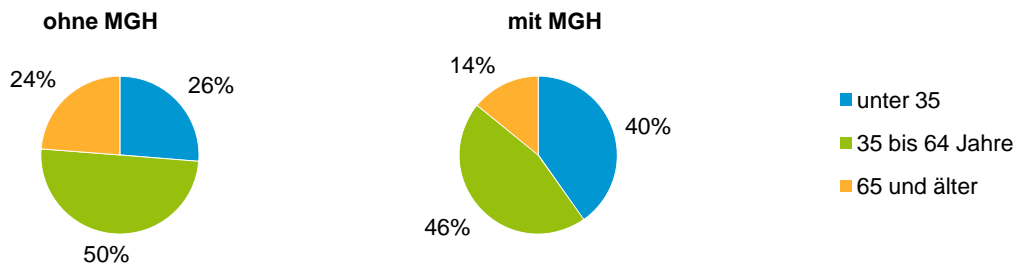


Einwohner in Mehrpersonenhaushalten 2015 nach MGH und Zahl der Kinder im Haushalt



Statistischer Bezirk: 47 Maiach

Einpersonenhaushalte 2015 nach Migrationshintergrund (MGH) und Alter



Bevölkerung am Ort der Hauptwohnung 2015 nach Migrationshintergrund



Bevölkerung in Privathaushalten 2015 nach Haushaltstypen



Impressum

Herausgeber:
Stadt Nürnberg
Amt für Stadtforschung und Statistik
für Nürnberg und Fürth
Unschlittplatz 7a
90403 Nürnberg