

## Datenblatt Migrationshintergrund Nürnberg

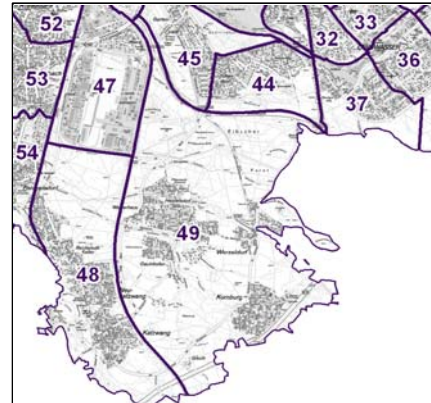
### Statistischer Bezirk: 49 Kornburg, Worzeldorf

#### Bevölkerung mit Hauptwohnsitz in Nürnberg nach dem Migrationshintergrund (MGH)

	Insgesamt	Deutsche ohne MGH	Menschen mit MGH		
			Deutsche mit MGH	Ausländer	Insgesamt
<b>2011</b>	<b>12 924</b>	<b>10 369</b>	<b>2 045</b>	<b>510</b>	<b>2 555</b>
<b>2012</b>	<b>13 130</b>	<b>10 502</b>	<b>2 078</b>	<b>550</b>	<b>2 628</b>
<b>2013</b>	<b>13 265</b>	<b>10 589</b>	<b>2 070</b>	<b>606</b>	<b>2 676</b>
<b>2014</b>	<b>13 221</b>	<b>10 515</b>	<b>2 075</b>	<b>631</b>	<b>2 706</b>
<b>2015</b>	<b>13 250</b>	<b>10 442</b>	<b>2 127</b>	<b>681</b>	<b>2 808</b>
davon ...					
<b><u>nach Geschlecht</u></b>					
Männer	6 345	5 001	1 025	319	1 344
Frauen	6 905	5 441	1 102	362	1 464
<b><u>nach Altersgruppen</u></b>					
unter 3	376	256	112	8	120
3 bis unter 6	376	248	120	8	128
6 bis unter 10	467	307	151	9	160
10 bis unter 15	581	388	172	21	193
15 bis unter 18	373	256	95	22	117
18 bis unter 25	795	654	93	48	141
25 bis unter 45	2 781	2 071	438	272	710
45 bis unter 65	3 997	3 333	477	187	664
65 bis unter 80	2 653	2 218	348	87	435
80 u.m.	851	711	121	19	140
<b><u>nach Familienstand</u></b>					
ledig	4 346	3 271	876	199	1 075
verheiratet	7 055	5 658	1 000	397	1 397
verwitwet	1 017	837	148	32	180
geschieden	832	676	103	53	156
<b><u>nach Religionszugehörigkeit</u></b>					
evangelisch	4 983	4 421	527	35	562
katholisch	3 951	3 042	710	199	909
sonstige oder keine	4 316	2 979	890	447	1 337
<b><u>nach dem Bezugsland<sup>1</sup></u></b>					
Europa (o. Deutschland)			1 614	563	2 177
dar. Türkei			144	72	216
Rumänien			375	34	409
Polen			345	38	383
ehem. Jugoslawien			81	50	131
Russland			162	26	188
Griechenland			29	64	93
Italien			59	89	148
Tschechien			184	9	193
Ukraine			37	16	53
Afrika			57	19	76
Asien			256	60	316
dar. Kasachstan			123	2	125
Irak			5	5	10
Amerika, Australien, sonst.			200	39	239

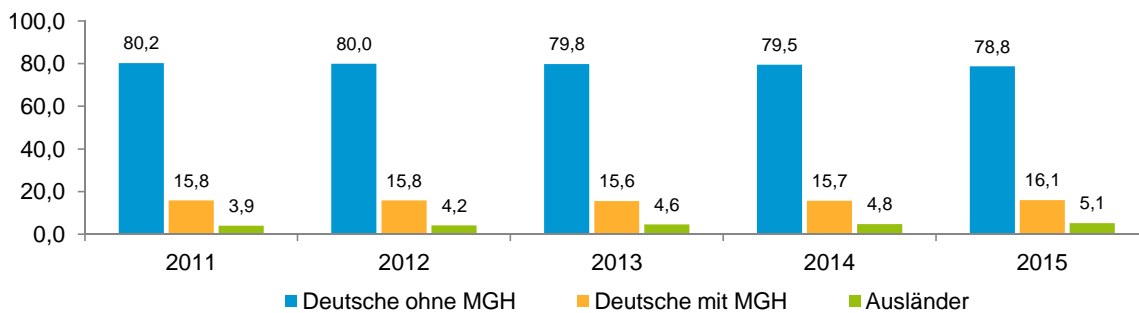
<sup>1</sup> Bezugsland ist bei Ausländern deren Staatsangehörigkeit, bei Deutschen mit Migrationshintergrund die zweite Staatsangehörigkeit oder das Geburtsland

## Statistischer Bezirk: 49 Kornburg, Worzeldorf

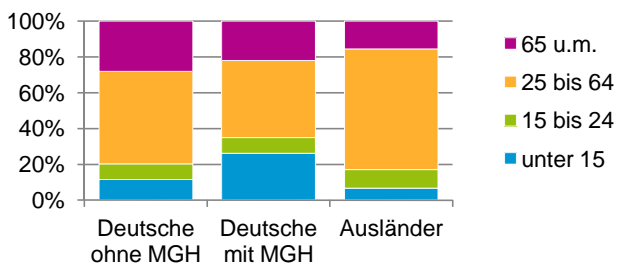


### Einwohner nach Migrationshintergrund (MGH) 2011-2015

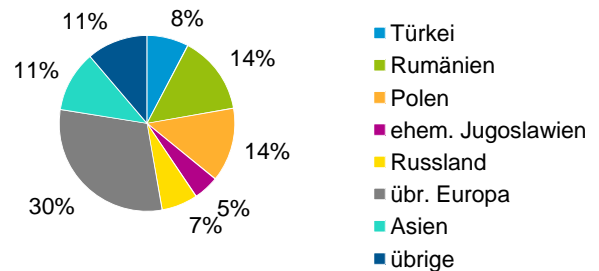
Anteil an der Gesamtbevölkerung in %



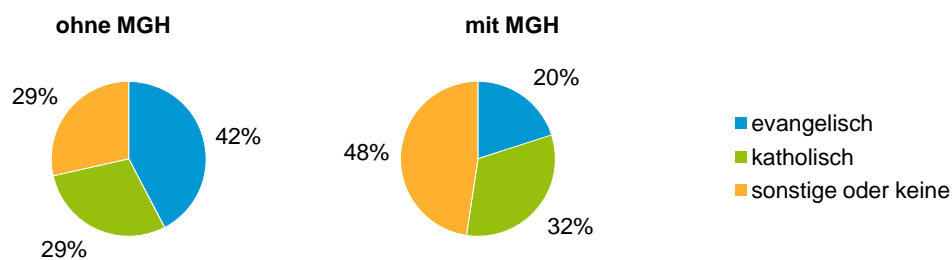
### Einwohner 2015 nach MGH und Altersgruppen



### Menschen mit MGH 2015 nach dem Bezugsland



### Einwohner 2015 nach MGH und Religionszugehörigkeit

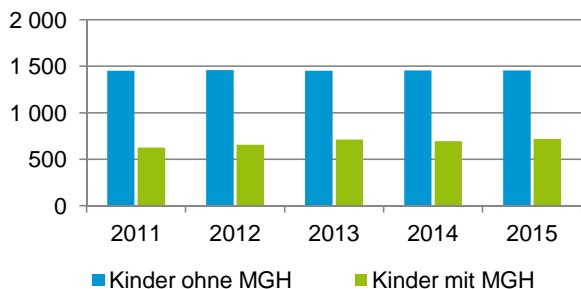


## Statistischer Bezirk: 49 Kornburg, Worzeldorf

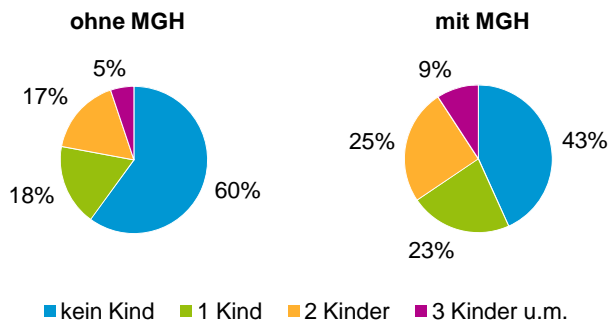
### Privathaushalte und Personen in Privathaushalten nach dem Migrationshintergrund (MGH)

	Privathaushalte	Personen in Privathaushalten			
		Insgesamt	darunter Kinder unter 18 J.	darunter Personen mit MGH	darunter Kinder unter 18 J. mit MGH
<b>2011</b>	<b>5 788</b>	<b>12 905</b>	<b>2 075</b>	<b>2 554</b>	<b>624</b>
<b>2012</b>	<b>5 929</b>	<b>13 111</b>	<b>2 117</b>	<b>2 626</b>	<b>657</b>
<b>2013</b>	<b>6 048</b>	<b>13 246</b>	<b>2 162</b>	<b>2 675</b>	<b>712</b>
<b>2014</b>	<b>6 045</b>	<b>13 201</b>	<b>2 150</b>	<b>2 700</b>	<b>695</b>
<b>2015</b>	<b>6 098</b>	<b>13 233</b>	<b>2 175</b>	<b>2 796</b>	<b>720</b>
davon ...					
<b>Einpersonenhaushalte</b>	<b>1 954</b>	<b>1 954</b>	<b>-</b>	<b>331</b>	<b>-</b>
<u>nach dem Alter</u>					
unter 18 Jahre	1	1	-	-	-
18 bis 34 Jahre	300	300	-	60	-
35 bis 64 Jahre	774	774	-	128	-
65 Jahre und älter	879	879	-	143	-
<b>Mehrpersonenhaushalte</b>	<b>4 144</b>	<b>11 279</b>	<b>2 175</b>	<b>2 465</b>	<b>720</b>
<u>nach der Zahl der Personen im Haushalt</u>					
2 Personen	2 300	4 600	109	736	29
3 Personen	939	2 817	549	619	147
4 u.m. Personen	905	3 862	1 517	1 110	544
<u>nach dem Haushaltstyp</u>					
Haushalte ohne Kinder	2 508	5 742	-	963	-
Haushalte mit Kindern	1 354	4 923	2 175	1 399	720
darunter allein Erziehende	213	562	311	129	76
sonstige MPH	282	614	-	103	-
<u>nach der Zahl der Kinder im Haushalt</u>					
1 Kind	692	2 131	692	550	208
2 Kinder	529	2 110	1 057	622	358
3 u.m. Kinder	133	682	426	227	154

Kinder unter 18 Jahre nach MGH 2011-2015

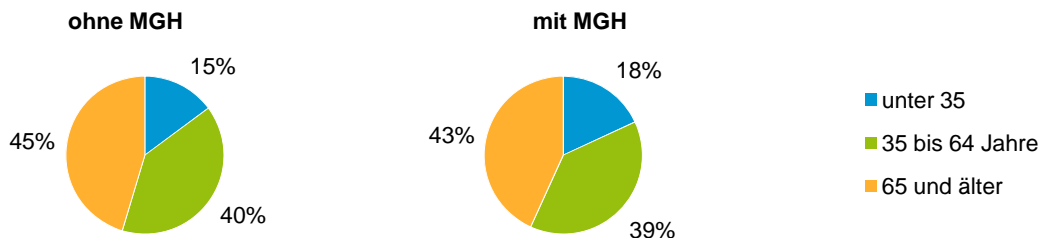


Einwohner in Mehrpersonenhaushalten 2015 nach MGH und Zahl der Kinder im Haushalt

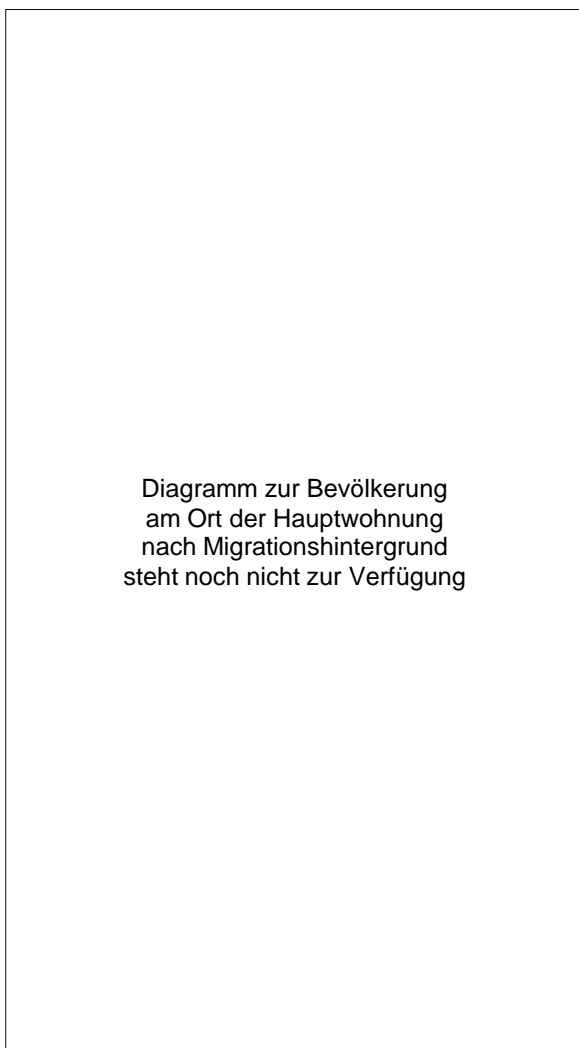


## Statistischer Bezirk: 49 Kornburg, Worzeldorf

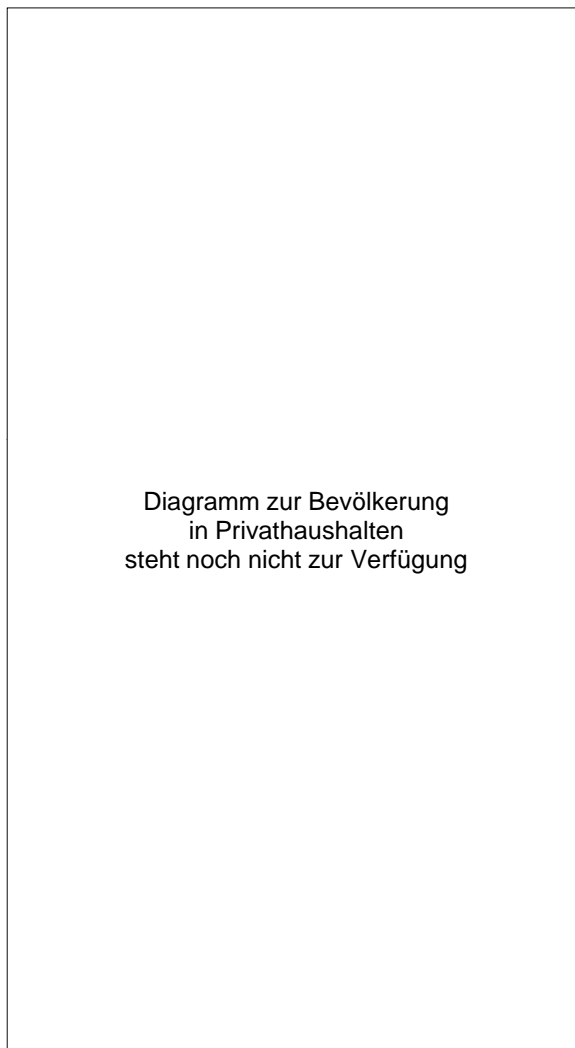
### Einpersonenhaushalte 2015 nach Migrationshintergrund (MGH) und Alter



### Bevölkerung am Ort der Hauptwohnung 2015 nach Migrationshintergrund



### Bevölkerung in Privathaushalten 2015 nach Haushaltstypen



#### Impressum

Herausgeber:  
Stadt Nürnberg  
Amt für Stadtforschung und Statistik  
für Nürnberg und Fürth  
Unschlittplatz 7a  
90403 Nürnberg