

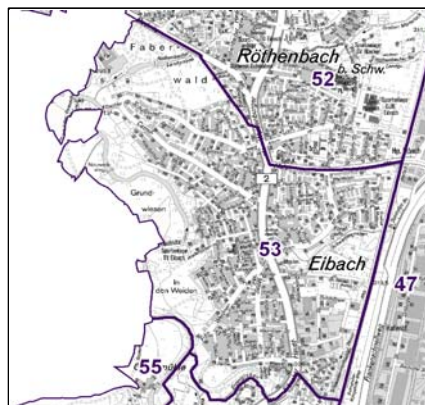
Datenblatt Migrationshintergrund Nürnberg Statistischer Bezirk: 53 Eibach

Bevölkerung mit Hauptwohnsitz in Nürnberg nach dem Migrationshintergrund (MGH)

	Insgesamt	Deutsche ohne MGH	Menschen mit MGH		
			Deutsche mit MGH	Ausländer	Insgesamt
2011	8 544	6 047	1 859	638	2 497
2012	8 560	6 032	1 833	695	2 528
2013	8 563	5 974	1 855	734	2 589
2014	8 696	5 945	1 909	842	2 751
2015	8 682	5 884	1 923	875	2 798
davon ...					
<u>nach Geschlecht</u>					
Männer	4 174	2 843	893	438	1 331
Frauen	4 508	3 041	1 030	437	1 467
<u>nach Altersgruppen</u>					
unter 3	164	79	72	13	85
3 bis unter 6	217	109	93	15	108
6 bis unter 10	290	140	129	21	150
10 bis unter 15	428	228	176	24	200
15 bis unter 18	243	140	82	21	103
18 bis unter 25	585	400	99	86	185
25 bis unter 45	1 907	1 159	388	360	748
45 bis unter 65	2 546	1 913	411	222	633
65 bis unter 80	1 620	1 217	306	97	403
80 u.m.	682	499	167	16	183
<u>nach Familienstand</u>					
ledig	3 097	1 993	816	288	1 104
verheiratet	4 173	2 841	846	486	1 332
verwitwet	767	568	165	34	199
geschieden	645	482	96	67	163
<u>nach Religionszugehörigkeit</u>					
evangelisch	3 266	2 654	582	30	612
katholisch	2 372	1 596	581	195	776
sonstige oder keine	3 044	1 634	760	650	1 410
<u>nach dem Bezugsland¹</u>					
Europa (o. Deutschland)			1 587	733	2 320
dar. Türkei			171	144	315
Rumänien			623	133	756
Polen			229	53	282
ehem. Jugoslawien			65	85	150
Russland			98	20	118
Griechenland			31	69	100
Italien			48	82	130
Tschechien			137	12	149
Ukraine			24	18	42
Afrika			33	12	45
Asien			177	107	284
dar. Kasachstan			88	5	93
Irak			20	16	36
Amerika, Australien, sonst.			126	23	149

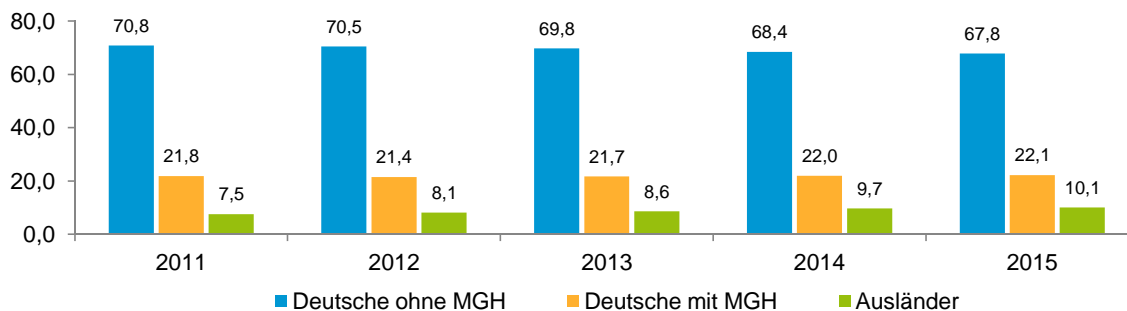
¹ Bezugsland ist bei Ausländern deren Staatsangehörigkeit, bei Deutschen mit Migrationshintergrund die zweite Staatsangehörigkeit oder das Geburtsland

Statistischer Bezirk: 53 Eibach

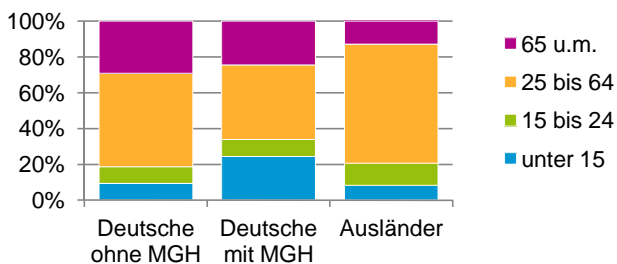


Einwohner nach Migrationshintergrund (MGH) 2011-2015

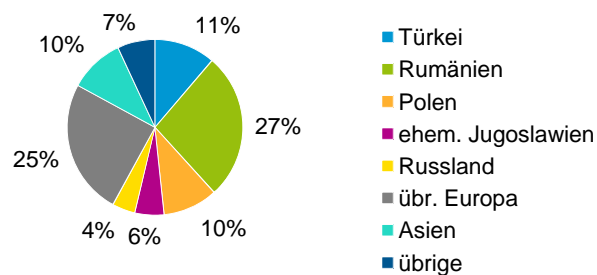
Anteil an der Gesamtbevölkerung in %



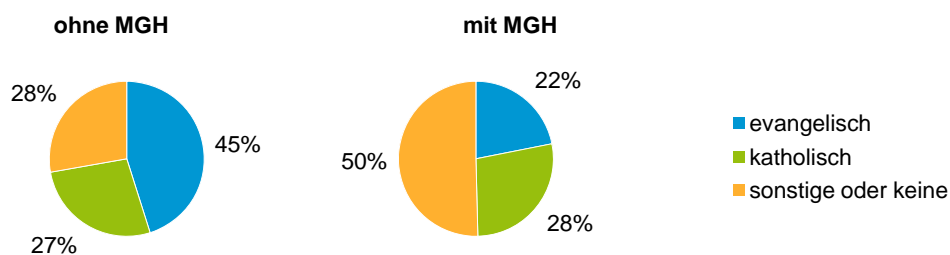
Einwohner 2015 nach MGH und Altersgruppen



Menschen mit MGH 2015 nach dem Bezugsland



Einwohner 2015 nach MGH und Religionszugehörigkeit

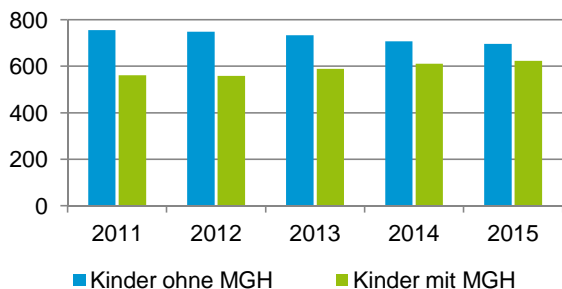


Statistischer Bezirk: 53 Eibach

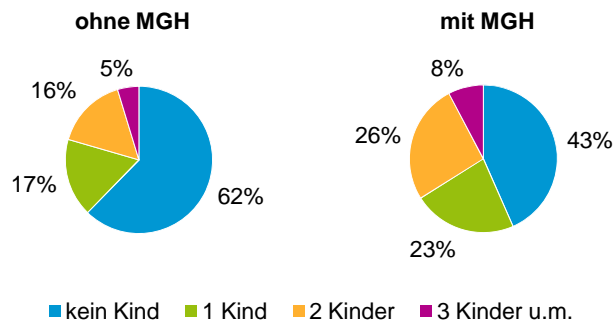
Privathaushalte und Personen in Privathaushalten nach dem Migrationshintergrund (MGH)

	Privathaushalte	Personen in Privathaushalten			
		Insgesamt	darunter Kinder unter 18 J.	darunter Personen mit MGH	darunter Kinder unter 18 J. mit MGH
2011	4 141	8 476	1 317	2 474	562
2012	4 191	8 479	1 307	2 499	558
2013	4 176	8 479	1 322	2 551	589
2014	4 213	8 544	1 318	2 639	611
2015	4 241	8 538	1 320	2 692	623
davon ...					
Einpersonenhaushalte nach dem Alter	1 755	1 755	-	425	-
unter 18 Jahre	1	1	-	-	-
18 bis 34 Jahre	358	358	-	121	-
35 bis 64 Jahre	709	709	-	144	-
65 Jahre und älter	687	687	-	160	-
Mehrpersonenhaushalte nach der Zahl der Personen im Haushalt	2 486	6 783	1 320	2 267	623
2 Personen	1 371	2 742	78	692	23
3 Personen	574	1 722	337	583	146
4 u.m. Personen	541	2 319	905	992	454
nach dem Haushaltstyp					
Haushalte ohne Kinder	1 469	3 377	-	872	-
Haushalte mit Kindern	824	2 984	1 320	1 283	623
darunter allein Erziehende	152	398	212	136	71
sonstige MPH	193	422	-	112	-
nach der Zahl der Kinder im Haushalt					
1 Kind	423	1 290	423	514	183
2 Kinder	327	1 306	654	594	326
3 u.m. Kinder	74	388	243	175	114

Kinder unter 18 Jahre nach MGH 2011-2015

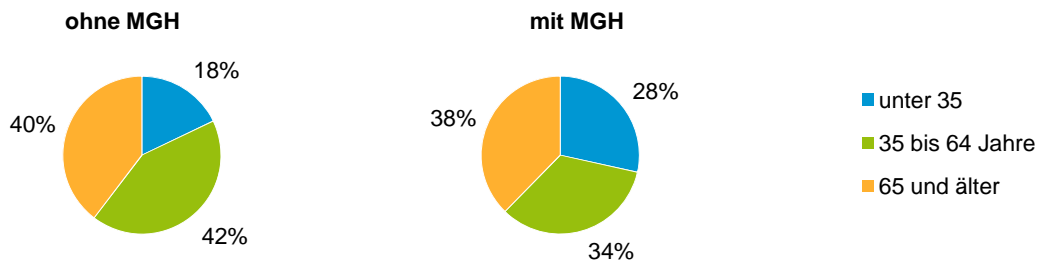


Einwohner in Mehrpersonenhaushalten 2015 nach MGH und Zahl der Kinder im Haushalt



Statistischer Bezirk: 53 Eibach

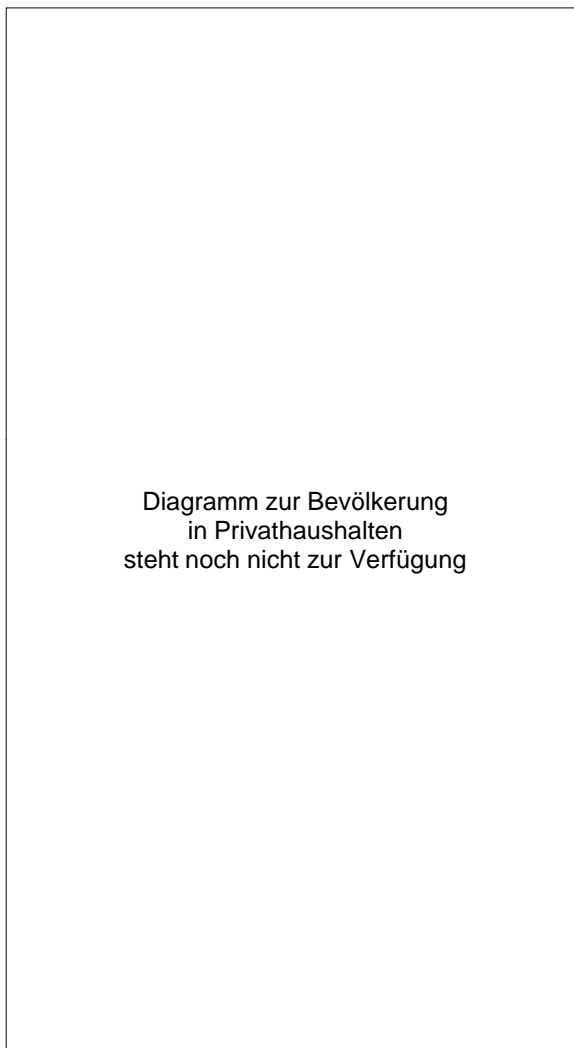
Einpersonenhaushalte 2015 nach Migrationshintergrund (MGH) und Alter



Bevölkerung am Ort der Hauptwohnung 2015 nach Migrationshintergrund



Bevölkerung in Privathaushalten 2015 nach Haushaltstypen



Impressum

Herausgeber:
Stadt Nürnberg
Amt für Stadtforschung und Statistik
für Nürnberg und Fürth
Unschlittplatz 7a
90403 Nürnberg