

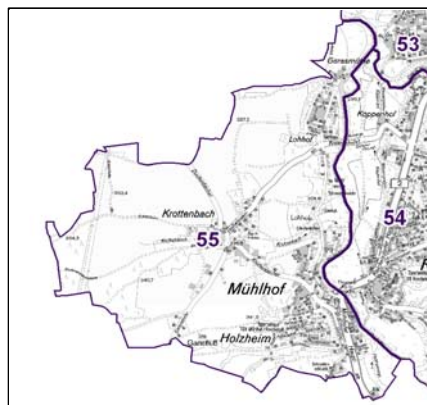
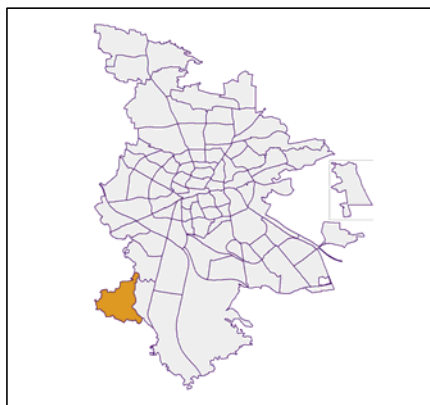
Datenblatt Migrationshintergrund Nürnberg Statistischer Bezirk: 55 Krottenbach, Mühlhof

Bevölkerung mit Hauptwohnsitz in Nürnberg nach dem Migrationshintergrund (MGH)

	Insgesamt	Deutsche ohne MGH	Menschen mit MGH		
			Deutsche mit MGH	Ausländer	Insgesamt
2011	2 367	1 823	402	142	544
2012	2 385	1 822	399	164	563
2013	2 388	1 809	400	179	579
2014	2 423	1 815	414	194	608
2015	2 450	1 775	424	251	675
davon ...					
<u>nach Geschlecht</u>					
Männer	1 195	862	199	134	333
Frauen	1 255	913	225	117	342
<u>nach Altersgruppen</u>					
unter 3	60	36	23	1	24
3 bis unter 6	57	39	17	1	18
6 bis unter 10	79	49	27	3	30
10 bis unter 15	114	79	29	6	35
15 bis unter 18	82	50	26	6	32
18 bis unter 25	201	132	21	48	69
25 bis unter 45	547	376	82	89	171
45 bis unter 65	800	613	116	71	187
65 bis unter 80	385	303	60	22	82
80 u.m.	125	98	23	4	27
<u>nach Familienstand</u>					
ledig	925	646	176	103	279
verheiratet	1 204	872	206	126	332
verwitwet	159	128	22	9	31
geschieden	162	129	20	13	33
<u>nach Religionszugehörigkeit</u>					
evangelisch	1 014	872	124	18	142
katholisch	545	374	124	47	171
sonstige oder keine	891	529	176	186	362
<u>nach dem Bezugsland¹</u>					
Europa (o. Deutschland)			349	204	553
dar. Türkei			20	19	39
Rumänien			141	45	186
Polen			65	16	81
ehem. Jugoslawien			16	19	35
Russland			26	2	28
Griechenland			9	33	42
Italien			7	12	19
Tschechien			31	4	35
Ukraine			9	8	17
Afrika			1	32	33
Asien			38	8	46
dar. Kasachstan			14	-	14
Irak			-	-	-
Amerika, Australien, sonst.			36	7	43

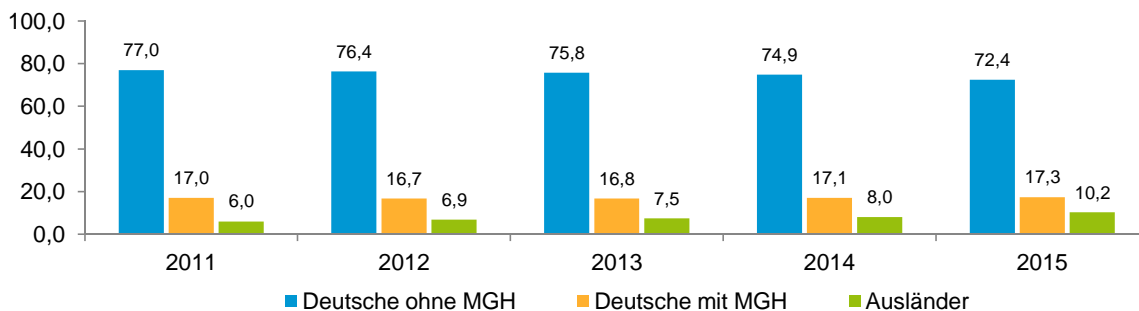
¹ Bezugsland ist bei Ausländern deren Staatsangehörigkeit, bei Deutschen mit Migrationshintergrund die zweite Staatsangehörigkeit oder das Geburtsland

Statistischer Bezirk: 55 Krottenbach, Mühlhof

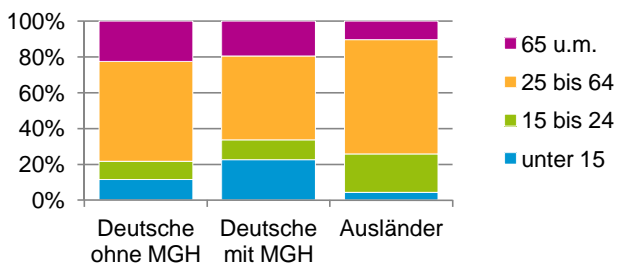


Einwohner nach Migrationshintergrund (MGH) 2011-2015

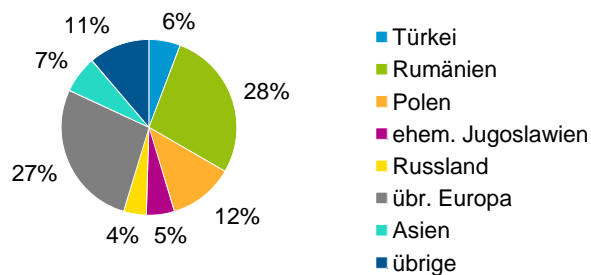
Anteil an der Gesamtbevölkerung in %



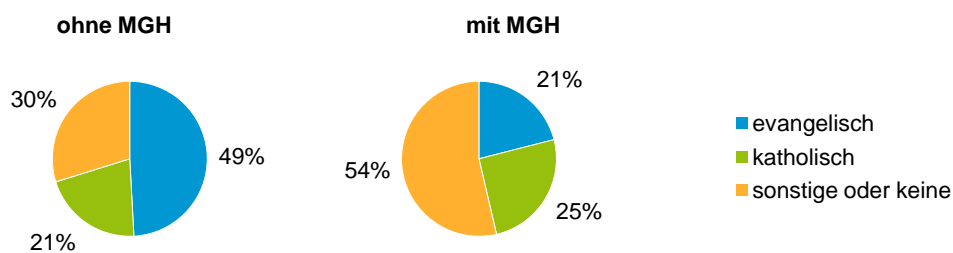
Einwohner 2015 nach MGH und Altersgruppen



Menschen mit MGH 2015 nach dem Bezugsland



Einwohner 2015 nach MGH und Religionszugehörigkeit

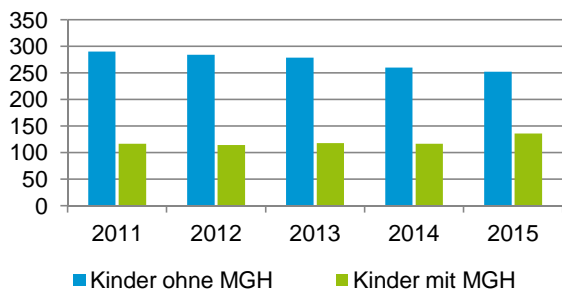


Statistischer Bezirk: 55 Krottenbach, Mühlhof

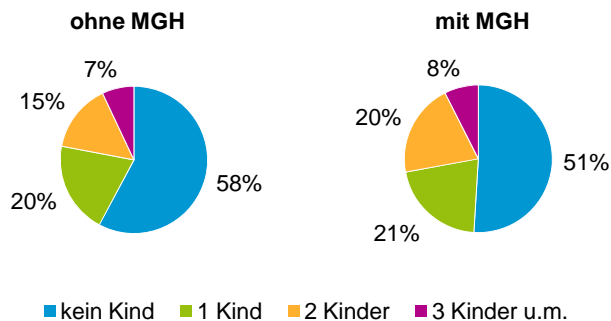
Privathaushalte und Personen in Privathaushalten nach dem Migrationshintergrund (MGH)

	Privathaushalte	Personen in Privathaushalten			
		Insgesamt	darunter Kinder unter 18 J.	darunter Personen mit MGH	darunter Kinder unter 18 J. mit MGH
2011	1 104	2 379	407	544	117
2012	1 128	2 398	398	563	114
2013	1 125	2 404	397	580	118
2014	1 147	2 436	377	610	117
2015	1 171	2 459	388	677	136
davon ...					
Einpersonenhaushalte	443	443	-	114	-
<u>nach dem Alter</u>					
unter 18 Jahre	5	5	-	3	-
18 bis 34 Jahre	113	113	-	52	-
35 bis 64 Jahre	192	192	-	42	-
65 Jahre und älter	133	133	-	17	-
Mehrpersonenhaushalte	728	2 016	388	563	136
<u>nach der Zahl der Personen im Haushalt</u>					
2 Personen	386	772	22	181	4
3 Personen	167	501	91	147	34
4 u.m. Personen	175	743	275	235	98
<u>nach dem Haushaltstyp</u>					
Haushalte ohne Kinder	421	993	-	265	-
Haushalte mit Kindern	244	889	388	276	136
darunter allein Erziehende	41	109	58	33	20
sonstige MPH	63	134	-	22	-
<u>nach der Zahl der Kinder im Haushalt</u>					
1 Kind	133	412	133	119	46
2 Kinder	83	333	166	115	62
3 u.m. Kinder	28	144	89	42	28

Kinder unter 18 Jahre nach MGH 2011-2015

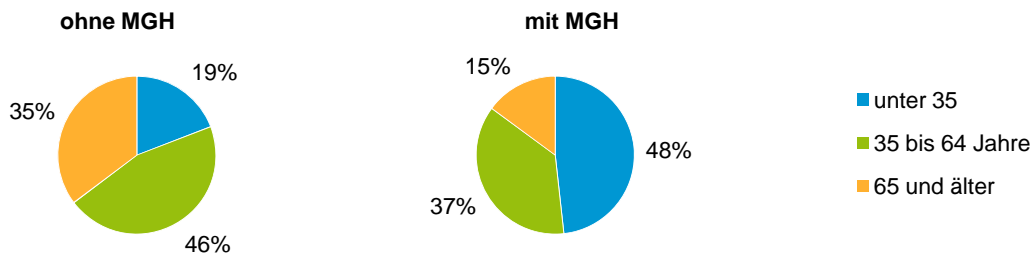


Einwohner in Mehrpersonenhaushalten 2015 nach MGH und Zahl der Kinder im Haushalt



Statistischer Bezirk: 55 Krottenbach, Mühlhof

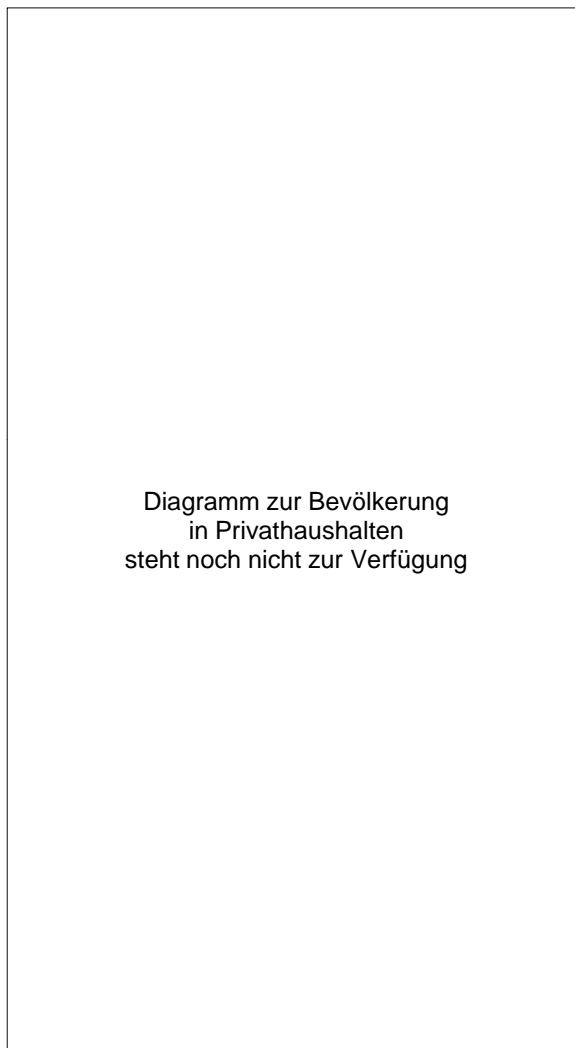
Einpersonenhaushalte 2015 nach Migrationshintergrund (MGH) und Alter



Bevölkerung am Ort der Hauptwohnung 2015 nach Migrationshintergrund



Bevölkerung in Privathaushalten 2015 nach Haushaltstypen



Impressum

Herausgeber:
Stadt Nürnberg
Amt für Stadtforschung und Statistik
für Nürnberg und Fürth
Unschlittplatz 7a
90403 Nürnberg