

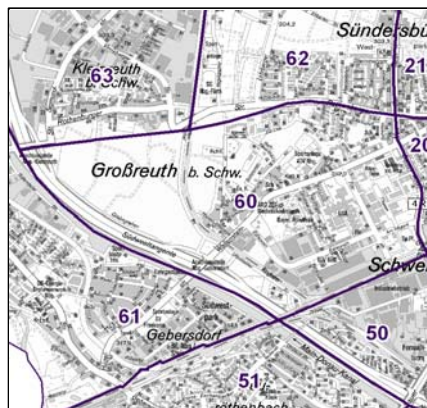
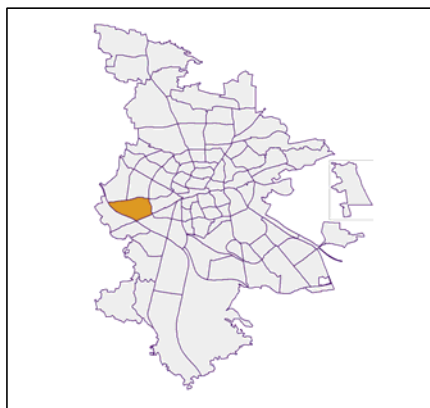
## Datenblatt Migrationshintergrund Nürnberg Statistischer Bezirk: 60 Großreuth bei Schweinau

### Bevölkerung mit Hauptwohnsitz in Nürnberg nach dem Migrationshintergrund (MGH)

	Insgesamt	Deutsche ohne MGH	Menschen mit MGH		
			Deutsche mit MGH	Ausländer	Insgesamt
<b>2011</b>	<b>5 942</b>	<b>3 170</b>	<b>1 803</b>	<b>969</b>	<b>2 772</b>
<b>2012</b>	<b>6 009</b>	<b>3 197</b>	<b>1 831</b>	<b>981</b>	<b>2 812</b>
<b>2013</b>	<b>5 987</b>	<b>3 130</b>	<b>1 826</b>	<b>1 031</b>	<b>2 857</b>
<b>2014</b>	<b>5 944</b>	<b>3 075</b>	<b>1 831</b>	<b>1 038</b>	<b>2 869</b>
<b>2015</b>	<b>6 038</b>	<b>3 110</b>	<b>1 837</b>	<b>1 091</b>	<b>2 928</b>
davon ...					
<b><u>nach Geschlecht</u></b>					
Männer	2 955	1 492	936	527	1 463
Frauen	3 083	1 618	901	564	1 465
<b><u>nach Altersgruppen</u></b>					
unter 3	160	42	101	17	118
3 bis unter 6	149	52	87	10	97
6 bis unter 10	239	63	144	32	176
10 bis unter 15	241	72	139	30	169
15 bis unter 18	151	36	86	29	115
18 bis unter 25	381	191	101	89	190
25 bis unter 45	1 623	697	463	463	926
45 bis unter 65	1 753	993	469	291	760
65 bis unter 80	936	651	176	109	285
80 u.m.	405	313	71	21	92
<b><u>nach Familienstand</u></b>					
ledig	2 275	1 091	846	338	1 184
verheiratet	2 771	1 344	796	631	1 427
verwitwet	479	353	85	41	126
geschieden	513	322	110	81	191
<b><u>nach Religionszugehörigkeit</u></b>					
evangelisch	1 630	1 246	366	18	384
katholisch	1 639	884	538	217	755
sonstige oder keine	2 769	980	933	856	1 789
<b><u>nach dem Bezugsland<sup>1</sup></u></b>					
Europa (o. Deutschland)			1 318	939	2 257
dar. Türkei			242	222	464
Rumänien			341	139	480
Polen			176	55	231
ehem. Jugoslawien			68	126	194
Russland			203	40	243
Griechenland			48	97	145
Italien			41	101	142
Tschechien			53	11	64
Ukraine			50	43	93
Afrika			25	14	39
Asien			383	104	487
dar. Kasachstan			198	5	203
Irak			64	13	77
Amerika, Australien, sonst.			111	34	145

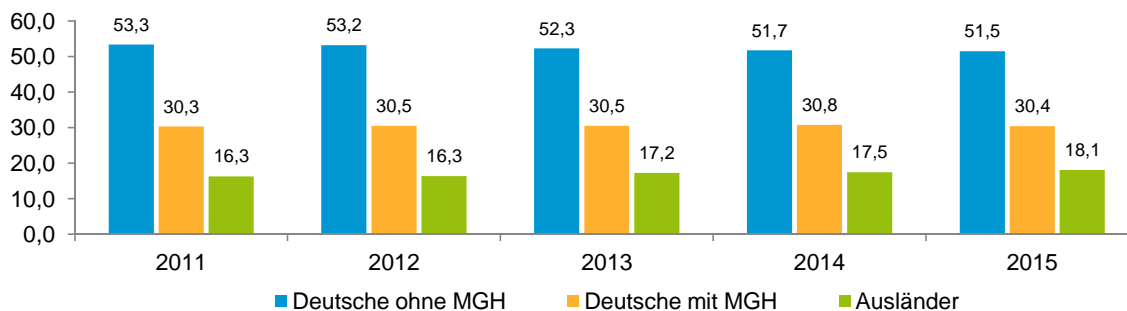
<sup>1</sup> Bezugsland ist bei Ausländern deren Staatsangehörigkeit, bei Deutschen mit Migrationshintergrund die zweite Staatsangehörigkeit oder das Geburtsland

## Statistischer Bezirk: 60 Großreuth bei Schweinau

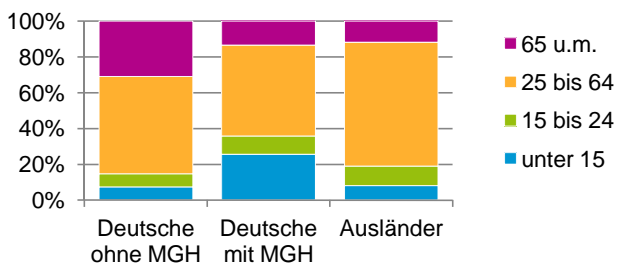


### Einwohner nach Migrationshintergrund (MGH) 2011-2015

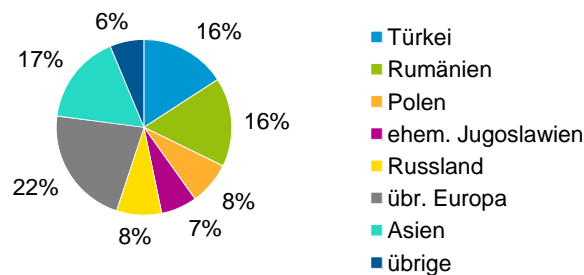
Anteil an der Gesamtbevölkerung in %



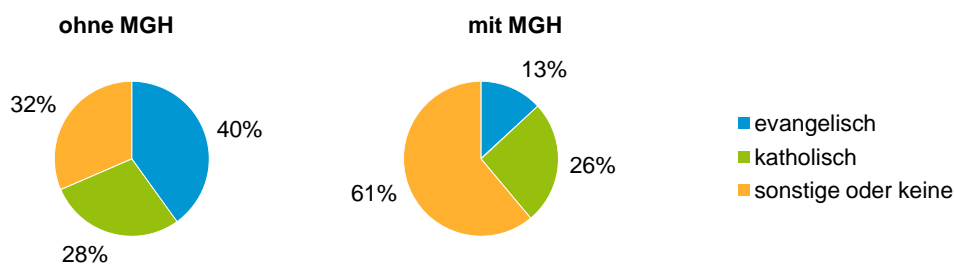
### Einwohner 2015 nach MGH und Altersgruppen



### Menschen mit MGH 2015 nach dem Bezugsland



### Einwohner 2015 nach MGH und Religionszugehörigkeit

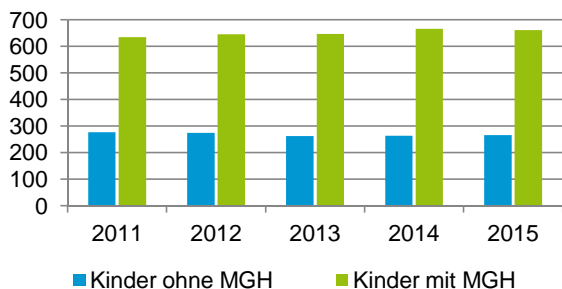


## Statistischer Bezirk: 60 Großreuth bei Schweinau

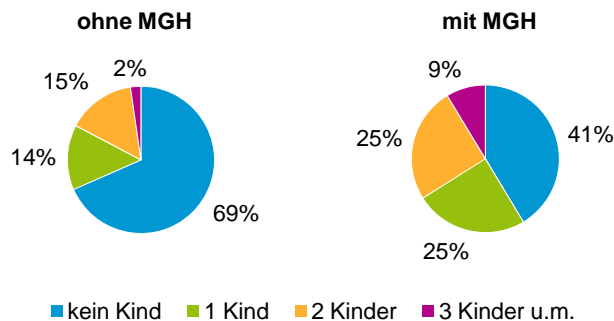
### Privathaushalte und Personen in Privathaushalten nach dem Migrationshintergrund (MGH)

	Privathaushalte	Personen in Privathaushalten			
		Insgesamt	darunter Kinder unter 18 J.	darunter Personen mit MGH	darunter Kinder unter 18 J. mit MGH
<b>2011</b>	<b>2 792</b>	<b>5 730</b>	<b>912</b>	<b>2 715</b>	<b>635</b>
<b>2012</b>	<b>2 864</b>	<b>5 798</b>	<b>920</b>	<b>2 757</b>	<b>646</b>
<b>2013</b>	<b>2 883</b>	<b>5 788</b>	<b>909</b>	<b>2 810</b>	<b>647</b>
<b>2014</b>	<b>2 840</b>	<b>5 740</b>	<b>929</b>	<b>2 820</b>	<b>666</b>
<b>2015</b>	<b>2 887</b>	<b>5 772</b>	<b>927</b>	<b>2 833</b>	<b>661</b>
davon ...					
<b>Einpersonenhaushalte</b>	<b>1 232</b>	<b>1 232</b>	<b>-</b>	<b>382</b>	<b>-</b>
<b><u>nach dem Alter</u></b>					
unter 18 Jahre	-	-	-	-	-
18 bis 34 Jahre	316	316	-	113	-
35 bis 64 Jahre	528	528	-	175	-
65 Jahre und älter	388	388	-	94	-
<b>Mehrpersonenhaushalte</b>	<b>1 655</b>	<b>4 540</b>	<b>927</b>	<b>2 451</b>	<b>661</b>
<b><u>nach der Zahl der Personen im Haushalt</u></b>					
2 Personen	901	1 802	62	646	35
3 Personen	378	1 134	243	677	156
4 u.m. Personen	376	1 604	622	1 128	470
<b><u>nach dem Haushaltstyp</u></b>					
Haushalte ohne Kinder	955	2 195	-	914	-
Haushalte mit Kindern	584	2 097	927	1 437	661
darunter allein Erziehende	113	287	159	142	77
sonstige MPH	116	248	-	100	-
<b><u>nach der Zahl der Kinder im Haushalt</u></b>					
1 Kind	298	904	298	605	210
2 Kinder	235	933	470	620	320
3 u.m. Kinder	51	260	159	212	131

Kinder unter 18 Jahre nach MGH 2011-2015

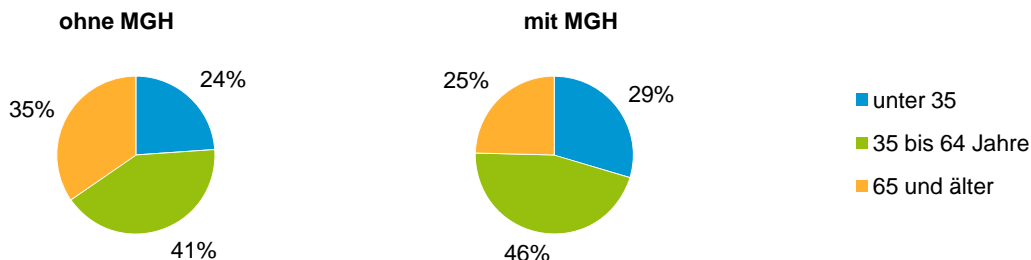


Einwohner in Mehrpersonenhaushalten 2015 nach MGH und Zahl der Kinder im Haushalt



## Statistischer Bezirk: 60 Großreuth bei Schweinau

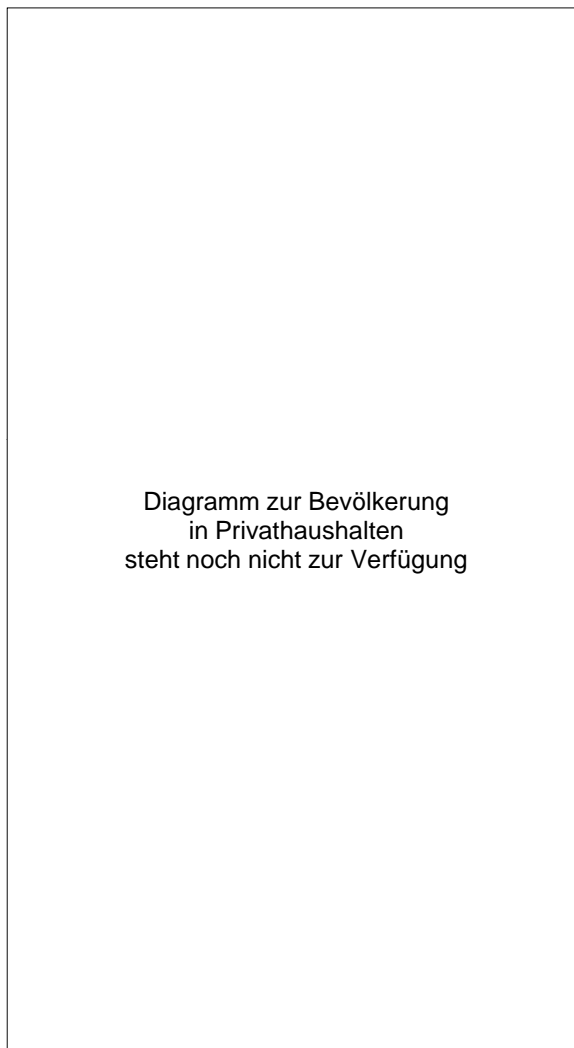
### Einpersonenhaushalte 2015 nach Migrationshintergrund (MGH) und Alter



### Bevölkerung am Ort der Hauptwohnung 2015 nach Migrationshintergrund



### Bevölkerung in Privathaushalten 2015 nach Haushaltstypen



#### Impressum

Herausgeber:  
Stadt Nürnberg  
Amt für Stadtforschung und Statistik  
für Nürnberg und Fürth  
Unschlittplatz 7a  
90403 Nürnberg