

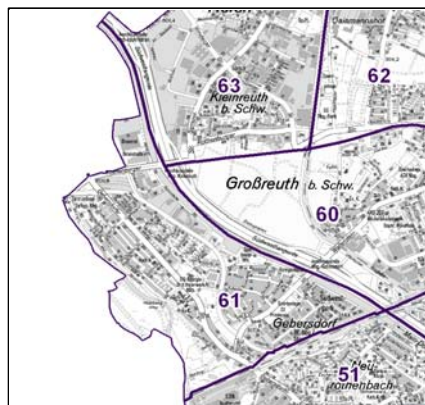
Datenblatt Migrationshintergrund Nürnberg Statistischer Bezirk: 61 Gebersdorf

Bevölkerung mit Hauptwohnsitz in Nürnberg nach dem Migrationshintergrund (MGH)

	Insgesamt	Deutsche ohne MGH	Menschen mit MGH		
			Deutsche mit MGH	Ausländer	Insgesamt
2011	4 223	2 946	959	318	1 277
2012	4 261	2 927	994	340	1 334
2013	4 252	2 899	983	370	1 353
2014	4 232	2 855	984	393	1 377
2015	4 328	2 833	1 042	453	1 495
davon ...					
<u>nach Geschlecht</u>					
Männer	2 176	1 417	510	249	759
Frauen	2 152	1 416	532	204	736
<u>nach Altersgruppen</u>					
unter 3	92	40	45	7	52
3 bis unter 6	79	35	38	6	44
6 bis unter 10	138	72	60	6	66
10 bis unter 15	192	90	91	11	102
15 bis unter 18	134	75	53	6	59
18 bis unter 25	325	203	78	44	122
25 bis unter 45	964	545	207	212	419
45 bis unter 65	1 382	984	286	112	398
65 bis unter 80	724	553	130	41	171
80 u.m.	298	236	54	8	62
<u>nach Familienstand</u>					
ledig	1 533	942	440	151	591
verheiratet	2 128	1 383	497	248	745
verwitwet	341	269	60	12	72
geschieden	326	239	45	42	87
<u>nach Religionszugehörigkeit</u>					
evangelisch	1 619	1 287	320	12	332
katholisch	1 274	811	337	126	463
sonstige oder keine	1 435	735	385	315	700
<u>nach dem Bezugsland¹</u>					
Europa (o. Deutschland)			827	417	1 244
dar. Türkei			100	69	169
Rumänien			370	68	438
Polen			107	39	146
ehem. Jugoslawien			58	75	133
Russland			44	7	51
Griechenland			17	40	57
Italien			20	43	63
Tschechien			46	14	60
Ukraine			9	5	14
Afrika			38	11	49
Asien			122	16	138
dar. Kasachstan			72	-	72
Irak			-	2	2
Amerika, Australien, sonst.			55	9	64

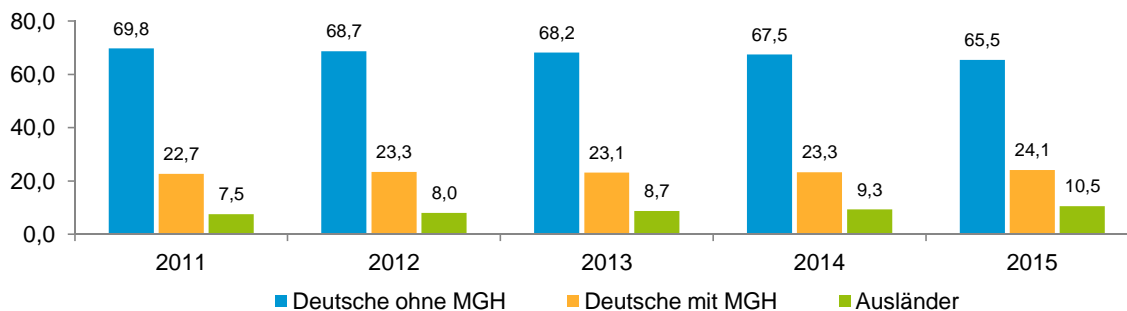
¹ Bezugsland ist bei Ausländern deren Staatsangehörigkeit, bei Deutschen mit Migrationshintergrund die zweite Staatsangehörigkeit oder das Geburtsland

Statistischer Bezirk: 61 Gebersdorf

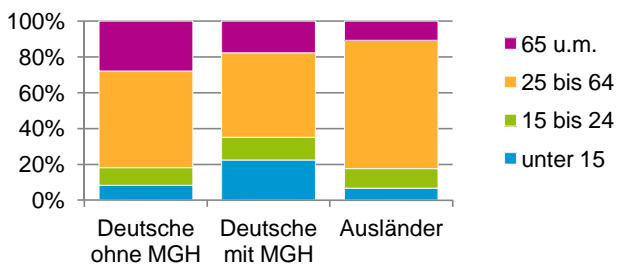


Einwohner nach Migrationshintergrund (MGH) 2011-2015

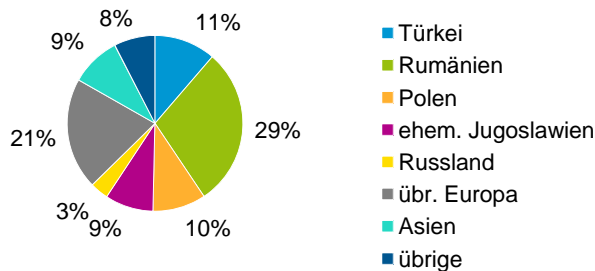
Anteil an der Gesamtbevölkerung in %



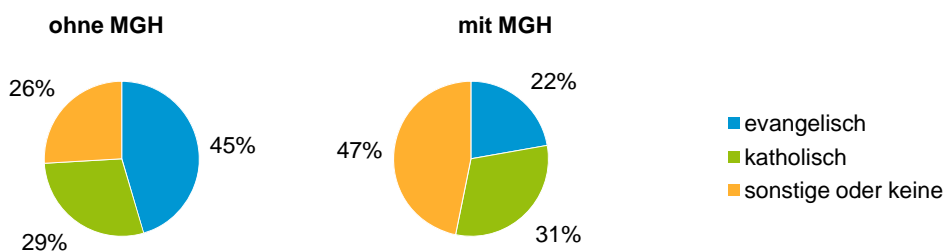
Einwohner 2015 nach MGH und Altersgruppen



Menschen mit MGH 2015 nach dem Bezugsland



Einwohner 2015 nach MGH und Religionszugehörigkeit

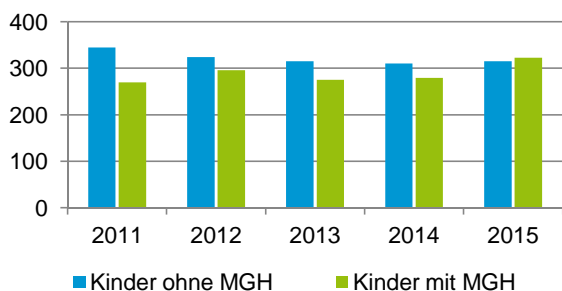


Statistischer Bezirk: 61 Gebersdorf

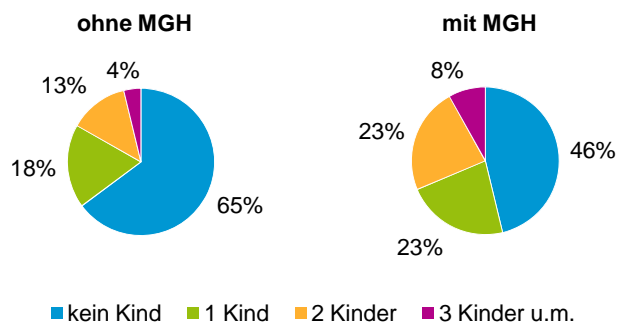
Privathaushalte und Personen in Privathaushalten nach dem Migrationshintergrund (MGH)

	Privathaushalte	Personen in Privathaushalten			
		Insgesamt	darunter Kinder unter 18 J.	darunter Personen mit MGH	darunter Kinder unter 18 J. mit MGH
2011	2 012	4 250	615	1 279	270
2012	2 050	4 292	620	1 337	296
2013	2 084	4 290	590	1 361	275
2014	2 084	4 263	589	1 382	279
2015	2 106	4 361	638	1 501	323
davon ...					
Einpersonenhaushalte	829	829	-	231	-
<u>nach dem Alter</u>					
unter 18 Jahre	2	2	-	1	-
18 bis 34 Jahre	149	149	-	65	-
35 bis 64 Jahre	377	377	-	97	-
65 Jahre und älter	301	301	-	68	-
Mehrpersonenhaushalte	1 277	3 532	638	1 270	323
<u>nach der Zahl der Personen im Haushalt</u>					
2 Personen	661	1 322	41	344	13
3 Personen	346	1 038	171	381	82
4 u.m. Personen	270	1 172	426	545	228
<u>nach dem Haushaltstyp</u>					
Haushalte ohne Kinder	740	1 771	-	512	-
Haushalte mit Kindern	410	1 478	638	683	323
darunter allein Erziehende	75	192	97	60	31
sonstige MPH	127	283	-	75	-
<u>nach der Zahl der Kinder im Haushalt</u>					
1 Kind	230	700	230	285	104
2 Kinder	146	589	292	295	154
3 u.m. Kinder	34	189	116	103	65

Kinder unter 18 Jahre nach MGH 2011-2015

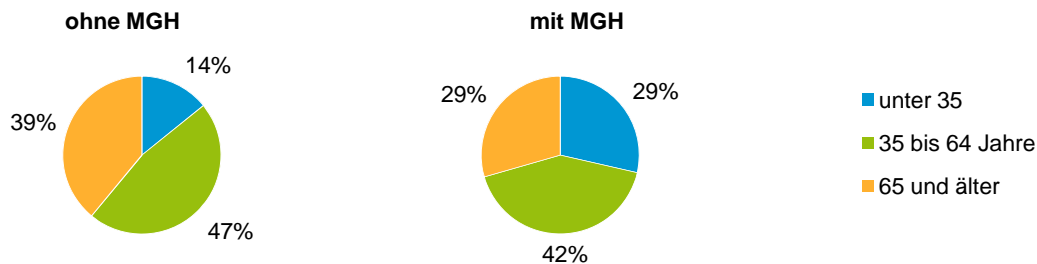


Einwohner in Mehrpersonenhaushalten 2015 nach MGH und Zahl der Kinder im Haushalt

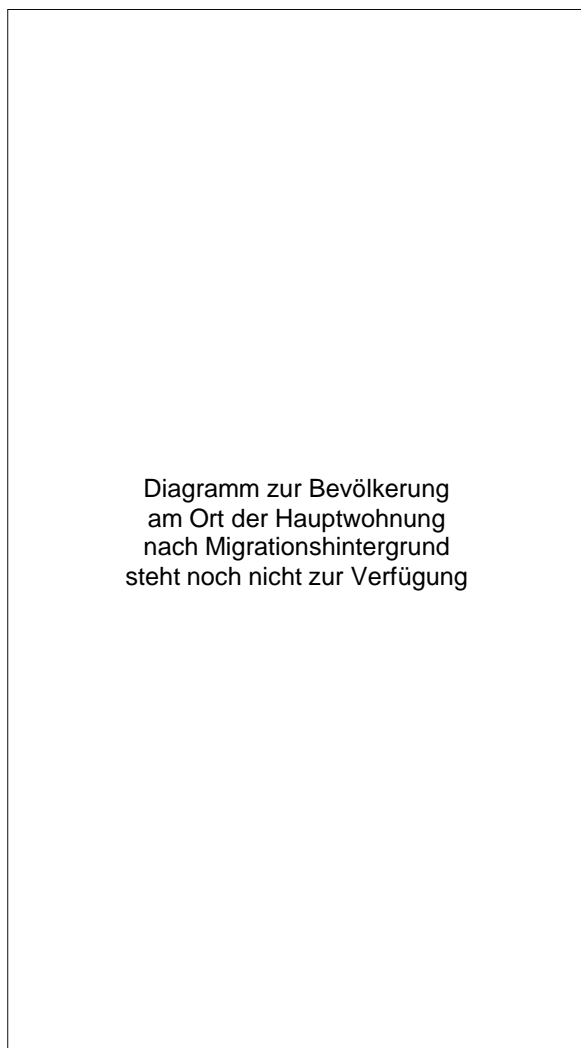


Statistischer Bezirk: 61 Gebersdorf

Einpersonenhaushalte 2015 nach Migrationshintergrund (MGH) und Alter



Bevölkerung am Ort der Hauptwohnung 2015 nach Migrationshintergrund



Bevölkerung in Privathaushalten 2015 nach Haushaltstypen

