

Datenblatt Migrationshintergrund Nürnberg

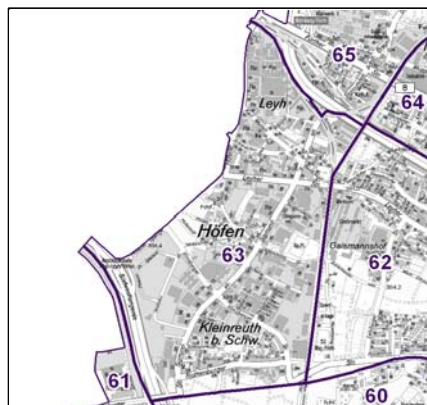
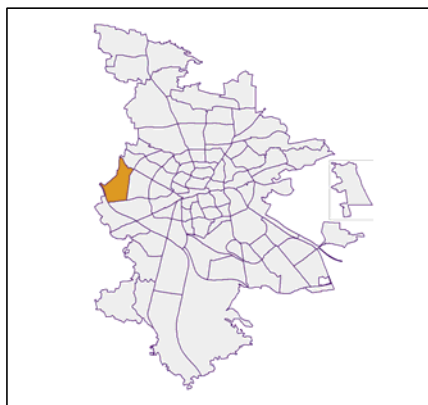
Statistischer Bezirk: 63 Höfen

Bevölkerung mit Hauptwohnsitz in Nürnberg nach dem Migrationshintergrund (MGH)

	Insgesamt	Deutsche ohne MGH	Menschen mit MGH		
			Deutsche mit MGH	Ausländer	Insgesamt
2011	3 139	1 778	701	660	1 361
2012	3 225	1 796	703	726	1 429
2013	3 205	1 729	734	742	1 476
2014	3 304	1 720	754	830	1 584
2015	3 398	1 677	751	970	1 721
davon ...					
<u>nach Geschlecht</u>					
Männer	1 841	824	383	634	1 017
Frauen	1 557	853	368	336	704
<u>nach Altersgruppen</u>					
unter 3	87	23	49	15	64
3 bis unter 6	74	25	40	9	49
6 bis unter 10	87	20	52	15	67
10 bis unter 15	100	34	46	20	66
15 bis unter 18	160	34	28	98	126
18 bis unter 25	248	103	62	83	145
25 bis unter 45	1 006	431	176	399	575
45 bis unter 65	1 024	577	186	261	447
65 bis unter 80	480	320	93	67	160
80 u.m.	132	110	19	3	22
<u>nach Familienstand</u>					
ledig	1 339	613	339	387	726
verheiratet	1 526	711	333	482	815
verwitwet	228	170	35	23	58
geschieden	305	183	44	78	122
<u>nach Religionszugehörigkeit</u>					
evangelisch	944	729	187	28	215
katholisch	698	353	160	185	345
sonstige oder keine	1 756	595	404	757	1 161
<u>nach dem Bezugsland¹</u>					
Europa (o. Deutschland)			554	745	1 299
dar. Türkei			73	112	185
Rumänien			188	120	308
Polen			72	60	132
ehem. Jugoslawien			55	123	178
Russland			34	7	41
Griechenland			19	81	100
Italien			20	60	80
Tschechien			37	7	44
Ukraine			21	18	39
Afrika			27	63	90
Asien			132	134	266
dar. Kasachstan			53	-	53
Irak			20	38	58
Amerika, Australien, sonst.			38	28	66

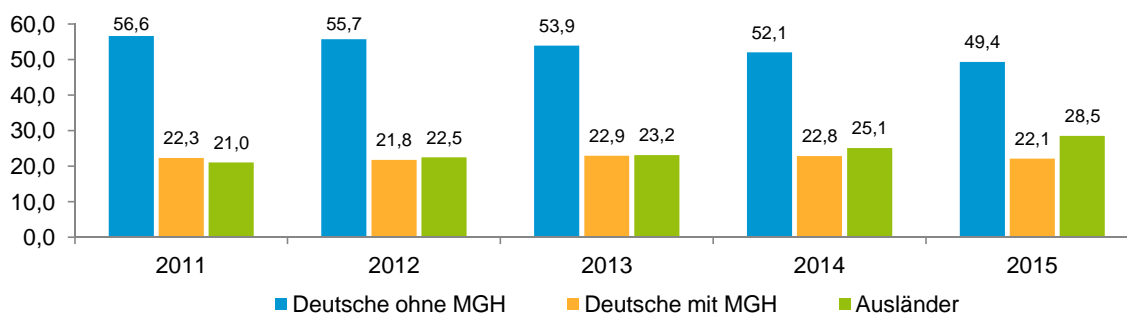
¹ Bezugsland ist bei Ausländern deren Staatsangehörigkeit, bei Deutschen mit Migrationshintergrund die zweite Staatsangehörigkeit oder das Geburtsland

Statistischer Bezirk: 63 Höfen

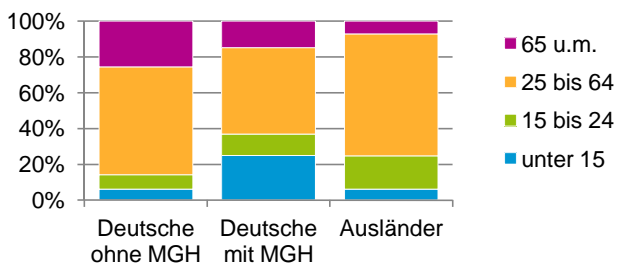


Einwohner nach Migrationshintergrund (MGH) 2011-2015

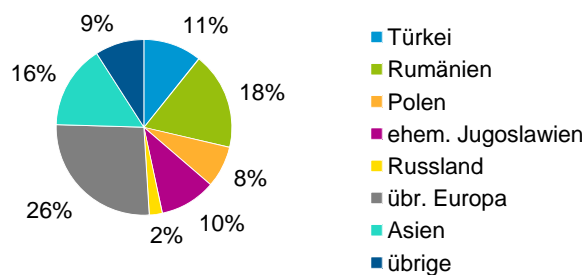
Anteil an der Gesamtbevölkerung in %



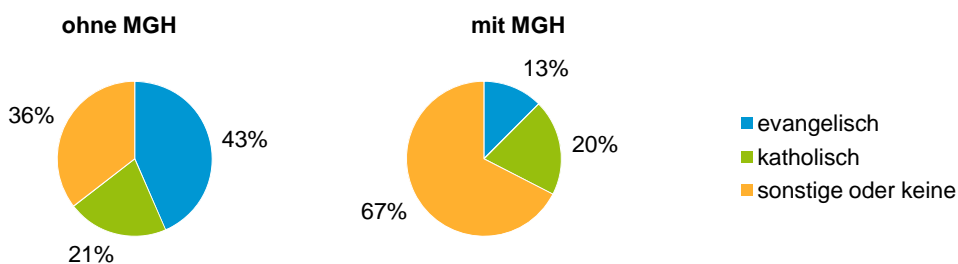
Einwohner 2015 nach MGH und Altersgruppen



Menschen mit MGH 2015 nach dem Bezugsland



Einwohner 2015 nach MGH und Religionszugehörigkeit

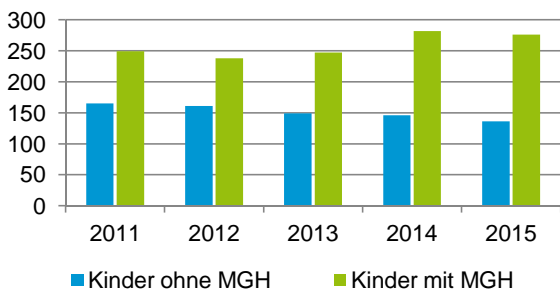


Statistischer Bezirk: 63 Höfen

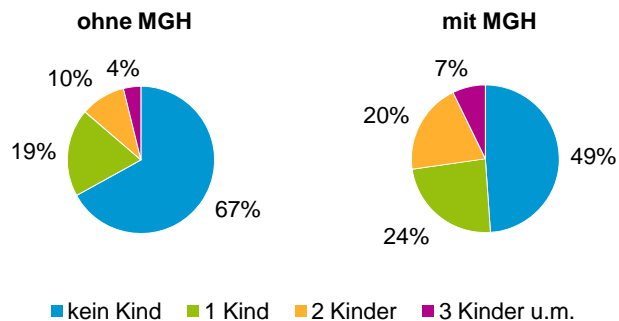
Privathaushalte und Personen in Privathaushalten nach dem Migrationshintergrund (MGH)

	Privathaushalte	Personen in Privathaushalten			
		Insgesamt	darunter Kinder unter 18 J.	darunter Personen mit MGH	darunter Kinder unter 18 J. mit MGH
2011	1 744	3 175	414	1 364	249
2012	1 811	3 258	399	1 434	238
2013	1 788	3 237	396	1 479	247
2014	1 841	3 340	428	1 593	282
2015	1 849	3 304	412	1 600	276
davon ...					
Einpersonenhaushalte	989	989	-	411	-
<u>nach dem Alter</u>					
unter 18 Jahre	1	1	-	-	-
18 bis 34 Jahre	263	263	-	141	-
35 bis 64 Jahre	503	503	-	223	-
65 Jahre und älter	222	222	-	47	-
Mehrpersonenhaushalte	860	2 315	412	1 189	276
<u>nach der Zahl der Personen im Haushalt</u>					
2 Personen	495	990	26	421	12
3 Personen	197	591	118	299	72
4 u.m. Personen	168	734	268	469	192
<u>nach dem Haushaltstyp</u>					
Haushalte ohne Kinder	509	1 156	-	485	-
Haushalte mit Kindern	270	980	412	608	276
darunter allein Erziehende	57	156	81	80	41
sonstige MPH	81	179	-	96	-
<u>nach der Zahl der Kinder im Haushalt</u>					
1 Kind	158	502	158	284	95
2 Kinder	87	349	173	238	126
3 u.m. Kinder	25	129	81	86	55

Kinder unter 18 Jahre nach MGH 2011-2015

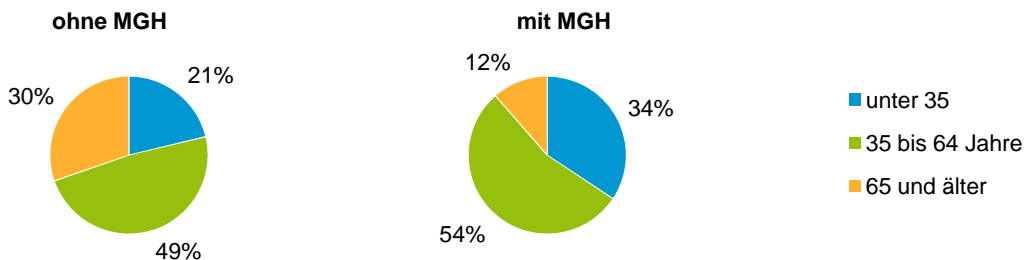


Einwohner in Mehrpersonenhaushalten 2015 nach MGH und Zahl der Kinder im Haushalt

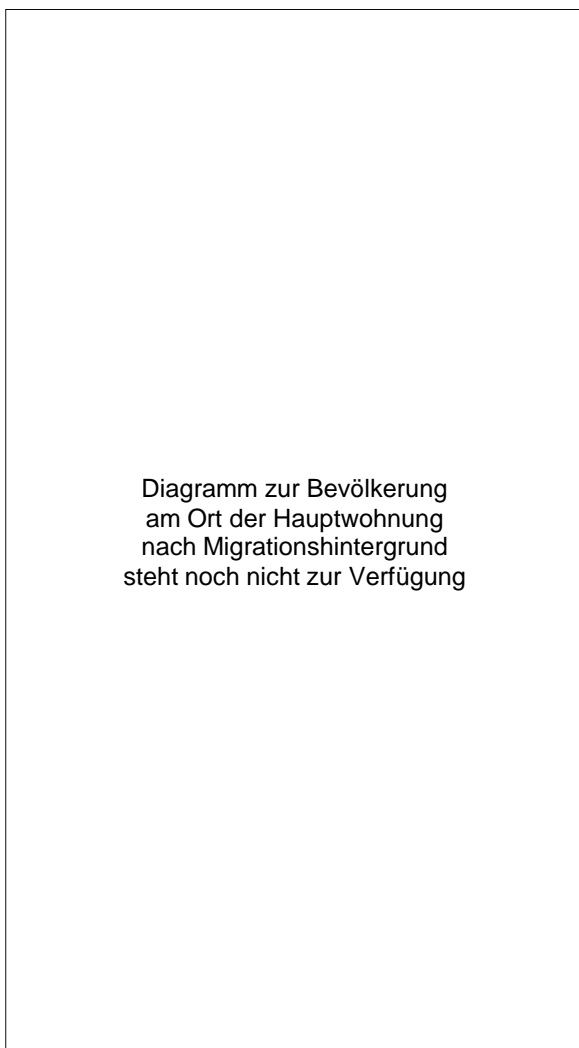


Statistischer Bezirk: 63 Höfen

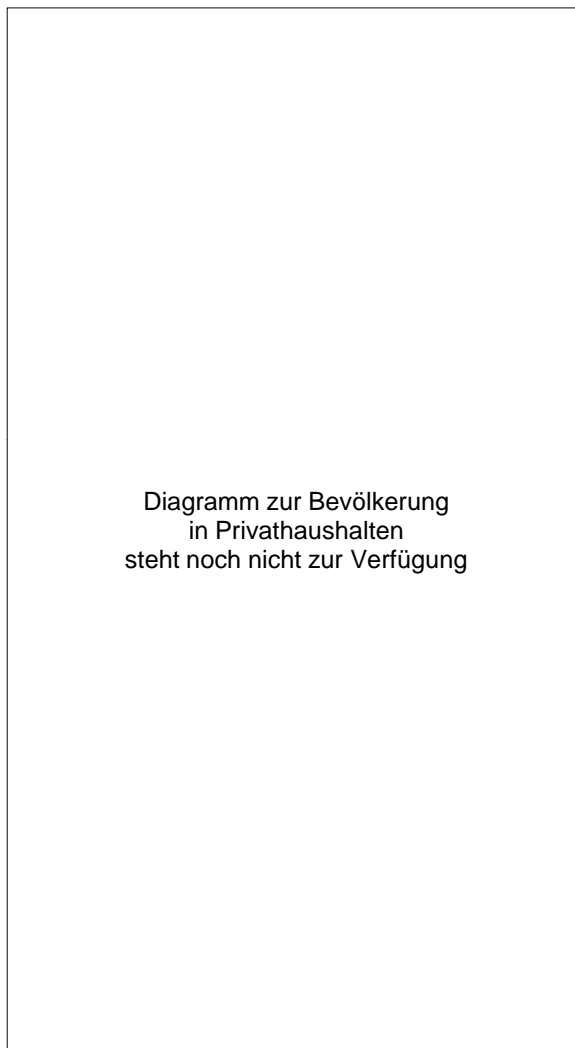
Einpersonenhaushalte 2015 nach Migrationshintergrund (MGH) und Alter



Bevölkerung am Ort der Hauptwohnung 2015 nach Migrationshintergrund



Bevölkerung in Privathaushalten 2015 nach Haushaltstypen



Impressum

Herausgeber:
Stadt Nürnberg
Amt für Stadtforschung und Statistik
für Nürnberg und Fürth
Unschlittplatz 7a
90403 Nürnberg