

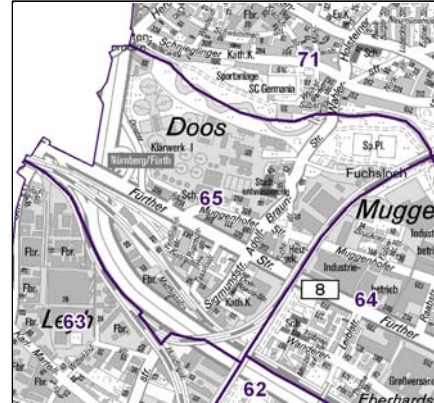
Datenblatt Migrationshintergrund Nürnberg Statistischer Bezirk: 65 Muggenhof

Bevölkerung mit Hauptwohnsitz in Nürnberg nach dem Migrationshintergrund (MGH)

	Insgesamt	Deutsche ohne MGH	Menschen mit MGH		
			Deutsche mit MGH	Ausländer	Insgesamt
2011	2 120	702	538	880	1 418
2012	2 268	688	552	1 028	1 580
2013	2 334	675	544	1 115	1 659
2014	2 497	637	563	1 297	1 860
2015	2 480	615	550	1 315	1 865
davon ...					
<u>nach Geschlecht</u>					
Männer	1 364	339	289	736	1 025
Frauen	1 116	276	261	579	840
<u>nach Altersgruppen</u>					
unter 3	68	11	28	29	57
3 bis unter 6	73	7	30	36	66
6 bis unter 10	101	8	52	41	93
10 bis unter 15	113	10	69	34	103
15 bis unter 18	91	11	26	54	80
18 bis unter 25	302	74	38	190	228
25 bis unter 45	857	184	130	543	673
45 bis unter 65	624	200	119	305	424
65 bis unter 80	207	86	47	74	121
80 u.m.	44	24	11	9	20
<u>nach Familienstand</u>					
ledig	1 227	312	306	609	915
verheiratet	918	182	173	563	736
verwitwet	83	33	22	28	50
geschieden	252	88	49	115	164
<u>nach Religionszugehörigkeit</u>					
evangelisch	343	222	84	37	121
katholisch	472	165	107	200	307
sonstige oder keine	1 665	228	359	1 078	1 437
<u>nach dem Bezugsland¹</u>					
Europa (o. Deutschland)			348	1 028	1 376
dar. Türkei			62	104	166
Rumänien			78	138	216
Polen			34	64	98
ehem. Jugoslawien			60	118	178
Russland			23	16	39
Griechenland			33	232	265
Italien			17	43	60
Tschechien			9	12	21
Ukraine			12	28	40
Afrika			24	58	82
Asien			148	213	361
dar. Kasachstan			33	2	35
Irak			63	100	163
Amerika, Australien, sonst.			30	16	46

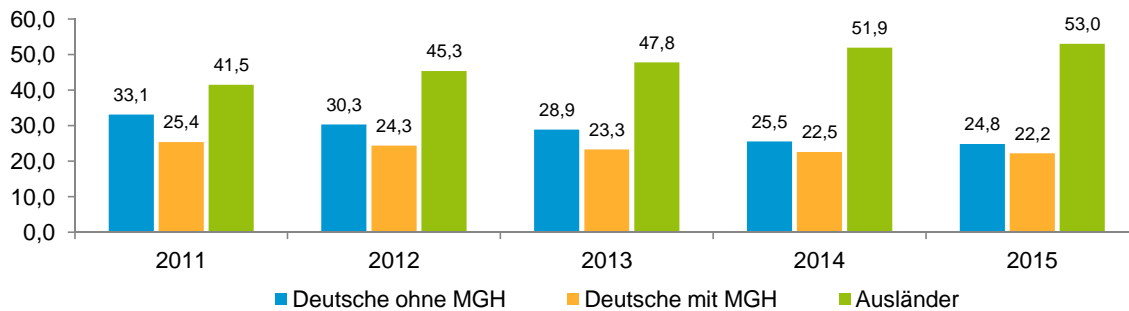
¹ Bezugsland ist bei Ausländern deren Staatsangehörigkeit, bei Deutschen mit Migrationshintergrund die zweite Staatsangehörigkeit oder das Geburtsland

Statistischer Bezirk: 65 Muggenhof

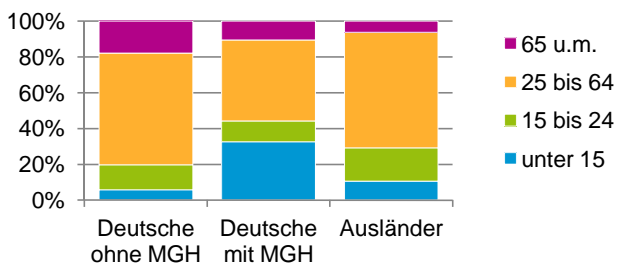


Einwohner nach Migrationshintergrund (MGH) 2011-2015

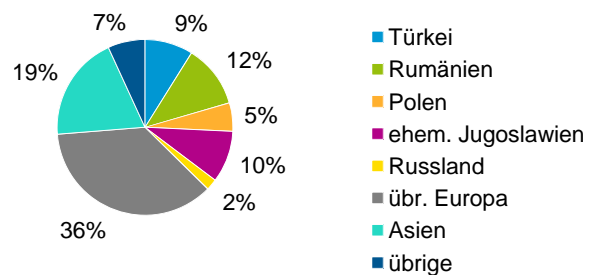
Anteil an der Gesamtbevölkerung in %



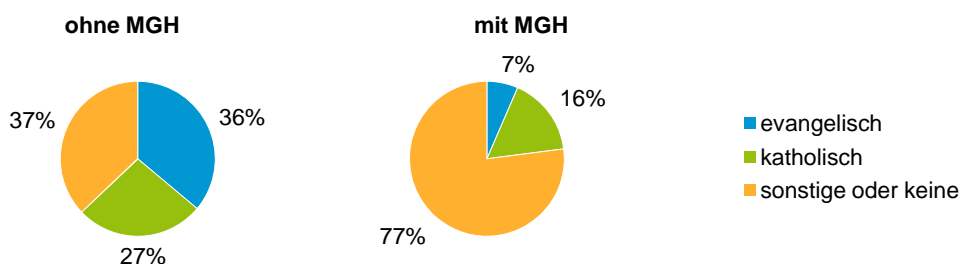
Einwohner 2015 nach MGH und Altersgruppen



Menschen mit MGH 2015 nach dem Bezugsland



Einwohner 2015 nach MGH und Religionszugehörigkeit

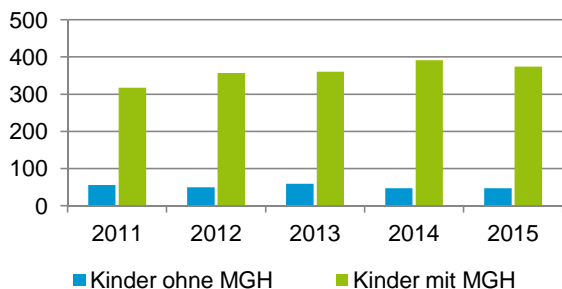


Statistischer Bezirk: 65 Muggenhof

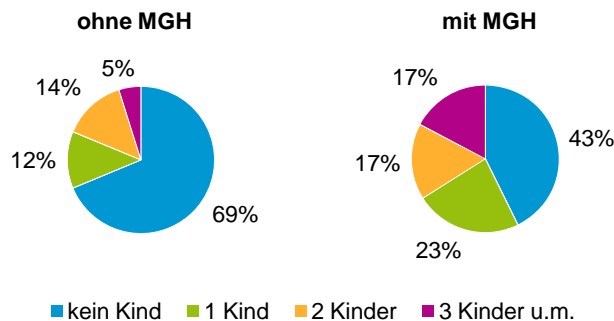
Privathaushalte und Personen in Privathaushalten nach dem Migrationshintergrund (MGH)

	Privathaushalte	Personen in Privathaushalten			
		Insgesamt	darunter Kinder unter 18 J.	darunter Personen mit MGH	darunter Kinder unter 18 J. mit MGH
2011	1 150	2 154	373	1 433	317
2012	1 200	2 270	407	1 576	357
2013	1 232	2 332	419	1 652	360
2014	1 317	2 485	438	1 845	391
2015	1 289	2 428	421	1 806	374
davon ...					
Einpersonenhaushalte	688	688	-	418	-
<u>nach dem Alter</u>					
unter 18 Jahre	1	1	-	1	-
18 bis 34 Jahre	248	248	-	152	-
35 bis 64 Jahre	352	352	-	221	-
65 Jahre und älter	87	87	-	44	-
Mehrpersonenhaushalte	601	1 740	421	1 388	374
<u>nach der Zahl der Personen im Haushalt</u>					
2 Personen	310	620	30	429	23
3 Personen	128	384	80	309	64
4 u.m. Personen	163	736	311	650	287
<u>nach dem Haushaltstyp</u>					
Haushalte ohne Kinder	289	673	-	471	-
Haushalte mit Kindern	239	905	421	795	374
darunter allein Erziehende	65	188	108	138	79
sonstige MPH	73	162	-	122	-
<u>nach der Zahl der Kinder im Haushalt</u>					
1 Kind	119	368	119	324	106
2 Kinder	70	280	140	231	116
3 u.m. Kinder	50	257	162	240	152

Kinder unter 18 Jahre nach MGH 2011-2015

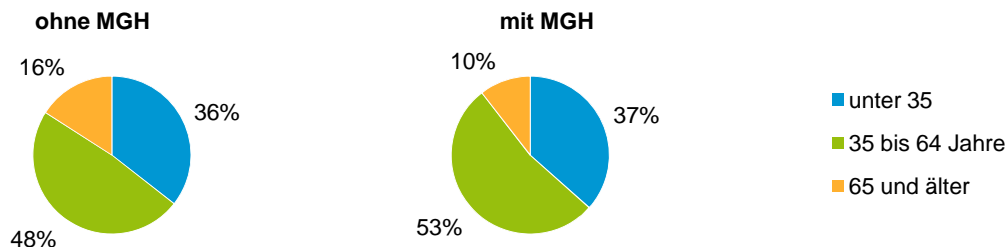


Einwohner in Mehrpersonenhaushalten 2015 nach MGH und Zahl der Kinder im Haushalt



Statistischer Bezirk: 65 Muggenhof

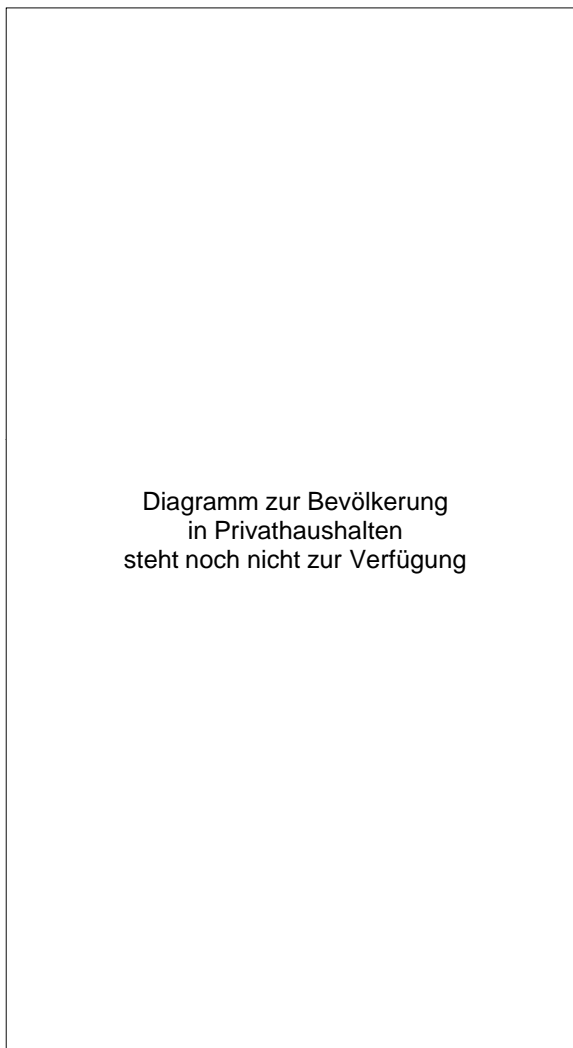
Einpersonenhaushalte 2015 nach Migrationshintergrund (MGH) und Alter



Bevölkerung am Ort der Hauptwohnung 2015 nach Migrationshintergrund



Bevölkerung in Privathaushalten 2015 nach Haushaltstypen



Impressum

Herausgeber:
Stadt Nürnberg
Amt für Stadtforschung und Statistik
für Nürnberg und Fürth
Unschlittplatz 7a
90403 Nürnberg