

## Datenblatt Migrationshintergrund Nürnberg

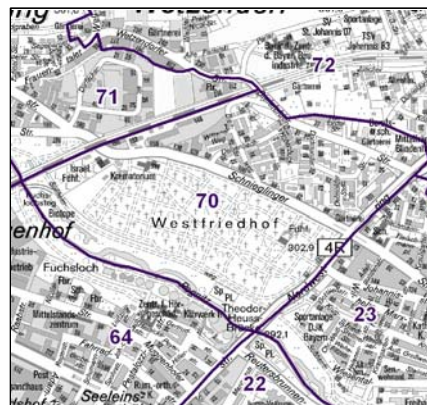
### Statistischer Bezirk: 70 Westfriedhof

#### Bevölkerung mit Hauptwohnsitz in Nürnberg nach dem Migrationshintergrund (MGH)

	Insgesamt	Deutsche ohne MGH	Menschen mit MGH		
			Deutsche mit MGH	Ausländer	Insgesamt
<b>2011</b>	<b>3 095</b>	<b>2 121</b>	<b>657</b>	<b>317</b>	<b>974</b>
<b>2012</b>	<b>3 117</b>	<b>2 121</b>	<b>663</b>	<b>333</b>	<b>996</b>
<b>2013</b>	<b>3 130</b>	<b>2 116</b>	<b>674</b>	<b>340</b>	<b>1 014</b>
<b>2014</b>	<b>3 202</b>	<b>2 130</b>	<b>705</b>	<b>367</b>	<b>1 072</b>
<b>2015</b>	<b>3 184</b>	<b>2 113</b>	<b>692</b>	<b>379</b>	<b>1 071</b>
davon ...					
<b><u>nach Geschlecht</u></b>					
Männer	1 475	973	319	183	502
Frauen	1 709	1 140	373	196	569
<b><u>nach Altersgruppen</u></b>					
unter 3	102	46	50	6	56
3 bis unter 6	94	43	41	10	51
6 bis unter 10	93	42	47	4	51
10 bis unter 15	96	47	44	5	49
15 bis unter 18	57	33	21	3	24
18 bis unter 25	184	110	40	34	74
25 bis unter 45	940	561	185	194	379
45 bis unter 65	979	734	160	85	245
65 bis unter 80	447	341	73	33	106
80 u.m.	192	156	31	5	36
<b><u>nach Familienstand</u></b>					
ledig	1 267	809	328	130	458
verheiratet	1 416	910	299	207	506
verwitwet	222	175	31	16	47
geschieden	279	219	34	26	60
<b><u>nach Religionszugehörigkeit</u></b>					
evangelisch	911	772	130	9	139
katholisch	796	523	203	70	273
sonstige oder keine	1 477	818	359	300	659
<b><u>nach dem Bezugsland<sup>1</sup></u></b>					
Europa (o. Deutschland)			519	303	822
dar. Türkei			68	51	119
Rumänien			99	30	129
Polen			127	17	144
ehem. Jugoslawien			39	57	96
Russland			56	9	65
Griechenland			20	30	50
Italien			11	21	32
Tschechien			26	7	33
Ukraine			28	15	43
Afrika			14	9	23
Asien			102	22	124
dar. Kasachstan			49	1	50
Irak			14	2	16
Amerika, Australien, sonst.			57	45	102

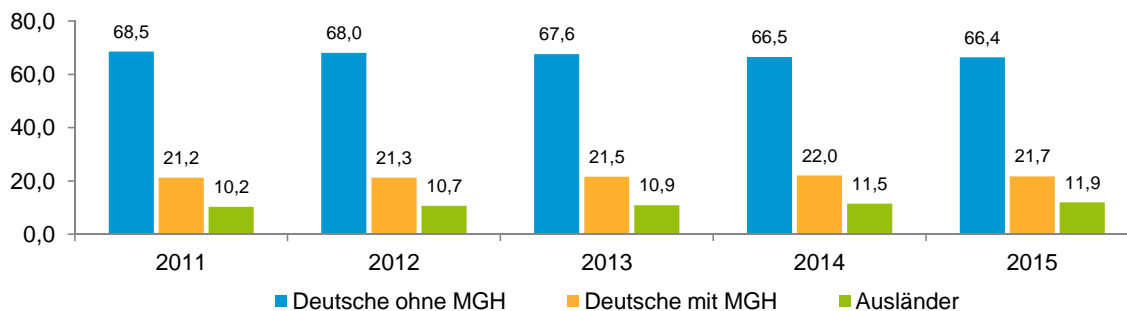
<sup>1</sup> Bezugsland ist bei Ausländern deren Staatsangehörigkeit, bei Deutschen mit Migrationshintergrund die zweite Staatsangehörigkeit oder das Geburtsland

## Statistischer Bezirk: 70 Westfriedhof

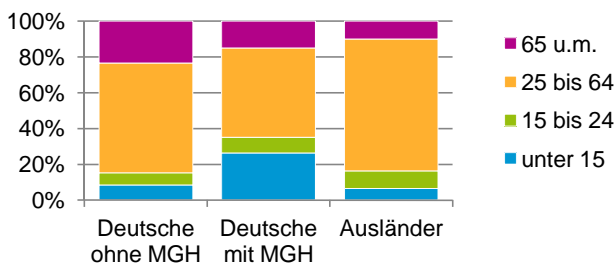


### Einwohner nach Migrationshintergrund (MGH) 2011-2015

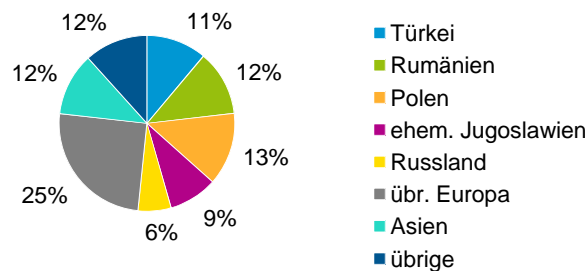
Anteil an der Gesamtbevölkerung in %



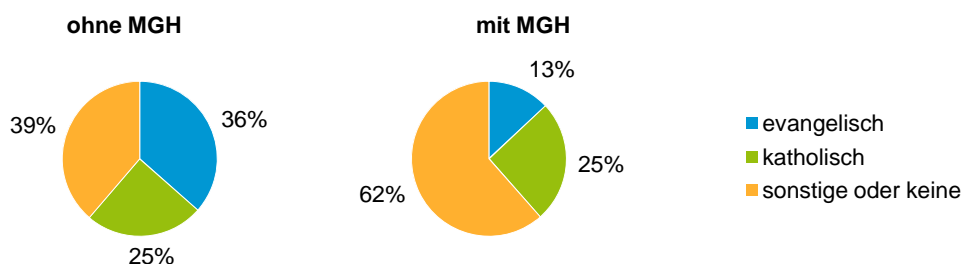
### Einwohner 2015 nach MGH und Altersgruppen



### Menschen mit MGH 2015 nach dem Bezugsland



### Einwohner 2015 nach MGH und Religionszugehörigkeit

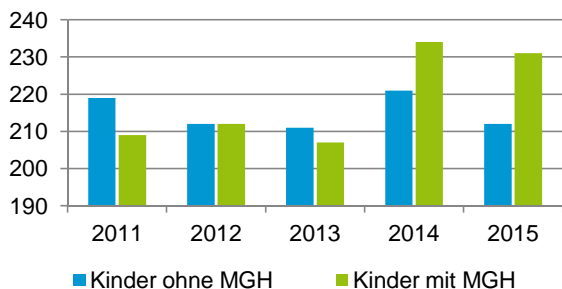


## Statistischer Bezirk: 70 Westfriedhof

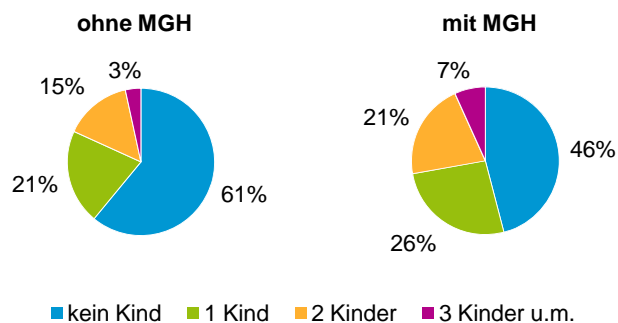
### Privathaushalte und Personen in Privathaushalten nach dem Migrationshintergrund (MGH)

	Privathaushalte	Personen in Privathaushalten			
		Insgesamt	darunter Kinder unter 18 J.	darunter Personen mit MGH	darunter Kinder unter 18 J. mit MGH
<b>2011</b>	<b>1 601</b>	<b>3 034</b>	<b>428</b>	<b>966</b>	<b>209</b>
<b>2012</b>	<b>1 644</b>	<b>3 049</b>	<b>424</b>	<b>990</b>	<b>212</b>
<b>2013</b>	<b>1 644</b>	<b>3 055</b>	<b>418</b>	<b>1 000</b>	<b>207</b>
<b>2014</b>	<b>1 672</b>	<b>3 129</b>	<b>455</b>	<b>1 059</b>	<b>234</b>
<b>2015</b>	<b>1 658</b>	<b>3 110</b>	<b>443</b>	<b>1 056</b>	<b>231</b>
davon ...					
<b>Einpersonenhaushalte</b>	<b>777</b>	<b>777</b>	<b>-</b>	<b>168</b>	<b>-</b>
<b><u>nach dem Alter</u></b>					
unter 18 Jahre	-	-	-	-	-
18 bis 34 Jahre	199	199	-	67	-
35 bis 64 Jahre	372	372	-	65	-
65 Jahre und älter	206	206	-	36	-
<b>Mehrpersonenhaushalte</b>	<b>881</b>	<b>2 333</b>	<b>443</b>	<b>888</b>	<b>231</b>
<b><u>nach der Zahl der Personen im Haushalt</u></b>					
2 Personen	508	1 016	21	277	8
3 Personen	213	639	141	300	75
4 u.m. Personen	160	678	281	311	148
<b><u>nach dem Haushaltstyp</u></b>					
Haushalte ohne Kinder	507	1 123	-	359	-
Haushalte mit Kindern	296	1 044	443	480	231
darunter allein Erziehende	36	92	50	43	24
sonstige MPH	78	166	-	49	-
<b><u>nach der Zahl der Kinder im Haushalt</u></b>					
1 Kind	174	534	174	233	86
2 Kinder	101	401	202	187	106
3 u.m. Kinder	21	109	67	60	39

Kinder unter 18 Jahre nach MGH 2011-2015

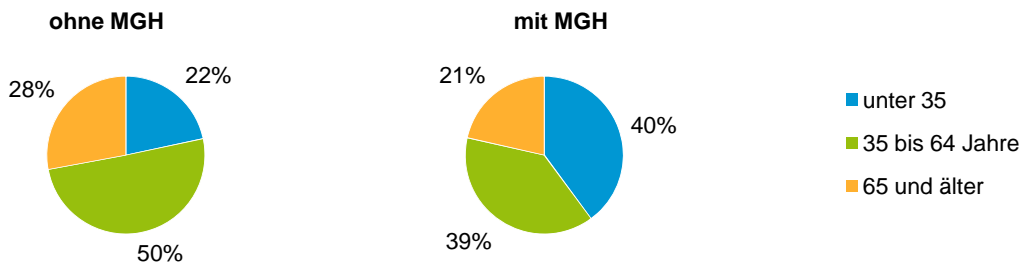


Einwohner in Mehrpersonenhaushalten 2015 nach MGH und Zahl der Kinder im Haushalt



## Statistischer Bezirk: 70 Westfriedhof

### Einpersonenhaushalte 2015 nach Migrationshintergrund (MGH) und Alter



### Bevölkerung am Ort der Hauptwohnung 2015 nach Migrationshintergrund



### Bevölkerung in Privathaushalten 2015 nach Haushaltstypen



#### Impressum

Herausgeber:  
Stadt Nürnberg  
Amt für Stadtforschung und Statistik  
für Nürnberg und Fürth  
Unschlittplatz 7a  
90403 Nürnberg