

## Datenblatt Migrationshintergrund Nürnberg

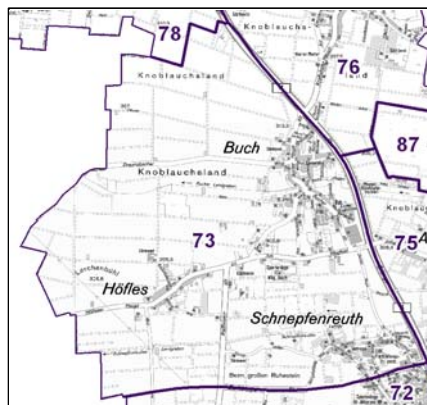
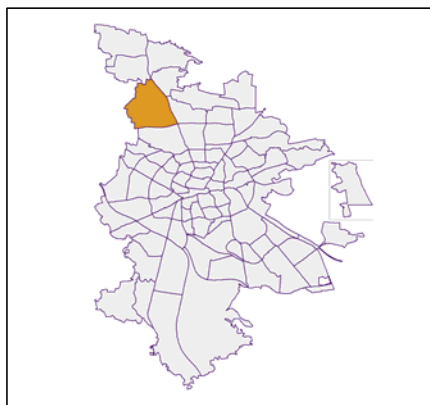
### Statistischer Bezirk: 73 Buch

#### Bevölkerung mit Hauptwohnsitz in Nürnberg nach dem Migrationshintergrund (MGH)

	Insgesamt	Deutsche ohne MGH	Menschen mit MGH		
			Deutsche mit MGH	Ausländer	Insgesamt
<b>2011</b>	<b>1 432</b>	<b>1 105</b>	<b>139</b>	<b>188</b>	<b>327</b>
<b>2012</b>	<b>1 513</b>	<b>1 115</b>	<b>147</b>	<b>251</b>	<b>398</b>
<b>2013</b>	<b>1 519</b>	<b>1 124</b>	<b>151</b>	<b>244</b>	<b>395</b>
<b>2014</b>	<b>1 575</b>	<b>1 130</b>	<b>148</b>	<b>297</b>	<b>445</b>
<b>2015</b>	<b>1 606</b>	<b>1 137</b>	<b>143</b>	<b>326</b>	<b>469</b>
davon ...					
<b><u>nach Geschlecht</u></b>					
Männer	847	570	70	207	277
Frauen	759	567	73	119	192
<b><u>nach Altersgruppen</u></b>					
unter 3	43	26	14	3	17
3 bis unter 6	45	33	8	4	12
6 bis unter 10	52	36	14	2	16
10 bis unter 15	68	48	16	4	20
15 bis unter 18	50	31	12	7	19
18 bis unter 25	143	90	7	46	53
25 bis unter 45	489	290	33	166	199
45 bis unter 65	474	371	25	78	103
65 bis unter 80	172	148	9	15	24
80 u.m.	70	64	5	1	6
<b><u>nach Familienstand</u></b>					
ledig	657	427	84	146	230
verheiratet	754	549	47	158	205
verwitwet	89	79	3	7	10
geschieden	106	82	9	15	24
<b><u>nach Religionszugehörigkeit</u></b>					
evangelisch	798	750	40	8	48
katholisch	316	177	41	98	139
sonstige oder keine	492	210	62	220	282
<b><u>nach dem Bezugsland<sup>1</sup></u></b>					
Europa (o. Deutschland)			93	309	402
dar. Türkei			10	22	32
Rumänien			19	143	162
Polen			14	60	74
ehem. Jugoslawien			11	27	38
Russland			8	5	13
Griechenland			3	10	13
Italien			5	23	28
Tschechien			7	-	7
Ukraine			6	1	7
Afrika			7	6	13
Asien			21	5	26
dar. Kasachstan			5	-	5
Irak			-	-	-
Amerika, Australien, sonst.			22	6	28

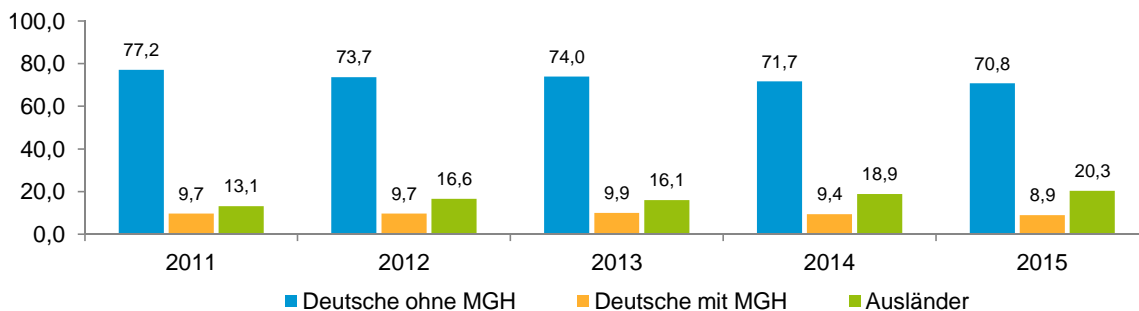
<sup>1</sup> Bezugsland ist bei Ausländern deren Staatsangehörigkeit, bei Deutschen mit Migrationshintergrund die zweite Staatsangehörigkeit oder das Geburtsland

## Statistischer Bezirk: 73 Buch

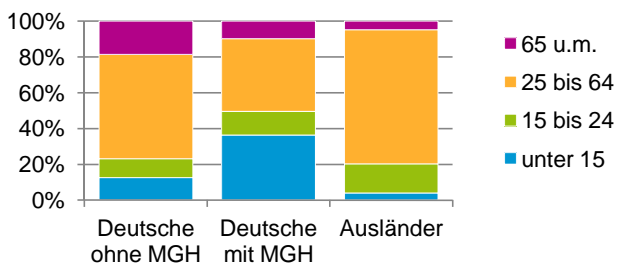


### Einwohner nach Migrationshintergrund (MGH) 2011-2015

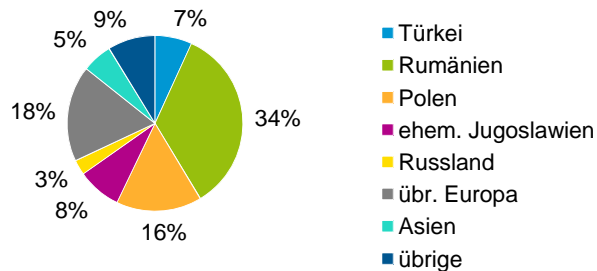
Anteil an der Gesamtbevölkerung in %



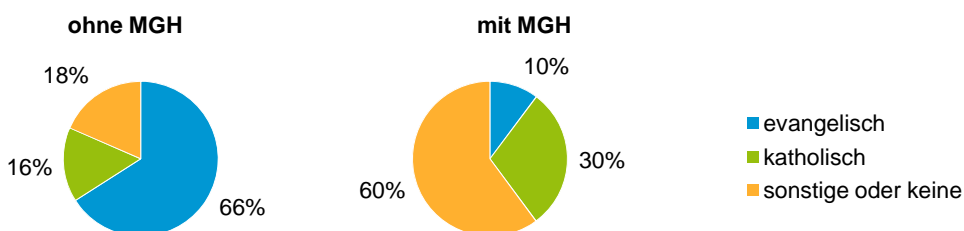
### Einwohner 2015 nach MGH und Altersgruppen



### Menschen mit MGH 2015 nach dem Bezugsland



### Einwohner 2015 nach MGH und Religionszugehörigkeit

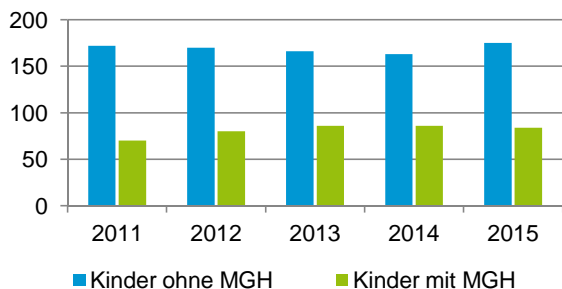


## Statistischer Bezirk: 73 Buch

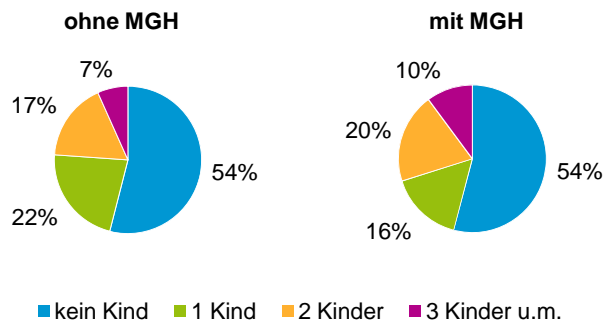
### Privathaushalte und Personen in Privathaushalten nach dem Migrationshintergrund (MGH)

	Privathaushalte	Personen in Privathaushalten			
		Insgesamt	darunter Kinder unter 18 J.	darunter Personen mit MGH	darunter Kinder unter 18 J. mit MGH
<b>2011</b>	<b>657</b>	<b>1 440</b>	<b>242</b>	<b>328</b>	<b>70</b>
<b>2012</b>	<b>697</b>	<b>1 517</b>	<b>250</b>	<b>398</b>	<b>80</b>
<b>2013</b>	<b>699</b>	<b>1 524</b>	<b>252</b>	<b>395</b>	<b>86</b>
<b>2014</b>	<b>735</b>	<b>1 583</b>	<b>249</b>	<b>445</b>	<b>86</b>
<b>2015</b>	<b>760</b>	<b>1 615</b>	<b>259</b>	<b>469</b>	<b>84</b>
davon ...					
<b>Einpersonenhaushalte</b>	<b>306</b>	<b>306</b>	<b>-</b>	<b>114</b>	<b>-</b>
<b><u>nach dem Alter</u></b>					
unter 18 Jahre	-	-	-	-	-
18 bis 34 Jahre	107	107	-	56	-
35 bis 64 Jahre	140	140	-	50	-
65 Jahre und älter	59	59	-	8	-
<b>Mehrpersonenhaushalte</b>	<b>454</b>	<b>1 309</b>	<b>259</b>	<b>355</b>	<b>84</b>
<b><u>nach der Zahl der Personen im Haushalt</u></b>					
2 Personen	228	456	14	106	2
3 Personen	106	318	61	87	20
4 u.m. Personen	120	535	184	162	62
<b><u>nach dem Haushaltstyp</u></b>					
Haushalte ohne Kinder	239	581	-	145	-
Haushalte mit Kindern	160	602	259	163	84
darunter allein Erziehende	21	49	26	16	8
sonstige MPH	55	126	-	47	-
<b><u>nach der Zahl der Kinder im Haushalt</u></b>					
1 Kind	84	268	84	57	22
2 Kinder	58	234	116	70	40
3 u.m. Kinder	18	100	59	36	22

Kinder unter 18 Jahre nach MGH 2011-2015

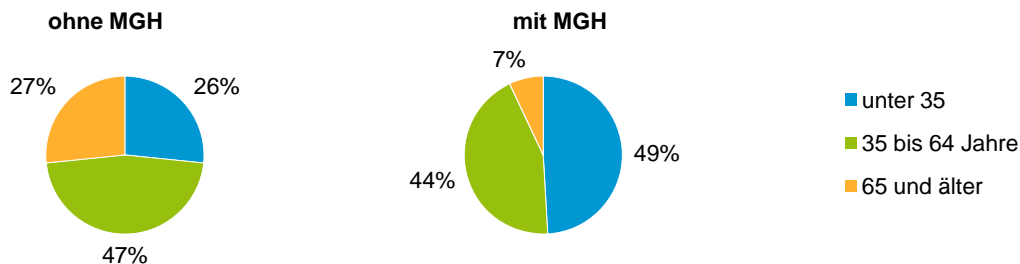


Einwohner in Mehrpersonenhaushalten 2015 nach MGH und Zahl der Kinder im Haushalt



## Statistischer Bezirk: 73 Buch

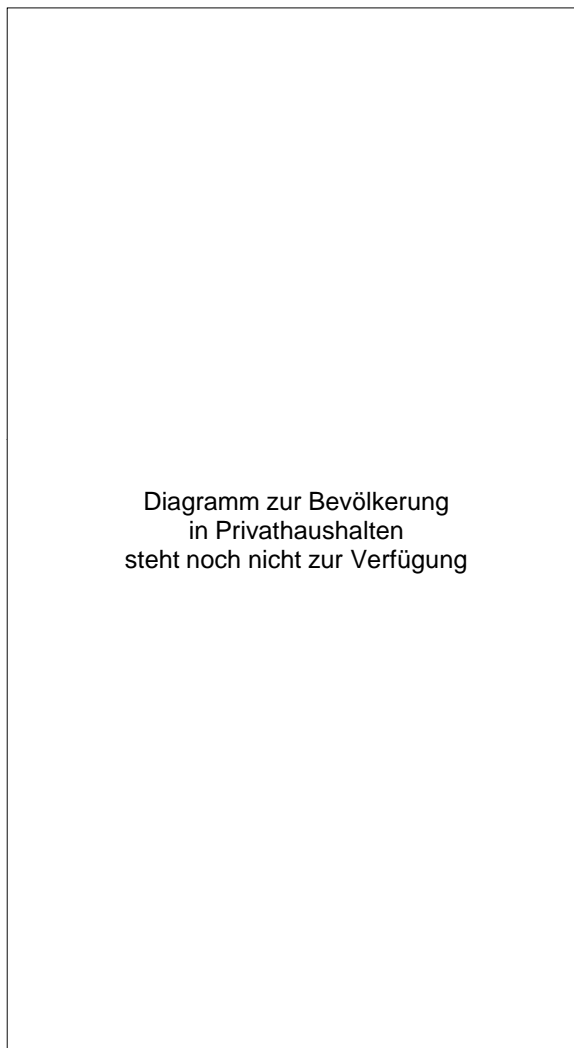
### Einpersonenhaushalte 2015 nach Migrationshintergrund (MGH) und Alter



### Bevölkerung am Ort der Hauptwohnung 2015 nach Migrationshintergrund



### Bevölkerung in Privathaushalten 2015 nach Haushaltstypen



#### Impressum

Herausgeber:  
Stadt Nürnberg  
Amt für Stadtforschung und Statistik  
für Nürnberg und Fürth  
Unschlittplatz 7a  
90403 Nürnberg