

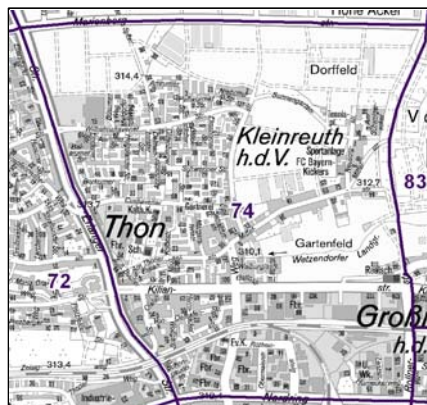
Datenblatt Migrationshintergrund Nürnberg Statistischer Bezirk: 74 Thon

Bevölkerung mit Hauptwohnsitz in Nürnberg nach dem Migrationshintergrund (MGH)

	Insgesamt	Deutsche ohne MGH	Menschen mit MGH		
			Deutsche mit MGH	Ausländer	Insgesamt
2011	4 803	3 666	755	382	1 137
2012	4 833	3 660	767	406	1 173
2013	4 864	3 656	779	429	1 208
2014	4 897	3 618	808	471	1 279
2015	4 915	3 620	807	488	1 295
davon ...					
<u>nach Geschlecht</u>					
Männer	2 342	1 709	387	246	633
Frauen	2 573	1 911	420	242	662
<u>nach Altersgruppen</u>					
unter 3	130	75	48	7	55
3 bis unter 6	133	79	51	3	54
6 bis unter 10	179	98	64	17	81
10 bis unter 15	193	113	67	13	80
15 bis unter 18	146	95	37	14	51
18 bis unter 25	274	189	47	38	85
25 bis unter 45	1 153	767	173	213	386
45 bis unter 65	1 429	1 156	144	129	273
65 bis unter 80	949	769	133	47	180
80 u.m.	329	279	43	7	50
<u>nach Familienstand</u>					
ledig	1 738	1 217	365	156	521
verheiratet	2 424	1 811	338	275	613
verwitwet	400	336	52	12	64
geschieden	353	256	52	45	97
<u>nach Religionszugehörigkeit</u>					
evangelisch	1 802	1 625	167	10	177
katholisch	1 326	945	237	144	381
sonstige oder keine	1 787	1 050	403	334	737
<u>nach dem Bezugsland¹</u>					
Europa (o. Deutschland)			620	393	1 013
dar. Türkei			75	65	140
Rumänien			101	46	147
Polen			116	32	148
ehem. Jugoslawien			61	68	129
Russland			33	10	43
Griechenland			15	35	50
Italien			18	48	66
Tschechien			73	6	79
Ukraine			10	2	12
Afrika			23	10	33
Asien			89	64	153
dar. Kasachstan			28	-	28
Irak			1	6	7
Amerika, Australien, sonst.			75	21	96

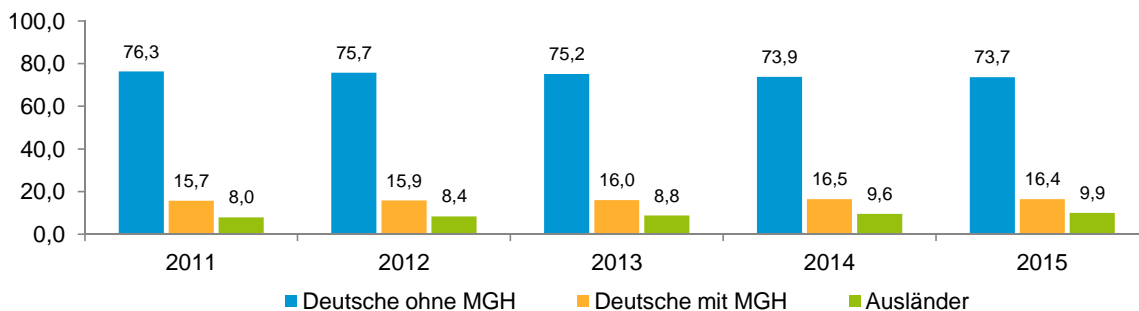
¹ Bezugsland ist bei Ausländern deren Staatsangehörigkeit, bei Deutschen mit Migrationshintergrund die zweite Staatsangehörigkeit oder das Geburtsland

Statistischer Bezirk: 74 Thon

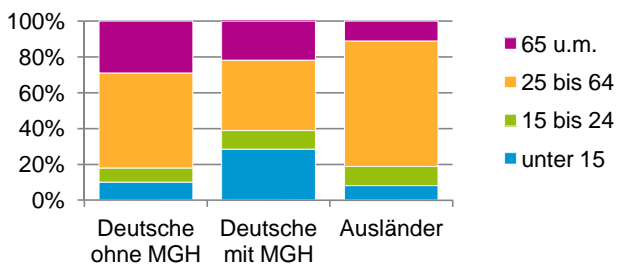


Einwohner nach Migrationshintergrund (MGH) 2011-2015

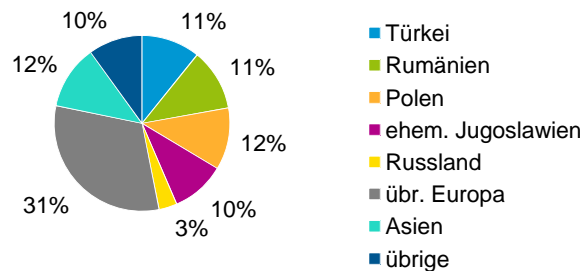
Anteil an der Gesamtbevölkerung in %



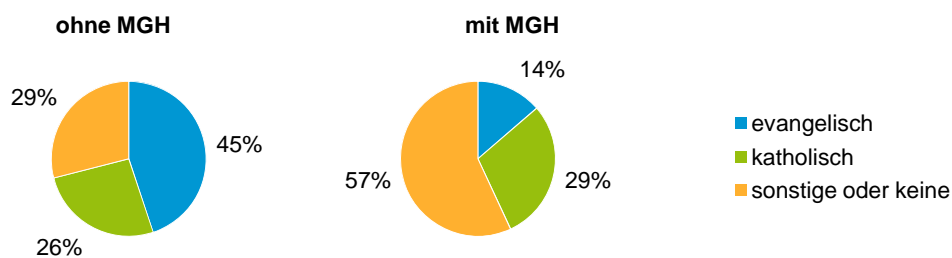
Einwohner 2015 nach MGH und Altersgruppen



Menschen mit MGH 2015 nach dem Bezugsland



Einwohner 2015 nach MGH und Religionszugehörigkeit

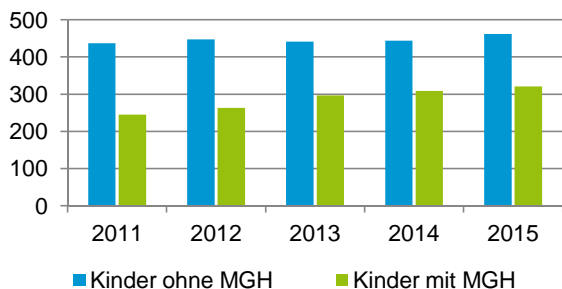


Statistischer Bezirk: 74 Thon

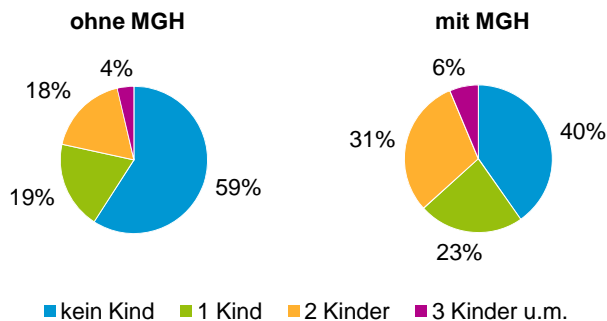
Privathaushalte und Personen in Privathaushalten nach dem Migrationshintergrund (MGH)

	Privathaushalte	Personen in Privathaushalten			
		Insgesamt	darunter Kinder unter 18 J.	darunter Personen mit MGH	darunter Kinder unter 18 J. mit MGH
2011	2 442	4 856	682	1 144	245
2012	2 441	4 880	710	1 175	263
2013	2 459	4 915	738	1 210	297
2014	2 479	4 944	753	1 282	309
2015	2 484	4 960	783	1 299	321
davon ...					
Einpersonenhaushalte	1 043	1 043	-	219	-
<u>nach dem Alter</u>					
unter 18 Jahre	2	2	-	-	-
18 bis 34 Jahre	227	227	-	70	-
35 bis 64 Jahre	405	405	-	86	-
65 Jahre und älter	409	409	-	63	-
Mehrpersonenhaushalte	1 441	3 917	783	1 080	321
<u>nach der Zahl der Personen im Haushalt</u>					
2 Personen	794	1 588	40	311	11
3 Personen	324	972	196	268	72
4 u.m. Personen	323	1 357	547	501	238
<u>nach dem Haushaltstyp</u>					
Haushalte ohne Kinder	828	1 879	-	380	-
Haushalte mit Kindern	503	1 805	783	645	321
darunter allein Erziehende	67	167	88	40	20
sonstige MPH	110	233	-	55	-
<u>nach der Zahl der Kinder im Haushalt</u>					
1 Kind	260	796	260	249	96
2 Kinder	209	837	418	328	182
3 u.m. Kinder	34	172	105	68	43

Kinder unter 18 Jahre nach MGH 2011-2015

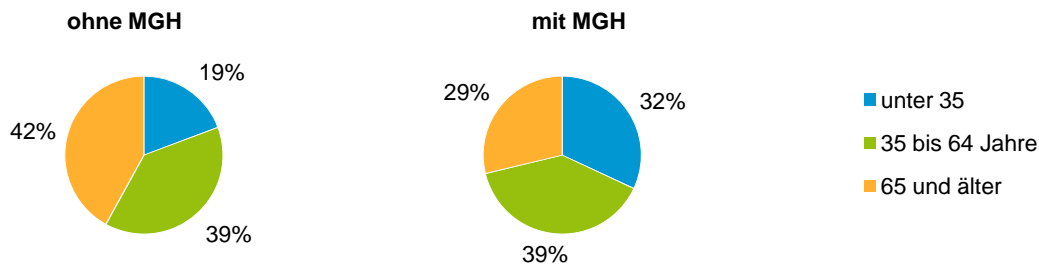


Einwohner in Mehrpersonenhaushalten 2015 nach MGH und Zahl der Kinder im Haushalt



Statistischer Bezirk: 74 Thon

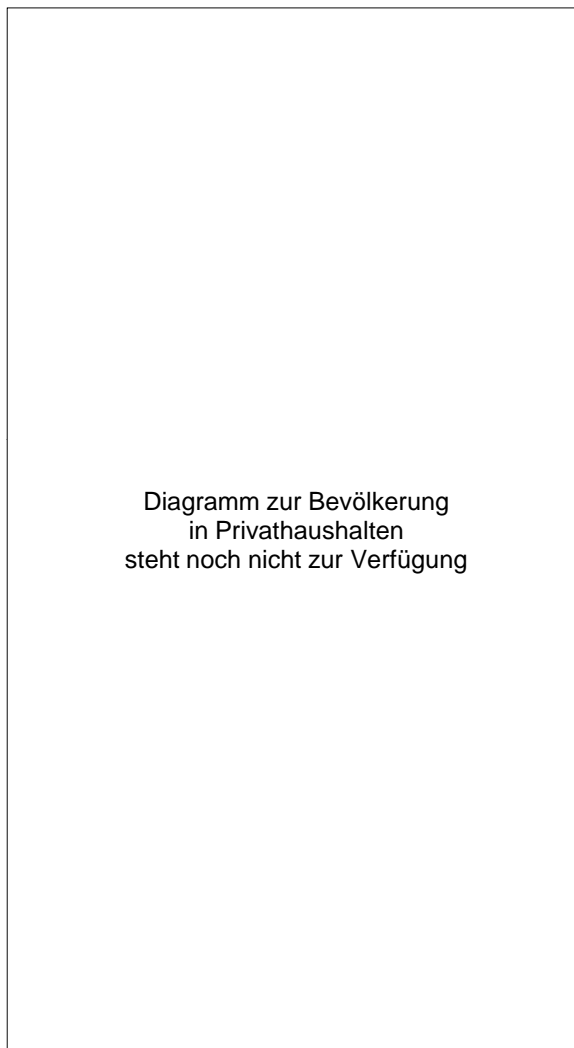
Einpersonenhaushalte 2015 nach Migrationshintergrund (MGH) und Alter



Bevölkerung am Ort der Hauptwohnung 2015 nach Migrationshintergrund



Bevölkerung in Privathaushalten 2015 nach Haushaltstypen



Impressum

Herausgeber:
Stadt Nürnberg
Amt für Stadtforschung und Statistik
für Nürnberg und Fürth
Unschlittplatz 7a
90403 Nürnberg