

Datenblatt Migrationshintergrund Nürnberg

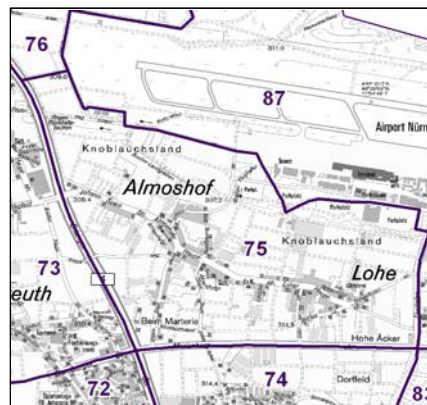
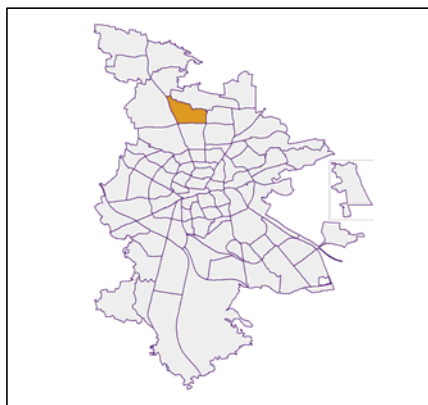
Statistischer Bezirk: 75 Almoshof

Bevölkerung mit Hauptwohnsitz in Nürnberg nach dem Migrationshintergrund (MGH)

| | Insgesamt | Deutsche ohne MGH | Menschen mit MGH | | |
|---|--------------|----------------------|---------------------|------------|------------|
| | | | Deutsche mit MGH | Ausländer | Insgesamt |
| 2011 | 1 038 | 834 | 62 | 142 | 204 |
| 2012 | 1 037 | 823 | 55 | 159 | 214 |
| 2013 | 1 069 | 838 | 59 | 172 | 231 |
| 2014 | 1 053 | 838 | 60 | 155 | 215 |
| 2015 | 1 091 | 850 | 57 | 184 | 241 |
| davon ... | | | | | |
| <u>nach Geschlecht</u> | | | | | |
| Männer | 557 | 401 | 29 | 127 | 156 |
| Frauen | 534 | 449 | 28 | 57 | 85 |
| <u>nach Altersgruppen</u> | | | | | |
| unter 3 | 25 | 22 | 3 | - | 3 |
| 3 bis unter 6 | 31 | 27 | 4 | - | 4 |
| 6 bis unter 10 | 35 | 28 | 7 | - | 7 |
| 10 bis unter 15 | 42 | 33 | 8 | 1 | 9 |
| 15 bis unter 18 | 31 | 26 | 3 | 2 | 5 |
| 18 bis unter 25 | 97 | 72 | 4 | 21 | 25 |
| 25 bis unter 45 | 305 | 190 | 14 | 101 | 115 |
| 45 bis unter 65 | 345 | 282 | 11 | 52 | 63 |
| 65 bis unter 80 | 128 | 121 | 2 | 5 | 7 |
| 80 u.m. | 52 | 49 | 1 | 2 | 3 |
| <u>nach Familienstand</u> | | | | | |
| ledig | 429 | 327 | 33 | 69 | 102 |
| verheiratet | 538 | 415 | 19 | 104 | 123 |
| verwitwet | 61 | 57 | 2 | 2 | 4 |
| geschieden | 63 | 51 | 3 | 9 | 12 |
| <u>nach Religionszugehörigkeit</u> | | | | | |
| evangelisch | 582 | 564 | 15 | 3 | 18 |
| katholisch | 210 | 114 | 5 | 91 | 96 |
| sonstige oder keine | 299 | 172 | 37 | 90 | 127 |
| <u>nach dem Bezugsland¹</u> | | | | | |
| Europa (o. Deutschland) | | | 52 | 178 | 230 |
| dar. Türkei | | | 8 | 6 | 14 |
| Rumänien | | | 14 | 52 | 66 |
| Polen | | | 5 | 88 | 93 |
| ehem. Jugoslawien | | | 2 | 10 | 12 |
| Russland | | | 13 | 3 | 16 |
| Griechenland | | | - | - | - |
| Italien | | | 2 | 3 | 5 |
| Tschechien | | | - | 1 | 1 |
| Ukraine | | | 1 | - | 1 |
| Afrika | | | - | - | - |
| Asien | | | 2 | 2 | 4 |
| dar. Kasachstan | | | - | - | - |
| Irak | | | 1 | 1 | 2 |
| Amerika, Australien, sonst. | | | 3 | 4 | 7 |

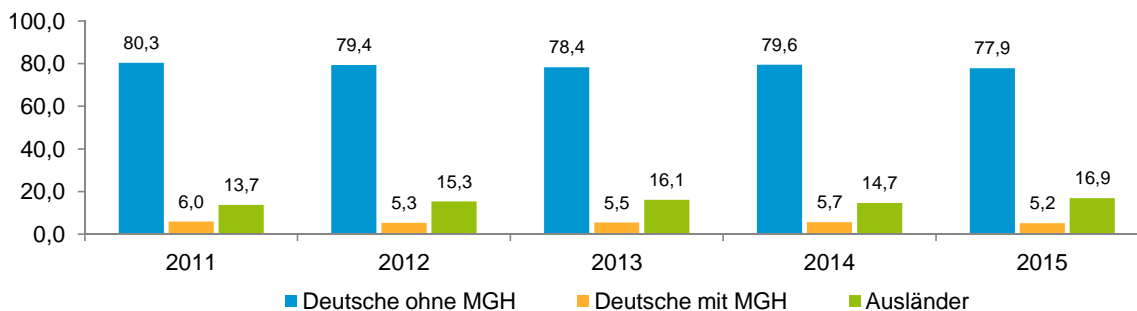
¹ Bezugsland ist bei Ausländern deren Staatsangehörigkeit, bei Deutschen mit Migrationshintergrund die zweite Staatsangehörigkeit oder das Geburtsland

Statistischer Bezirk: 75 Almoshof

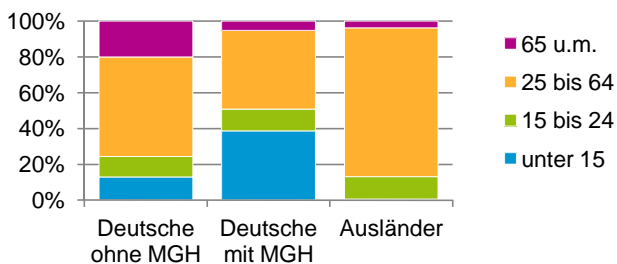


Einwohner nach Migrationshintergrund (MGH) 2011-2015

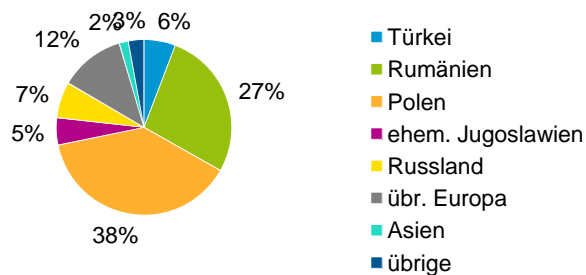
Anteil an der Gesamtbevölkerung in %



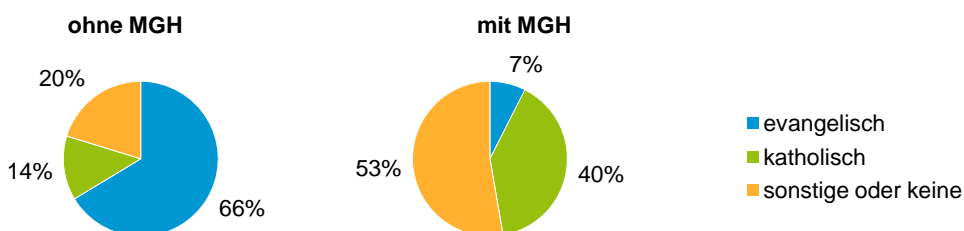
Einwohner 2015 nach MGH und Altersgruppen



Menschen mit MGH 2015 nach dem Bezugsland



Einwohner 2015 nach MGH und Religionszugehörigkeit

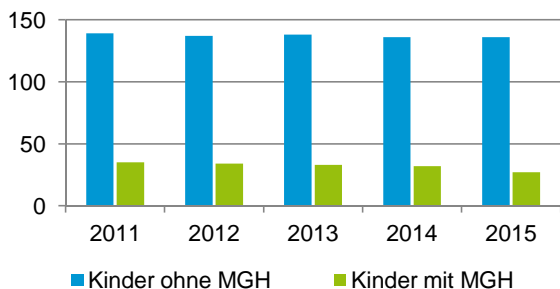


Statistischer Bezirk: 75 Almoshof

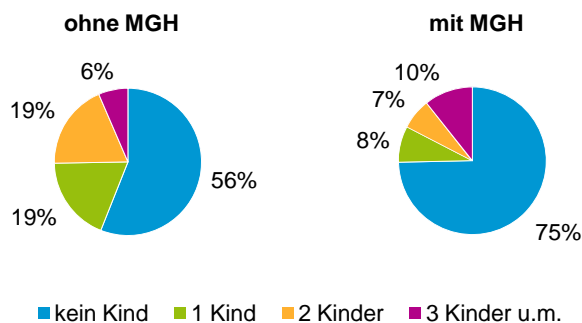
Privathaushalte und Personen in Privathaushalten nach dem Migrationshintergrund (MGH)

| | Privathaushalte | Personen in Privathaushalten | | | |
|---|-----------------|------------------------------|-----------------------------|---------------------------|-------------------------------------|
| | | Insgesamt | darunter Kinder unter 18 J. | darunter Personen mit MGH | darunter Kinder unter 18 J. mit MGH |
| 2011 | 480 | 1 044 | 174 | 204 | 35 |
| 2012 | 470 | 1 044 | 171 | 214 | 34 |
| 2013 | 483 | 1 080 | 171 | 235 | 33 |
| 2014 | 473 | 1 061 | 168 | 216 | 32 |
| 2015 | 498 | 1 099 | 163 | 241 | 27 |
| davon ... | | | | | |
| Einpersonenhaushalte | 182 | 182 | - | 63 | - |
| <u>nach dem Alter</u> | | | | | |
| unter 18 Jahre | 1 | 1 | - | 1 | - |
| 18 bis 34 Jahre | 52 | 52 | - | 27 | - |
| 35 bis 64 Jahre | 89 | 89 | - | 32 | - |
| 65 Jahre und älter | 40 | 40 | - | 3 | - |
| Mehrpersonenhaushalte | 316 | 917 | 163 | 178 | 27 |
| <u>nach der Zahl der Personen im Haushalt</u> | | | | | |
| 2 Personen | 157 | 314 | 10 | 63 | 1 |
| 3 Personen | 74 | 222 | 36 | 38 | 7 |
| 4 u.m. Personen | 85 | 381 | 117 | 77 | 19 |
| <u>nach dem Haushaltstyp</u> | | | | | |
| Haushalte ohne Kinder | 186 | 468 | - | 108 | - |
| Haushalte mit Kindern | 98 | 370 | 163 | 45 | 27 |
| darunter allein Erziehende | 18 | 44 | 21 | 5 | 3 |
| sonstige MPH | 32 | 79 | - | 25 | - |
| <u>nach der Zahl der Kinder im Haushalt</u> | | | | | |
| 1 Kind | 49 | 152 | 49 | 14 | 6 |
| 2 Kinder | 37 | 151 | 74 | 12 | 8 |
| 3 u.m. Kinder | 12 | 67 | 40 | 19 | 13 |

Kinder unter 18 Jahre nach MGH 2011-2015

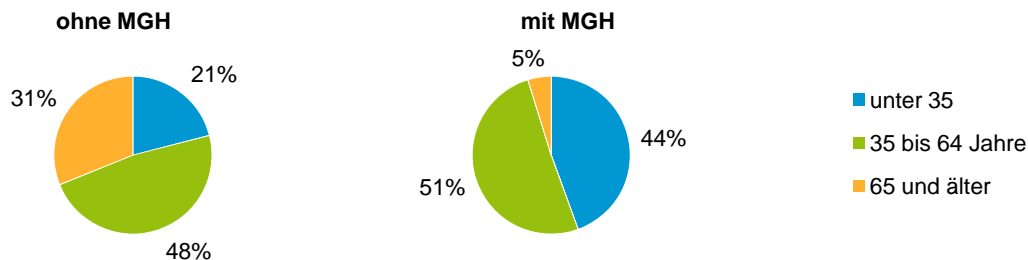


Einwohner in Mehrpersonenhaushalten 2015 nach MGH und Zahl der Kinder im Haushalt

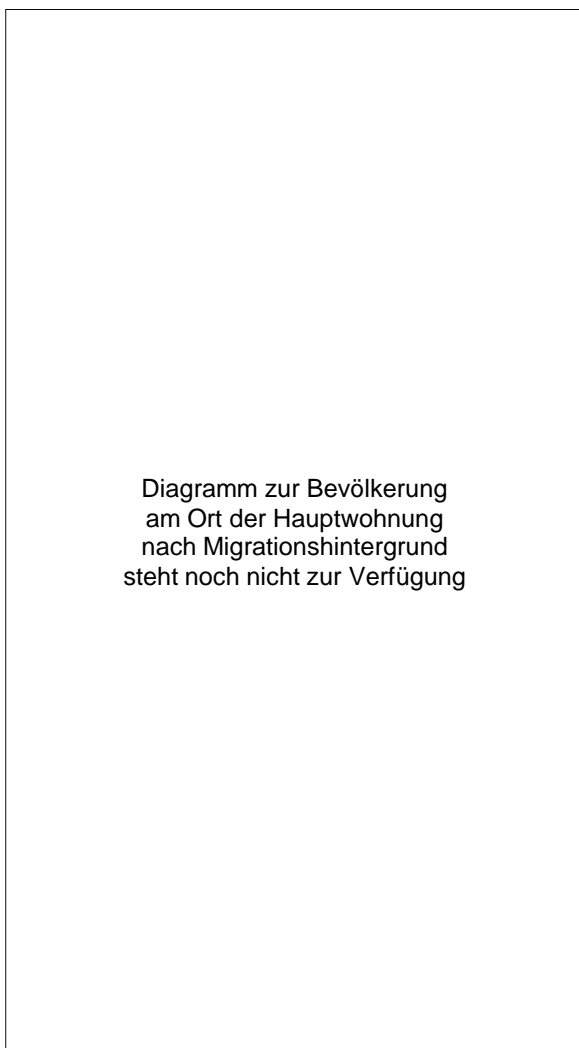


Statistischer Bezirk: 75 Almoshof

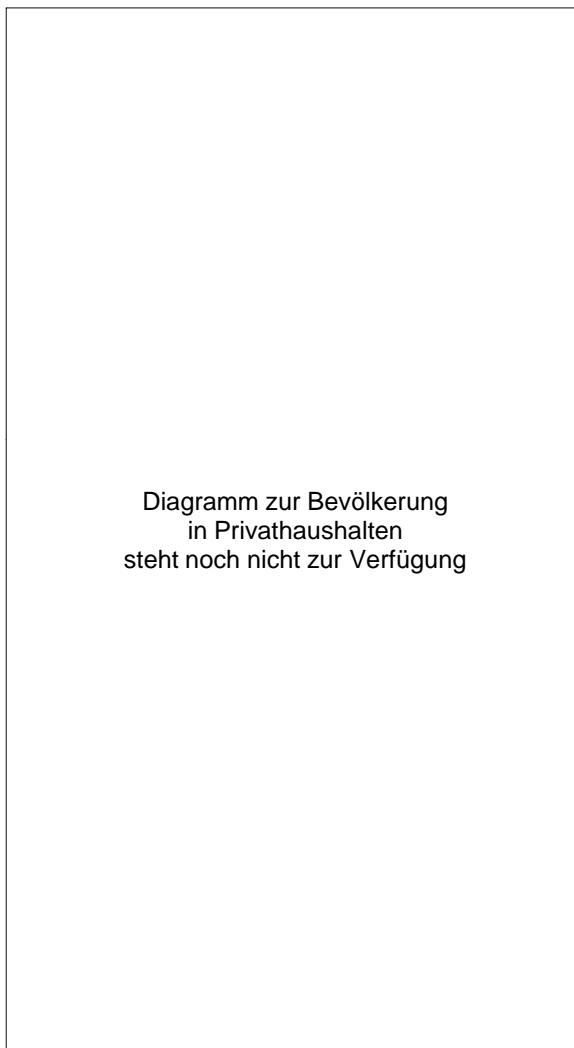
Einpersonenhaushalte 2015 nach Migrationshintergrund (MGH) und Alter



Bevölkerung am Ort der Hauptwohnung 2015 nach Migrationshintergrund



Bevölkerung in Privathaushalten 2015 nach Haushaltstypen



Impressum

Herausgeber:
Stadt Nürnberg
Amt für Stadtforschung und Statistik
für Nürnberg und Fürth
Unschlittplatz 7a
90403 Nürnberg