

## Datenblatt Migrationshintergrund Nürnberg

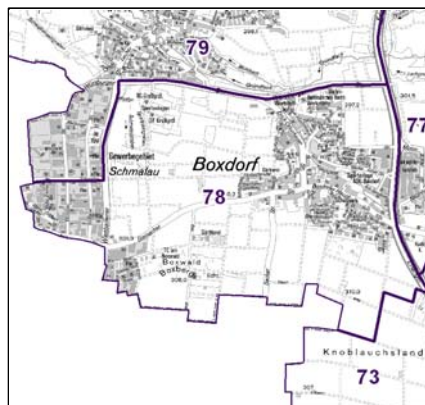
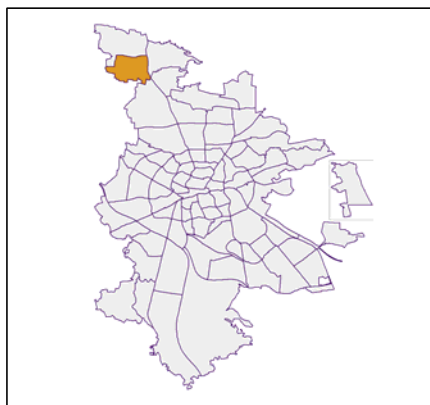
### Statistischer Bezirk: 78 Boxdorf

#### Bevölkerung mit Hauptwohnsitz in Nürnberg nach dem Migrationshintergrund (MGH)

	Insgesamt	Deutsche ohne MGH	Menschen mit MGH		
			Deutsche mit MGH	Ausländer	Insgesamt
<b>2011</b>	<b>2 587</b>	<b>2 183</b>	<b>224</b>	<b>180</b>	<b>404</b>
<b>2012</b>	<b>2 620</b>	<b>2 185</b>	<b>238</b>	<b>197</b>	<b>435</b>
<b>2013</b>	<b>2 659</b>	<b>2 163</b>	<b>243</b>	<b>253</b>	<b>496</b>
<b>2014</b>	<b>2 705</b>	<b>2 109</b>	<b>256</b>	<b>340</b>	<b>596</b>
<b>2015</b>	<b>2 835</b>	<b>2 125</b>	<b>255</b>	<b>455</b>	<b>710</b>
davon ...					
<b><u>nach Geschlecht</u></b>					
Männer	1 485	1 062	119	304	423
Frauen	1 350	1 063	136	151	287
<b><u>nach Altersgruppen</u></b>					
unter 3	81	59	16	6	22
3 bis unter 6	58	37	15	6	21
6 bis unter 10	113	65	35	13	48
10 bis unter 15	111	85	12	14	26
15 bis unter 18	49	30	13	6	19
18 bis unter 25	223	124	18	81	99
25 bis unter 45	759	467	59	233	292
45 bis unter 65	873	746	51	76	127
65 bis unter 80	408	357	35	16	51
80 u.m.	160	155	1	4	5
<b><u>nach Familienstand</u></b>					
ledig	1 143	762	133	248	381
verheiratet	1 331	1 057	95	179	274
verwitwet	183	166	13	4	17
geschieden	178	140	14	24	38
<b><u>nach Religionszugehörigkeit</u></b>					
evangelisch	1 188	1 104	61	23	84
katholisch	658	492	88	78	166
sonstige oder keine	989	529	106	354	460
<b><u>nach dem Bezugsland<sup>1</sup></u></b>					
Europa (o. Deutschland)			188	323	511
dar. Türkei			16	34	50
Rumänien			49	92	141
Polen			31	46	77
ehem. Jugoslawien			15	25	40
Russland			13	6	19
Griechenland			1	16	17
Italien			6	19	25
Tschechien			21	2	23
Ukraine			-	-	-
Afrika			13	15	28
Asien			24	101	125
dar. Kasachstan			7	1	8
Irak			5	24	29
Amerika, Australien, sonst.			30	16	46

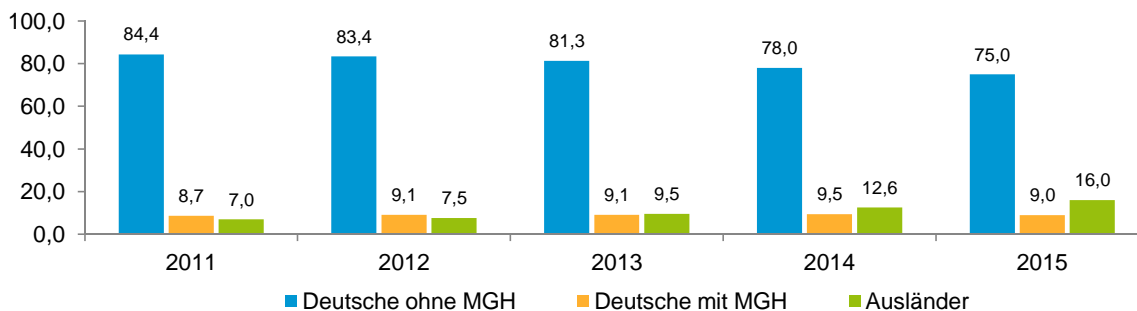
<sup>1</sup> Bezugsland ist bei Ausländern deren Staatsangehörigkeit, bei Deutschen mit Migrationshintergrund die zweite Staatsangehörigkeit oder das Geburtsland

## Statistischer Bezirk: 78 Boxdorf

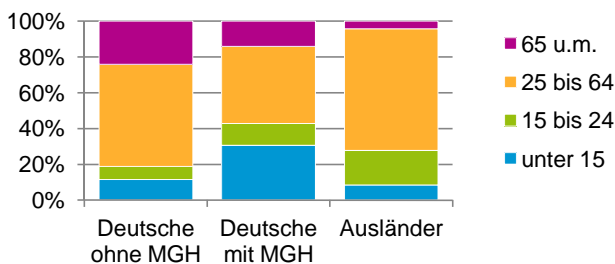


### Einwohner nach Migrationshintergrund (MGH) 2011-2015

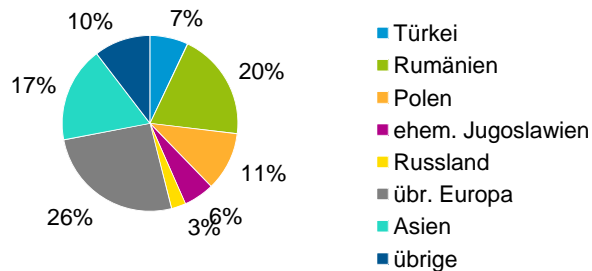
Anteil an der Gesamtbevölkerung in %



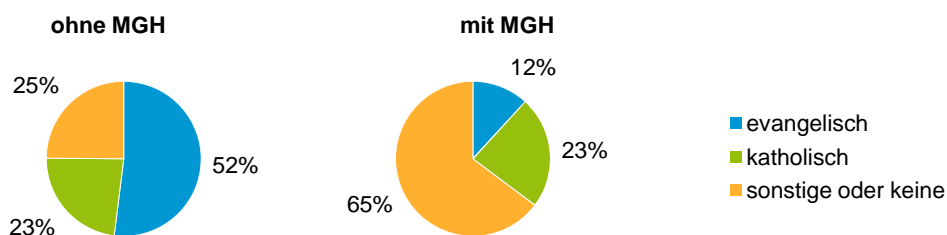
### Einwohner 2015 nach MGH und Altersgruppen



### Menschen mit MGH 2015 nach dem Bezugsland



### Einwohner 2015 nach MGH und Religionszugehörigkeit

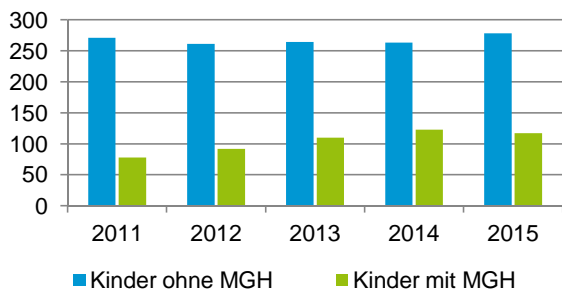


## Statistischer Bezirk: 78 Boxdorf

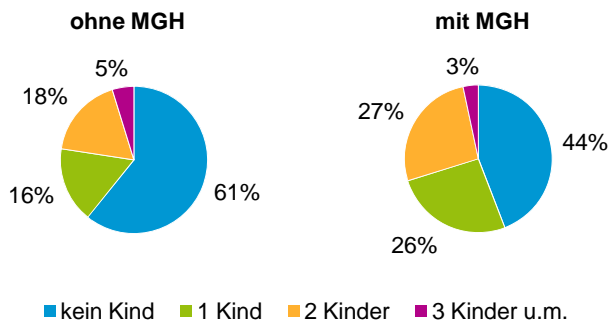
### Privathaushalte und Personen in Privathaushalten nach dem Migrationshintergrund (MGH)

	Privathaushalte	Personen in Privathaushalten			
		Insgesamt	darunter Kinder unter 18 J.	darunter Personen mit MGH	darunter Kinder unter 18 J. mit MGH
<b>2011</b>	<b>1 265</b>	<b>2 599</b>	<b>349</b>	<b>401</b>	<b>78</b>
<b>2012</b>	<b>1 215</b>	<b>2 550</b>	<b>353</b>	<b>431</b>	<b>92</b>
<b>2013</b>	<b>1 243</b>	<b>2 600</b>	<b>374</b>	<b>495</b>	<b>110</b>
<b>2014</b>	<b>1 283</b>	<b>2 642</b>	<b>386</b>	<b>593</b>	<b>123</b>
<b>2015</b>	<b>1 377</b>	<b>2 748</b>	<b>395</b>	<b>604</b>	<b>117</b>
davon ...					
<b>Einpersonenhaushalte</b>	<b>580</b>	<b>580</b>	<b>-</b>	<b>158</b>	<b>-</b>
<b><u>nach dem Alter</u></b>					
unter 18 Jahre	-	-	-	-	-
18 bis 34 Jahre	150	150	-	75	-
35 bis 64 Jahre	268	268	-	69	-
65 Jahre und älter	162	162	-	14	-
<b>Mehrpersonenhaushalte</b>	<b>797</b>	<b>2 168</b>	<b>395</b>	<b>446</b>	<b>117</b>
<b><u>nach der Zahl der Personen im Haushalt</u></b>					
2 Personen	439	878	16	166	4
3 Personen	194	582	103	104	37
4 u.m. Personen	164	708	276	176	76
<b><u>nach dem Haushaltstyp</u></b>					
Haushalte ohne Kinder	468	1 075	-	161	-
Haushalte mit Kindern	251	924	395	249	117
darunter allein Erziehende	31	79	40	23	13
sonstige MPH	78	169	-	36	-
<b><u>nach der Zahl der Kinder im Haushalt</u></b>					
1 Kind	129	402	129	116	43
2 Kinder	104	425	208	118	64
3 u.m. Kinder	18	97	58	15	10

Kinder unter 18 Jahre nach MGH 2011-2015

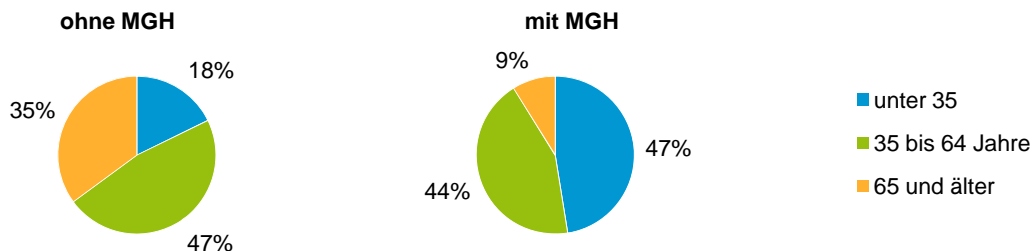


Einwohner in Mehrpersonenhaushalten 2015 nach MGH und Zahl der Kinder im Haushalt



## Statistischer Bezirk: 78 Boxdorf

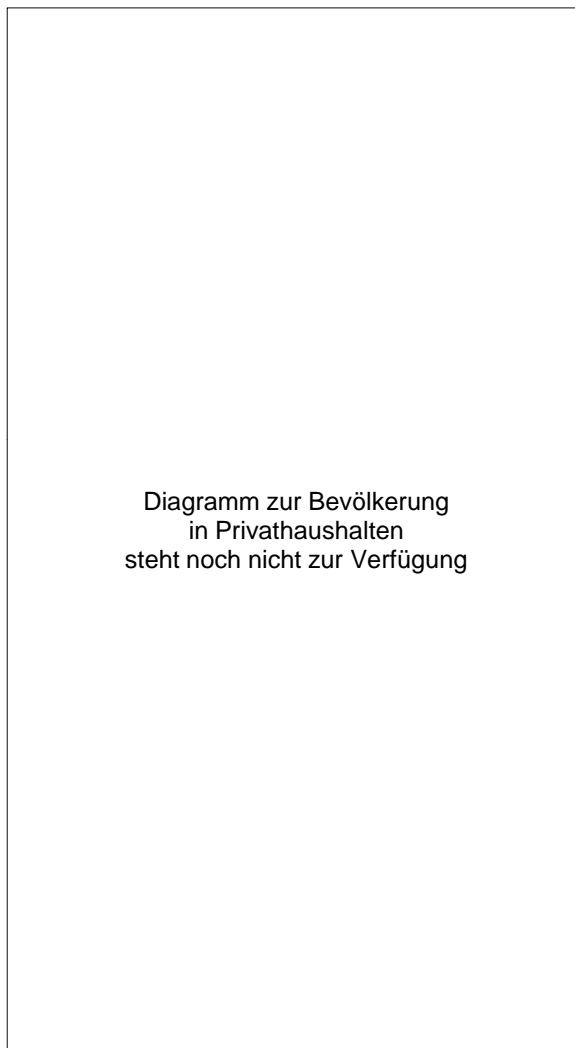
### Einpersonenhaushalte 2015 nach Migrationshintergrund (MGH) und Alter



### Bevölkerung am Ort der Hauptwohnung 2015 nach Migrationshintergrund



### Bevölkerung in Privathaushalten 2015 nach Haushaltstypen



#### Impressum

Herausgeber:  
Stadt Nürnberg  
Amt für Stadtforschung und Statistik  
für Nürnberg und Fürth  
Unschlittplatz 7a  
90403 Nürnberg