

Datenblatt Migrationshintergrund Nürnberg

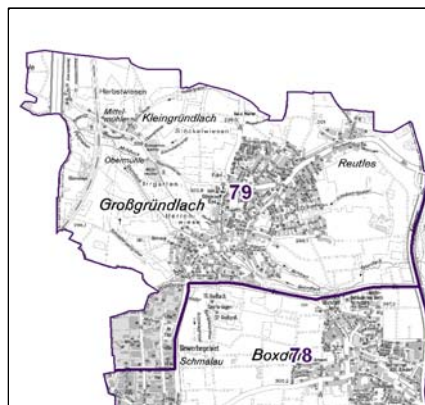
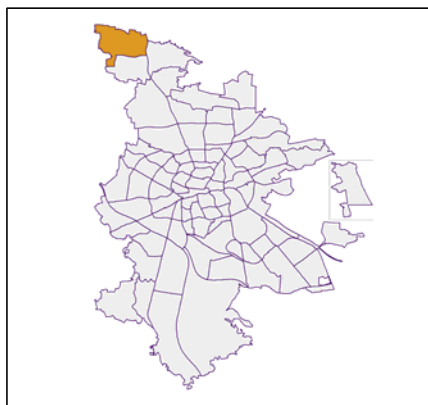
Statistischer Bezirk: 79 Großgründlach

Bevölkerung mit Hauptwohnsitz in Nürnberg nach dem Migrationshintergrund (MGH)

	Insgesamt	Deutsche ohne MGH	Menschen mit MGH		
			Deutsche mit MGH	Ausländer	Insgesamt
2011	4 821	4 196	423	202	625
2012	4 792	4 163	425	204	629
2013	4 731	4 113	419	199	618
2014	4 716	4 116	411	189	600
2015	4 675	4 074	415	186	601
davon ...					
<u>nach Geschlecht</u>					
Männer	2 254	1 976	188	90	278
Frauen	2 421	2 098	227	96	323
<u>nach Altersgruppen</u>					
unter 3	123	94	27	2	29
3 bis unter 6	127	98	26	3	29
6 bis unter 10	131	100	25	6	31
10 bis unter 15	193	162	25	6	31
15 bis unter 18	151	128	20	3	23
18 bis unter 25	363	333	20	10	30
25 bis unter 45	971	818	74	79	153
45 bis unter 65	1 567	1 425	80	62	142
65 bis unter 80	799	701	85	13	98
80 u.m.	250	215	33	2	35
<u>nach Familienstand</u>					
ledig	1 616	1 399	167	50	217
verheiratet	2 497	2 182	200	115	315
verwitwet	306	273	28	5	33
geschieden	256	220	20	16	36
<u>nach Religionszugehörigkeit</u>					
evangelisch	2 230	2 113	106	11	117
katholisch	1 126	923	145	58	203
sonstige oder keine	1 319	1 038	164	117	281
<u>nach dem Bezugsland¹</u>					
Europa (o. Deutschland)			320	151	471
dar. Türkei			14	9	23
Rumänien			62	9	71
Polen			67	12	79
ehem. Jugoslawien			23	19	42
Russland			21	-	21
Griechenland			1	3	4
Italien			5	14	19
Tschechien			47	6	53
Ukraine			10	1	11
Afrika			12	3	15
Asien			43	14	57
dar. Kasachstan			6	1	7
Irak			12	3	15
Amerika, Australien, sonst.			40	18	58

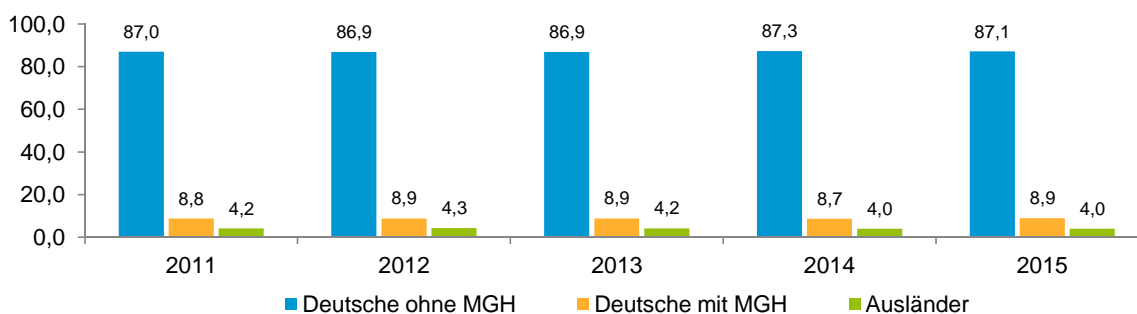
¹ Bezugsland ist bei Ausländern deren Staatsangehörigkeit, bei Deutschen mit Migrationshintergrund die zweite Staatsangehörigkeit oder das Geburtsland

Statistischer Bezirk: 79 Großgründlach

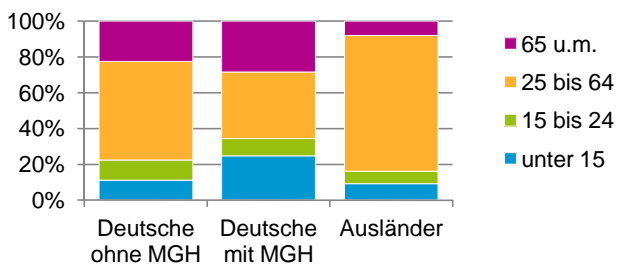


Einwohner nach Migrationshintergrund (MGH) 2011-2015

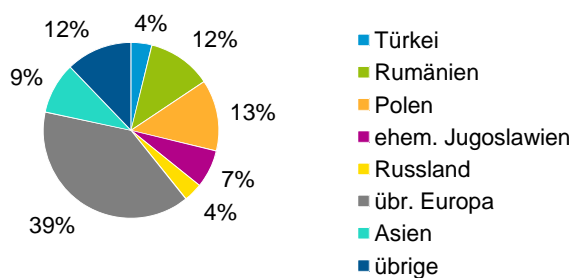
Anteil an der Gesamtbevölkerung in %



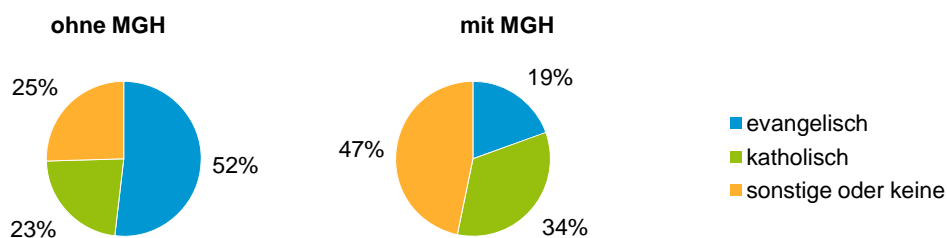
Einwohner 2015 nach MGH und Altersgruppen



Menschen mit MGH 2015 nach dem Bezugsland



Einwohner 2015 nach MGH und Religionszugehörigkeit

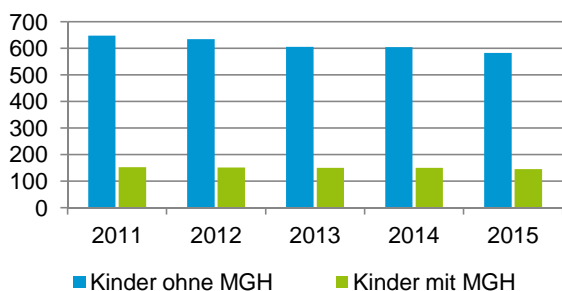


Statistischer Bezirk: 79 Großgründlach

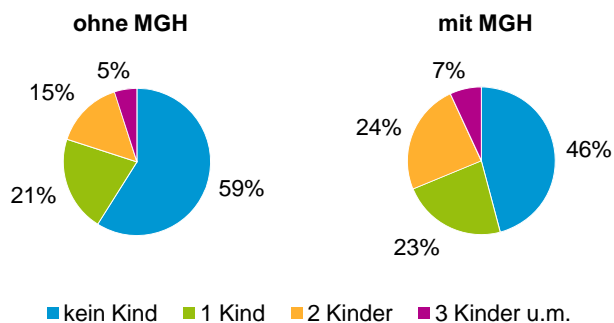
Privathaushalte und Personen in Privathaushalten nach dem Migrationshintergrund (MGH)

	Privathaushalte	Personen in Privathaushalten			
		Insgesamt	darunter Kinder unter 18 J.	darunter Personen mit MGH	darunter Kinder unter 18 J. mit MGH
2011	2 157	4 846	801	622	153
2012	2 187	4 836	786	634	151
2013	2 167	4 769	756	620	150
2014	2 164	4 755	755	603	150
2015	2 158	4 709	729	605	146
davon ...					
Einpersonenhaushalte	692	692	-	99	-
<u>nach dem Alter</u>					
unter 18 Jahre	1	1	-	-	-
18 bis 34 Jahre	139	139	-	27	-
35 bis 64 Jahre	290	290	-	46	-
65 Jahre und älter	262	262	-	26	-
Mehrpersonenhaushalte	1 466	4 017	729	506	146
<u>nach der Zahl der Personen im Haushalt</u>					
2 Personen	784	1 568	42	170	3
3 Personen	352	1 056	188	133	40
4 u.m. Personen	330	1 393	499	203	103
<u>nach dem Haushaltstyp</u>					
Haushalte ohne Kinder	891	2 077	-	211	-
Haushalte mit Kindern	477	1 716	729	274	146
darunter allein Erziehende	78	200	102	20	11
sonstige MPH	98	224	-	21	-
<u>nach der Zahl der Kinder im Haushalt</u>					
1 Kind	272	855	272	116	49
2 Kinder	164	652	328	123	73
3 u.m. Kinder	41	209	129	35	24

Kinder unter 18 Jahre nach MGH 2011-2015

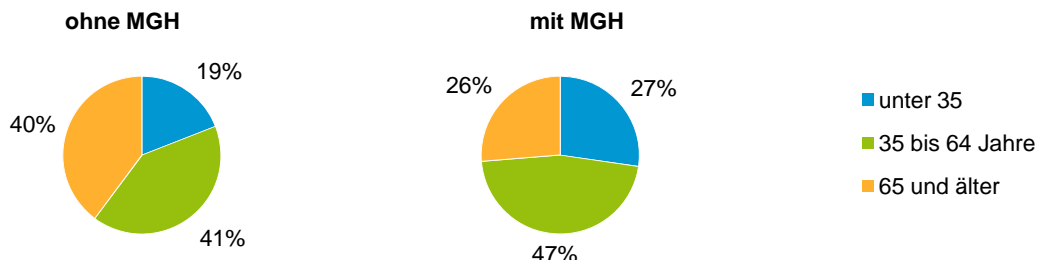


Einwohner in Mehrpersonenhaushalten 2015 nach MGH und Zahl der Kinder im Haushalt



Statistischer Bezirk: 79 Großgründlach

Einpersonenhaushalte 2015 nach Migrationshintergrund (MGH) und Alter



Bevölkerung am Ort der Hauptwohnung 2015 nach Migrationshintergrund



Bevölkerung in Privathaushalten 2015 nach Haushaltstypen



Impressum

Herausgeber:
Stadt Nürnberg
Amt für Stadtforschung und Statistik
für Nürnberg und Fürth
Unschlittplatz 7a
90403 Nürnberg