

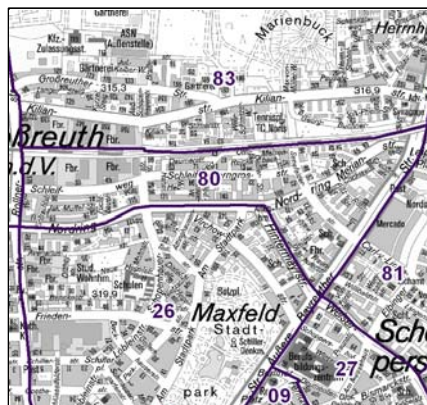
Datenblatt Migrationshintergrund Nürnberg Statistischer Bezirk: 80 Schleifweg

Bevölkerung mit Hauptwohnsitz in Nürnberg nach dem Migrationshintergrund (MGH)

	Insgesamt	Deutsche ohne MGH	Menschen mit MGH		
			Deutsche mit MGH	Ausländer	Insgesamt
2011	3 867	2 395	787	685	1 472
2012	3 878	2 347	766	765	1 531
2013	3 919	2 351	775	793	1 568
2014	3 989	2 359	800	830	1 630
2015	4 091	2 377	826	888	1 714
davon ...					
<u>nach Geschlecht</u>					
Männer	2 003	1 146	406	451	857
Frauen	2 088	1 231	420	437	857
<u>nach Altersgruppen</u>					
unter 3	135	47	61	27	88
3 bis unter 6	133	53	59	21	80
6 bis unter 10	136	44	64	28	92
10 bis unter 15	164	73	69	22	91
15 bis unter 18	115	56	33	26	59
18 bis unter 25	358	201	65	92	157
25 bis unter 45	1 264	639	218	407	625
45 bis unter 65	1 104	746	162	196	358
65 bis unter 80	487	357	66	64	130
80 u.m.	195	161	29	5	34
<u>nach Familienstand</u>					
ledig	1 852	1 027	452	373	825
verheiratet	1 709	966	297	446	743
verwitwet	221	171	34	16	50
geschieden	309	213	43	53	96
<u>nach Religionszugehörigkeit</u>					
evangelisch	1 091	932	136	23	159
katholisch	954	610	186	158	344
sonstige oder keine	2 046	835	504	707	1 211
<u>nach dem Bezugsland¹</u>					
Europa (o. Deutschland)			603	646	1 249
dar. Türkei			115	167	282
Rumänien			136	67	203
Polen			78	50	128
ehem. Jugoslawien			42	125	167
Russland			74	10	84
Griechenland			20	46	66
Italien			24	42	66
Tschechien			19	5	24
Ukraine			21	21	42
Afrika			45	64	109
Asien			104	151	255
dar. Kasachstan			32	3	35
Irak			21	38	59
Amerika, Australien, sonst.			74	27	101

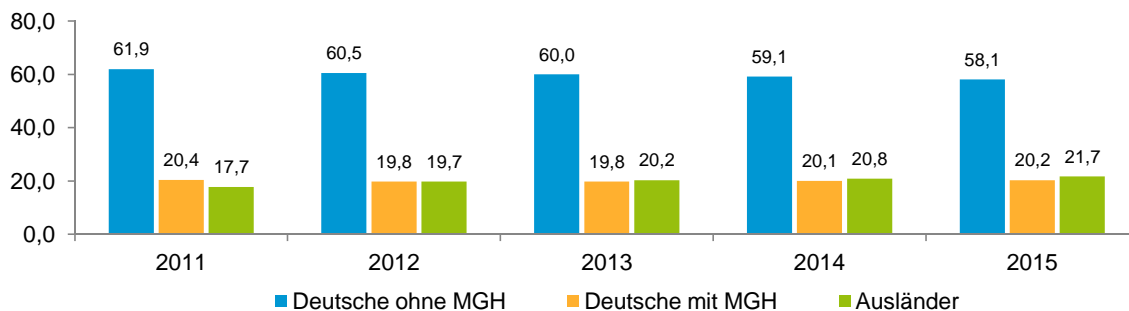
¹ Bezugsland ist bei Ausländern deren Staatsangehörigkeit, bei Deutschen mit Migrationshintergrund die zweite Staatsangehörigkeit oder das Geburtsland

Statistischer Bezirk: 80 Schleifweg

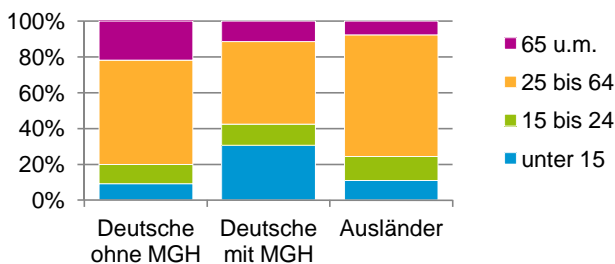


Einwohner nach Migrationshintergrund (MGH) 2011-2015

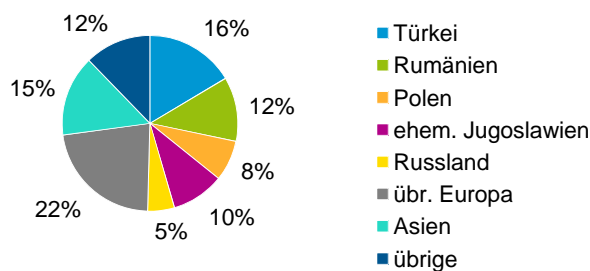
Anteil an der Gesamtbevölkerung in %



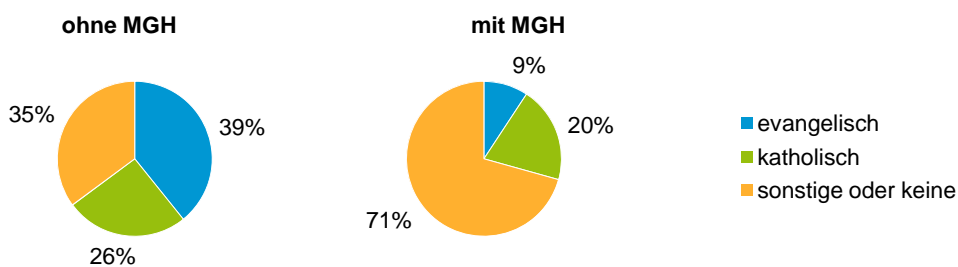
Einwohner 2015 nach MGH und Altersgruppen



Menschen mit MGH 2015 nach dem Bezugsland



Einwohner 2015 nach MGH und Religionszugehörigkeit

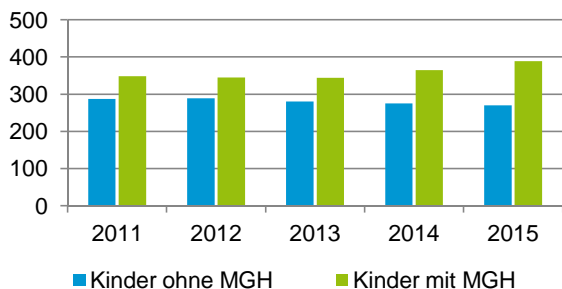


Statistischer Bezirk: 80 Schleifweg

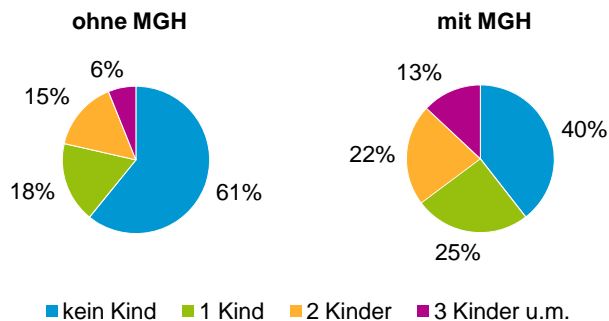
Privathaushalte und Personen in Privathaushalten nach dem Migrationshintergrund (MGH)

	Privathaushalte	Personen in Privathaushalten			
		Insgesamt	darunter Kinder unter 18 J.	darunter Personen mit MGH	darunter Kinder unter 18 J. mit MGH
2011	1 925	3 826	635	1 386	348
2012	1 955	3 843	634	1 448	345
2013	1 997	3 876	624	1 482	344
2014	2 051	3 960	640	1 549	365
2015	2 061	4 043	659	1 623	389
davon ...					
Einpersonenhaushalte	970	970	-	262	-
<u>nach dem Alter</u>					
unter 18 Jahre	3	3	-	1	-
18 bis 34 Jahre	335	335	-	109	-
35 bis 64 Jahre	389	389	-	105	-
65 Jahre und älter	243	243	-	47	-
Mehrpersonenhaushalte	1 091	3 073	659	1 361	389
<u>nach der Zahl der Personen im Haushalt</u>					
2 Personen	580	1 160	36	364	13
3 Personen	244	732	149	365	89
4 u.m. Personen	267	1 181	474	632	287
<u>nach dem Haushaltstyp</u>					
Haushalte ohne Kinder	583	1 339	-	458	-
Haushalte mit Kindern	398	1 494	659	824	389
darunter allein Erziehende	74	213	118	105	62
sonstige MPH	110	240	-	79	-
<u>nach der Zahl der Kinder im Haushalt</u>					
1 Kind	207	648	207	345	120
2 Kinder	138	565	276	302	154
3 u.m. Kinder	53	281	176	177	115

Kinder unter 18 Jahre nach MGH 2011-2015

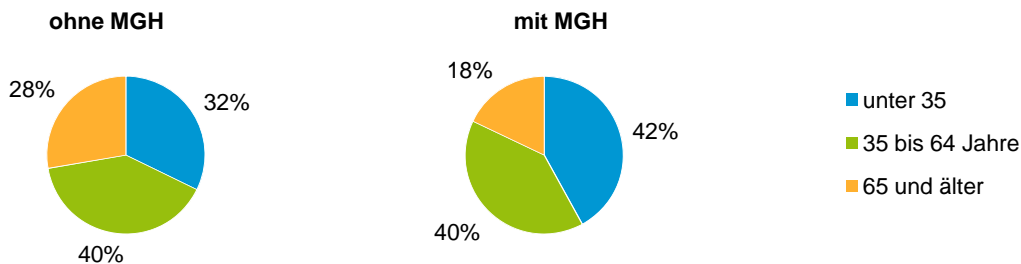


Einwohner in Mehrpersonenhaushalten 2015 nach MGH und Zahl der Kinder im Haushalt



Statistischer Bezirk: 80 Schleifweg

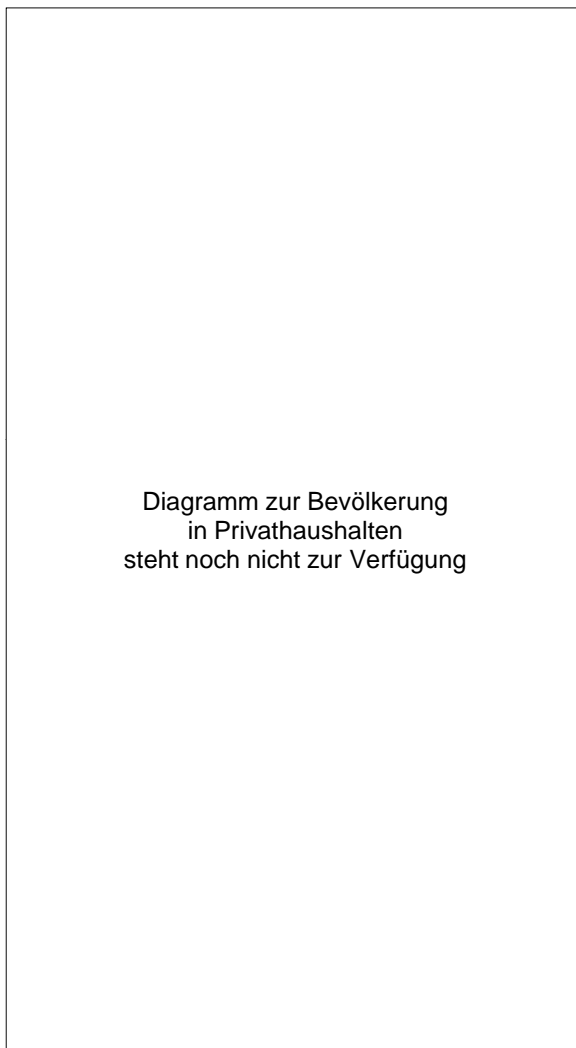
Einpersonenhaushalte 2015 nach Migrationshintergrund (MGH) und Alter



Bevölkerung am Ort der Hauptwohnung 2015 nach Migrationshintergrund



Bevölkerung in Privathaushalten 2015 nach Haushaltstypen



Impressum

Herausgeber:
Stadt Nürnberg
Amt für Stadtforschung und Statistik
für Nürnberg und Fürth
Unschlittplatz 7a
90403 Nürnberg