

Datenblatt Migrationshintergrund Nürnberg

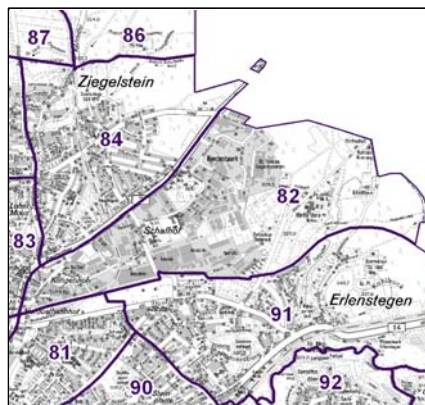
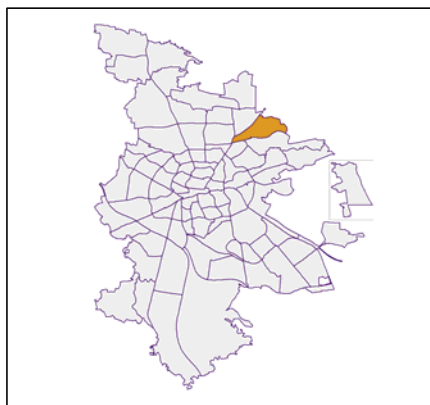
Statistischer Bezirk: 82 Schafhof

Bevölkerung mit Hauptwohnsitz in Nürnberg nach dem Migrationshintergrund (MGH)

	Insgesamt	Deutsche ohne MGH	Menschen mit MGH		
			Deutsche mit MGH	Ausländer	Insgesamt
2011	2 169	1 225	436	508	944
2012	2 180	1 202	449	529	978
2013	2 229	1 186	448	595	1 043
2014	2 193	1 175	442	576	1 018
2015	2 231	1 156	441	634	1 075
davon ...					
<u>nach Geschlecht</u>					
Männer	1 085	477	212	396	608
Frauen	1 146	679	229	238	467
<u>nach Altersgruppen</u>					
unter 3	41	11	20	10	30
3 bis unter 6	31	9	12	10	22
6 bis unter 10	74	25	28	21	49
10 bis unter 15	84	25	35	24	59
15 bis unter 18	50	19	17	14	31
18 bis unter 25	197	61	34	102	136
25 bis unter 45	585	211	106	268	374
45 bis unter 65	529	302	95	132	227
65 bis unter 80	335	239	51	45	96
80 u.m.	305	254	43	8	51
<u>nach Familienstand</u>					
ledig	965	432	197	336	533
verheiratet	806	393	167	246	413
verwitwet	261	204	42	15	57
geschieden	199	127	35	37	72
<u>nach Religionszugehörigkeit</u>					
evangelisch	593	467	105	21	126
katholisch	490	264	108	118	226
sonstige oder keine	1 148	425	228	495	723
<u>nach dem Bezugsland¹</u>					
Europa (o. Deutschland)			306	326	632
dar. Türkei			49	46	95
Rumänien			38	19	57
Polen			66	18	84
ehem. Jugoslawien			15	37	52
Russland			61	34	95
Griechenland			1	13	14
Italien			11	49	60
Tschechien			25	5	30
Ukraine			20	55	75
Afrika			10	53	63
Asien			104	244	348
dar. Kasachstan			47	14	61
Irak			31	85	116
Amerika, Australien, sonst.			21	11	32

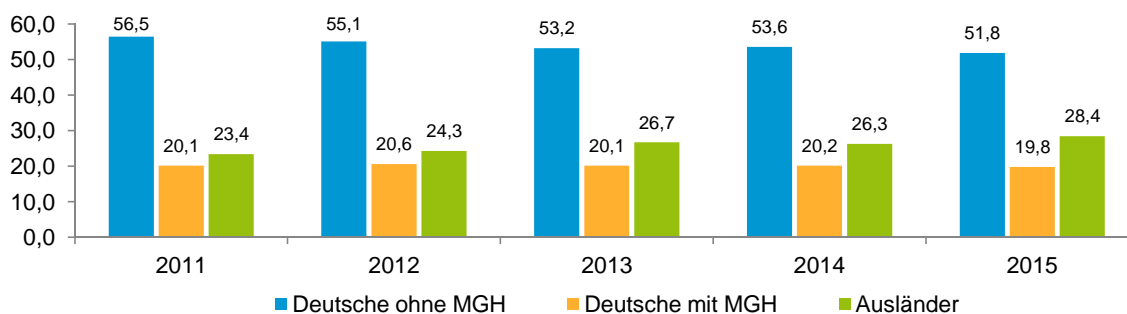
¹ Bezugsland ist bei Ausländern deren Staatsangehörigkeit, bei Deutschen mit Migrationshintergrund die zweite Staatsangehörigkeit oder das Geburtsland

Statistischer Bezirk: 82 Schafhof

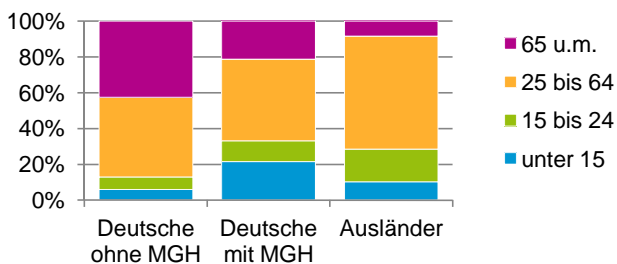


Einwohner nach Migrationshintergrund (MGH) 2011-2015

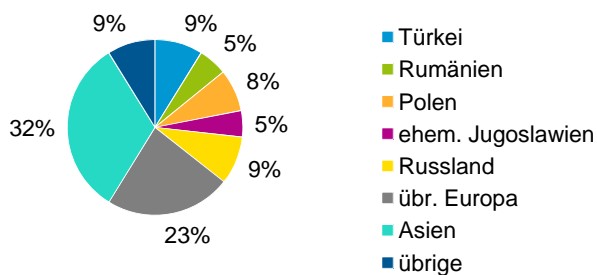
Anteil an der Gesamtbevölkerung in %



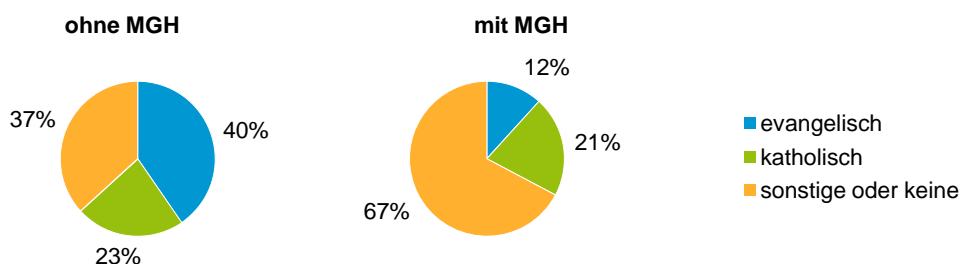
Einwohner 2015 nach MGH und Altersgruppen



Menschen mit MGH 2015 nach dem Bezugsland



Einwohner 2015 nach MGH und Religionszugehörigkeit

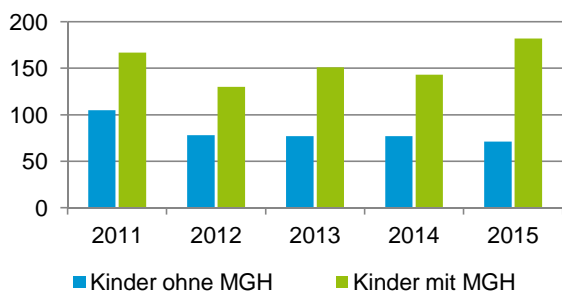


Statistischer Bezirk: 82 Schafhof

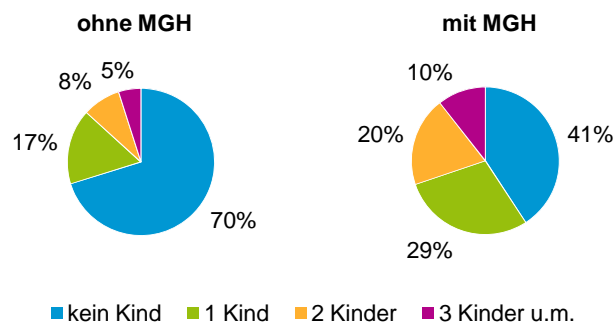
Privathaushalte und Personen in Privathaushalten nach dem Migrationshintergrund (MGH)

	Privathaushalte	Personen in Privathaushalten			
		Insgesamt	darunter Kinder unter 18 J.	darunter Personen mit MGH	darunter Kinder unter 18 J. mit MGH
2011	944	1 808	272	756	167
2012	892	1 639	208	678	130
2013	940	1 699	228	752	151
2014	903	1 659	220	713	143
2015	962	1 776	253	857	182
davon ...					
Einpersonenhaushalte	490	490	-	158	-
<u>nach dem Alter</u>					
unter 18 Jahre	1	1	-	-	-
18 bis 34 Jahre	141	141	-	71	-
35 bis 64 Jahre	199	199	-	51	-
65 Jahre und älter	149	149	-	36	-
Mehrpersonenhaushalte	472	1 286	253	699	182
<u>nach der Zahl der Personen im Haushalt</u>					
2 Personen	271	542	13	208	10
3 Personen	98	294	64	155	37
4 u.m. Personen	103	450	176	336	135
<u>nach dem Haushaltstyp</u>					
Haushalte ohne Kinder	265	590	-	226	-
Haushalte mit Kindern	159	589	253	414	182
darunter allein Erziehende	32	94	55	60	35
sonstige MPH	48	107	-	59	-
<u>nach der Zahl der Kinder im Haushalt</u>					
1 Kind	93	300	93	203	65
2 Kinder	46	186	92	137	68
3 u.m. Kinder	20	103	68	74	49

Kinder unter 18 Jahre nach MGH 2011-2015

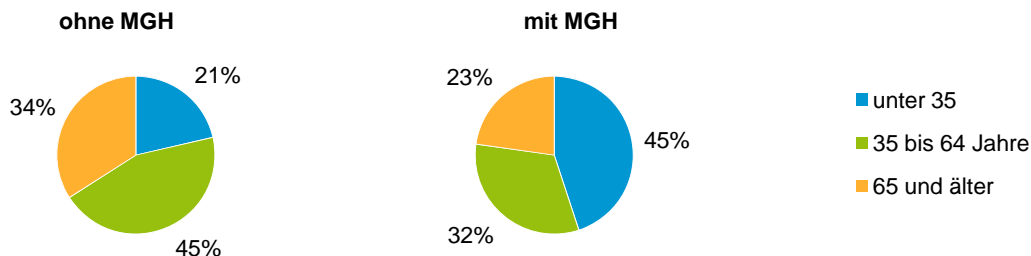


Einwohner in Mehrpersonenhaushalten 2015 nach MGH und Zahl der Kinder im Haushalt



Statistischer Bezirk: 82 Schafhof

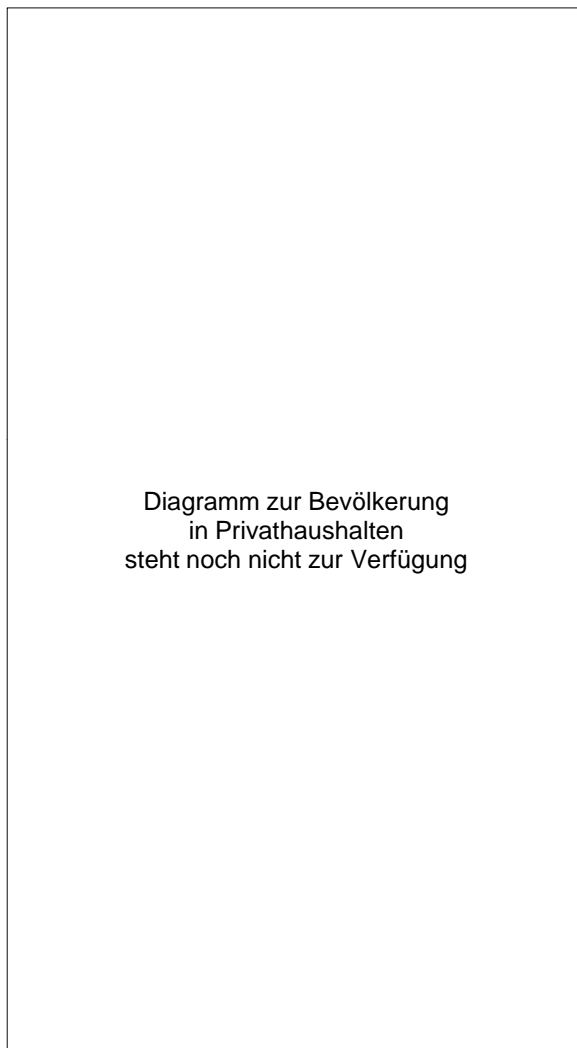
Einpersonenhaushalte 2015 nach Migrationshintergrund (MGH) und Alter



Bevölkerung am Ort der Hauptwohnung 2015 nach Migrationshintergrund



Bevölkerung in Privathaushalten 2015 nach Haushaltstypen



Impressum

Herausgeber:
Stadt Nürnberg
Amt für Stadtforschung und Statistik
für Nürnberg und Fürth
Unschlittplatz 7a
90403 Nürnberg