

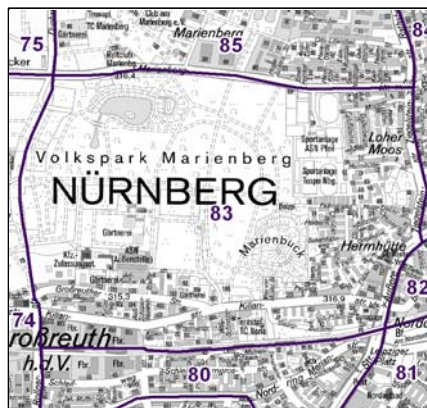
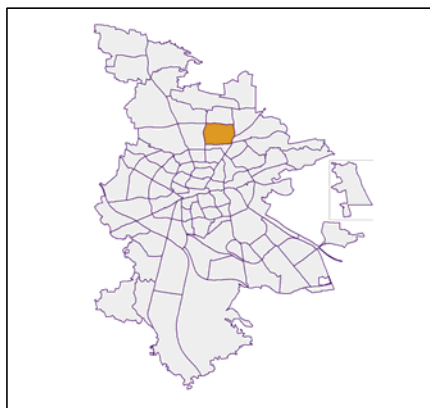
## Datenblatt Migrationshintergrund Nürnberg Statistischer Bezirk: 83 Marienberg

### Bevölkerung mit Hauptwohnsitz in Nürnberg nach dem Migrationshintergrund (MGH)

	Insgesamt	Deutsche ohne MGH	Menschen mit MGH		
			Deutsche mit MGH	Ausländer	Insgesamt
<b>2011</b>	<b>4 118</b>	<b>3 265</b>	<b>585</b>	<b>268</b>	<b>853</b>
<b>2012</b>	<b>4 136</b>	<b>3 283</b>	<b>580</b>	<b>273</b>	<b>853</b>
<b>2013</b>	<b>4 071</b>	<b>3 278</b>	<b>505</b>	<b>288</b>	<b>793</b>
<b>2014</b>	<b>4 100</b>	<b>3 301</b>	<b>518</b>	<b>281</b>	<b>799</b>
<b>2015</b>	<b>4 153</b>	<b>3 276</b>	<b>556</b>	<b>321</b>	<b>877</b>
davon ...					
<b><u>nach Geschlecht</u></b>					
Männer	1 974	1 557	261	156	417
Frauen	2 179	1 719	295	165	460
<b><u>nach Altersgruppen</u></b>					
unter 3	109	67	36	6	42
3 bis unter 6	117	76	34	7	41
6 bis unter 10	152	103	35	14	49
10 bis unter 15	193	141	45	7	52
15 bis unter 18	117	94	19	4	23
18 bis unter 25	252	205	17	30	47
25 bis unter 45	885	613	132	140	272
45 bis unter 65	1 295	1 114	121	60	181
65 bis unter 80	704	600	74	30	104
80 u.m.	329	263	43	23	66
<b><u>nach Familienstand</u></b>					
ledig	1 573	1 203	251	119	370
verheiratet	2 003	1 601	241	161	402
verwitwet	313	253	35	25	60
geschieden	264	219	29	16	45
<b><u>nach Religionszugehörigkeit</u></b>					
evangelisch	1 533	1 415	110	8	118
katholisch	1 114	859	162	93	255
sonstige oder keine	1 506	1 002	284	220	504
<b><u>nach dem Bezugsland<sup>1</sup></u></b>					
Europa (o. Deutschland)			425	239	664
dar. Türkei			37	41	78
Rumänien			66	14	80
Polen			106	40	146
ehem. Jugoslawien			38	30	68
Russland			43	9	52
Griechenland			18	12	30
Italien			13	13	26
Tschechien			31	4	35
Ukraine			5	16	21
Afrika			11	11	22
Asien			61	53	114
dar. Kasachstan			14	3	17
Irak			4	3	7
Amerika, Australien, sonst.			59	18	77

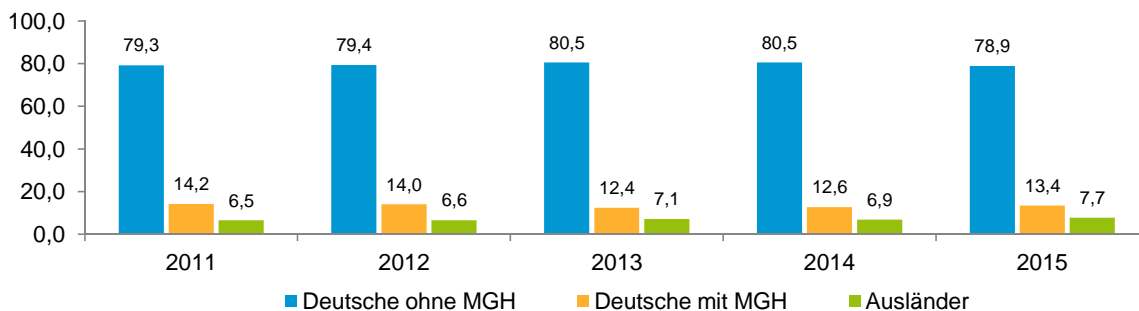
<sup>1</sup> Bezugsland ist bei Ausländern deren Staatsangehörigkeit, bei Deutschen mit Migrationshintergrund die zweite Staatsangehörigkeit oder das Geburtsland

## Statistischer Bezirk: 83 Marienberg

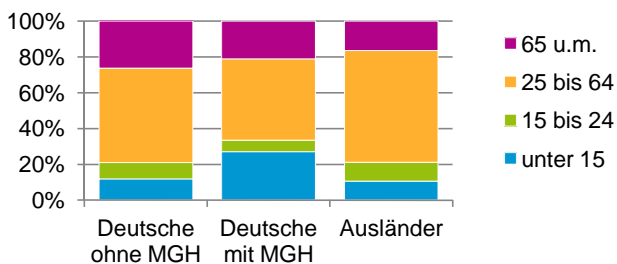


### Einwohner nach Migrationshintergrund (MGH) 2011-2015

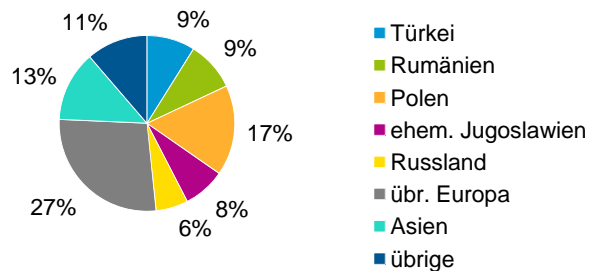
Anteil an der Gesamtbevölkerung in %



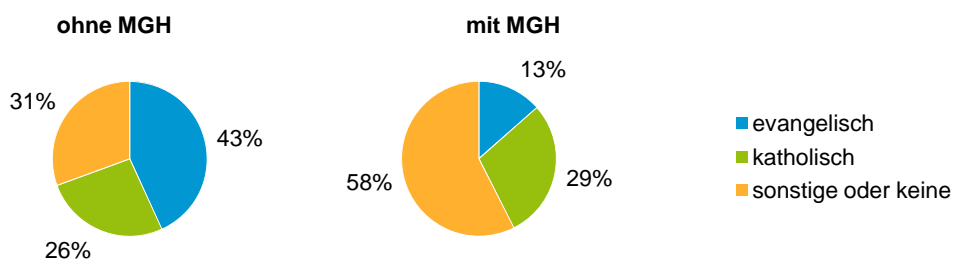
### Einwohner 2015 nach MGH und Altersgruppen



### Menschen mit MGH 2015 nach dem Bezugsland



### Einwohner 2015 nach MGH und Religionszugehörigkeit

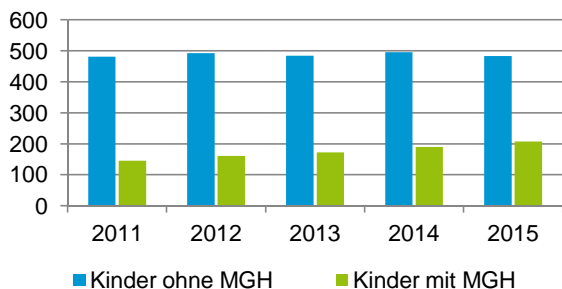


## Statistischer Bezirk: 83 Marienberg

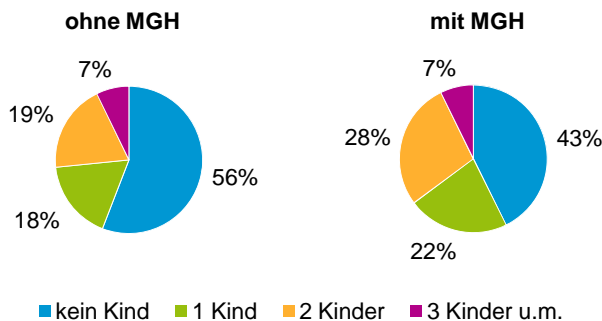
### Privathaushalte und Personen in Privathaushalten nach dem Migrationshintergrund (MGH)

	Privathaushalte	Personen in Privathaushalten			
		Insgesamt	darunter Kinder unter 18 J.	darunter Personen mit MGH	darunter Kinder unter 18 J. mit MGH
<b>2011</b>	<b>1 997</b>	<b>4 071</b>	<b>626</b>	<b>809</b>	<b>145</b>
<b>2012</b>	<b>2 005</b>	<b>4 084</b>	<b>653</b>	<b>816</b>	<b>161</b>
<b>2013</b>	<b>1 958</b>	<b>4 022</b>	<b>656</b>	<b>762</b>	<b>172</b>
<b>2014</b>	<b>1 962</b>	<b>4 052</b>	<b>685</b>	<b>766</b>	<b>190</b>
<b>2015</b>	<b>1 991</b>	<b>4 110</b>	<b>690</b>	<b>842</b>	<b>207</b>
davon ...					
<b>Einpersonenhaushalte</b>	<b>811</b>	<b>811</b>	<b>-</b>	<b>125</b>	<b>-</b>
<b><u>nach dem Alter</u></b>					
unter 18 Jahre	1	1	-	-	-
18 bis 34 Jahre	161	161	-	54	-
35 bis 64 Jahre	352	352	-	35	-
65 Jahre und älter	297	297	-	36	-
<b>Mehrpersonenhaushalte</b>	<b>1 180</b>	<b>3 299</b>	<b>690</b>	<b>717</b>	<b>207</b>
<b><u>nach der Zahl der Personen im Haushalt</u></b>					
2 Personen	608	1 216	25	215	6
3 Personen	280	840	158	201	57
4 u.m. Personen	292	1 243	507	301	144
<b><u>nach dem Haushaltstyp</u></b>					
Haushalte ohne Kinder	666	1 545	-	268	-
Haushalte mit Kindern	419	1 551	690	411	207
darunter allein Erziehende	52	141	75	38	19
sonstige MPH	95	203	-	38	-
<b><u>nach der Zahl der Kinder im Haushalt</u></b>					
1 Kind	198	612	198	159	62
2 Kinder	174	701	348	200	110
3 u.m. Kinder	47	238	144	52	35

Kinder unter 18 Jahre nach MGH 2011-2015

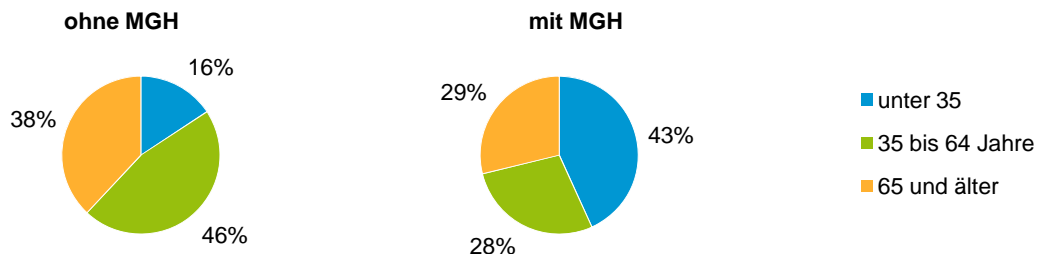


Einwohner in Mehrpersonenhaushalten 2015 nach MGH und Zahl der Kinder im Haushalt

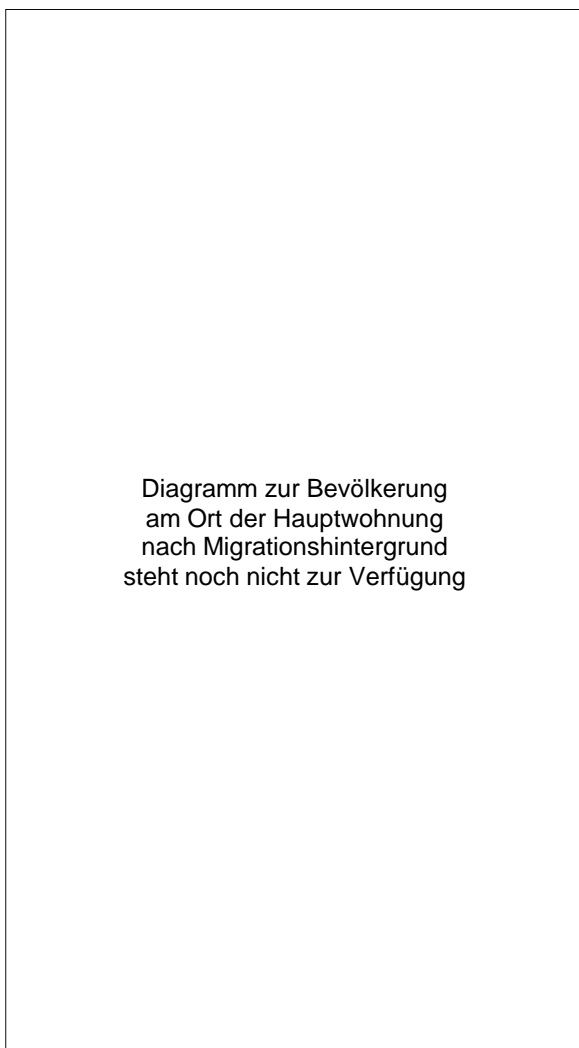


## Statistischer Bezirk: 83 Marienberg

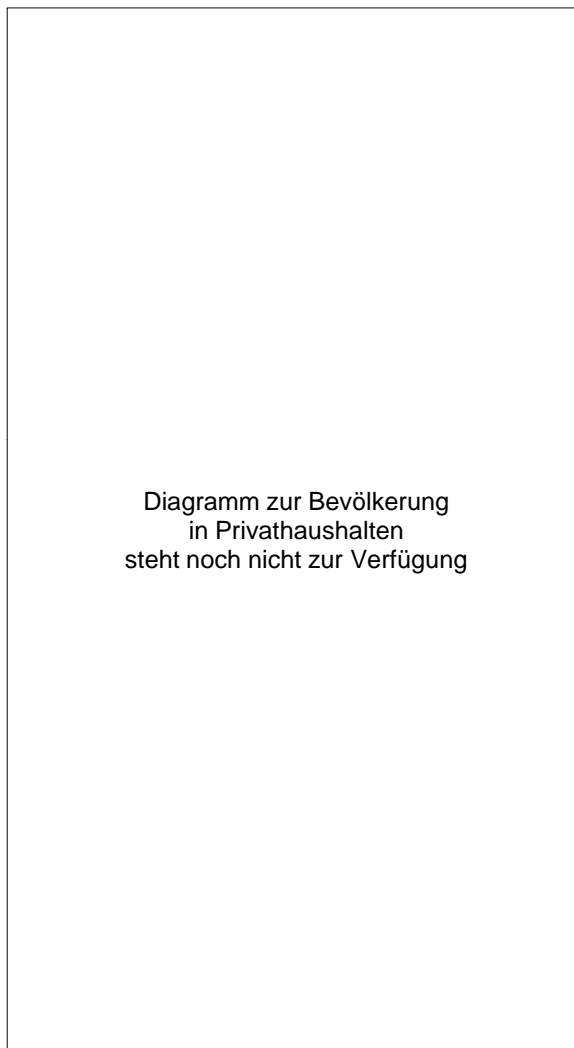
### Einpersonenhaushalte 2015 nach Migrationshintergrund (MGH) und Alter



### Bevölkerung am Ort der Hauptwohnung 2015 nach Migrationshintergrund



### Bevölkerung in Privathaushalten 2015 nach Haushaltstypen



#### Impressum

Herausgeber:  
Stadt Nürnberg  
Amt für Stadtforschung und Statistik  
für Nürnberg und Fürth  
Unschlittplatz 7a  
90403 Nürnberg