

Datenblatt Migrationshintergrund Nürnberg

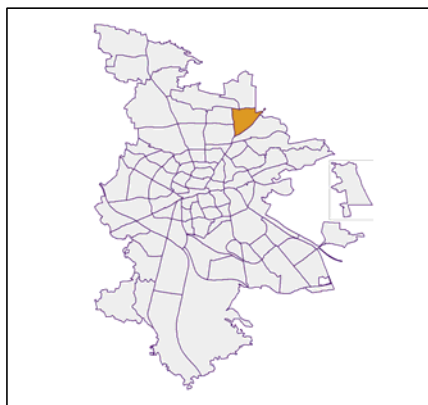
Statistischer Bezirk: 84 Ziegelstein

Bevölkerung mit Hauptwohnsitz in Nürnberg nach dem Migrationshintergrund (MGH)

| | Insgesamt | Deutsche ohne MGH | Menschen mit MGH | | |
|---|--------------|----------------------|---------------------|------------|--------------|
| | | | Deutsche mit MGH | Ausländer | Insgesamt |
| 2011 | 5 436 | 4 248 | 792 | 396 | 1 188 |
| 2012 | 5 517 | 4 263 | 807 | 447 | 1 254 |
| 2013 | 5 618 | 4 295 | 803 | 520 | 1 323 |
| 2014 | 5 620 | 4 284 | 820 | 516 | 1 336 |
| 2015 | 5 626 | 4 268 | 835 | 523 | 1 358 |
| davon ... | | | | | |
| <u>nach Geschlecht</u> | | | | | |
| Männer | 2 750 | 2 100 | 397 | 253 | 650 |
| Frauen | 2 876 | 2 168 | 438 | 270 | 708 |
| <u>nach Altersgruppen</u> | | | | | |
| unter 3 | 128 | 76 | 43 | 9 | 52 |
| 3 bis unter 6 | 142 | 84 | 46 | 12 | 58 |
| 6 bis unter 10 | 207 | 145 | 48 | 14 | 62 |
| 10 bis unter 15 | 281 | 176 | 92 | 13 | 105 |
| 15 bis unter 18 | 196 | 138 | 41 | 17 | 58 |
| 18 bis unter 25 | 396 | 297 | 56 | 43 | 99 |
| 25 bis unter 45 | 1 227 | 869 | 168 | 190 | 358 |
| 45 bis unter 65 | 1 804 | 1 447 | 190 | 167 | 357 |
| 65 bis unter 80 | 930 | 757 | 120 | 53 | 173 |
| 80 u.m. | 315 | 279 | 31 | 5 | 36 |
| <u>nach Familienstand</u> | | | | | |
| ledig | 2 233 | 1 638 | 416 | 179 | 595 |
| verheiratet | 2 485 | 1 885 | 314 | 286 | 600 |
| verwitwet | 419 | 350 | 51 | 18 | 69 |
| geschieden | 489 | 395 | 54 | 40 | 94 |
| <u>nach Religionszugehörigkeit</u> | | | | | |
| evangelisch | 2 088 | 1 903 | 162 | 23 | 185 |
| katholisch | 1 416 | 1 047 | 247 | 122 | 369 |
| sonstige oder keine | 2 122 | 1 318 | 426 | 378 | 804 |
| <u>nach dem Bezugsland¹</u> | | | | | |
| Europa (o. Deutschland) | | | 608 | 408 | 1 016 |
| dar. Türkei | | | 80 | 68 | 148 |
| Rumänien | | | 107 | 26 | 133 |
| Polen | | | 133 | 38 | 171 |
| ehem. Jugoslawien | | | 43 | 67 | 110 |
| Russland | | | 35 | 4 | 39 |
| Griechenland | | | 17 | 48 | 65 |
| Italien | | | 41 | 42 | 83 |
| Tschechien | | | 54 | 8 | 62 |
| Ukraine | | | 11 | 11 | 22 |
| Afrika | | | 54 | 22 | 76 |
| Asien | | | 86 | 65 | 151 |
| dar. Kasachstan | | | 21 | 6 | 27 |
| Irak | | | 22 | 14 | 36 |
| Amerika, Australien, sonst. | | | 87 | 28 | 115 |

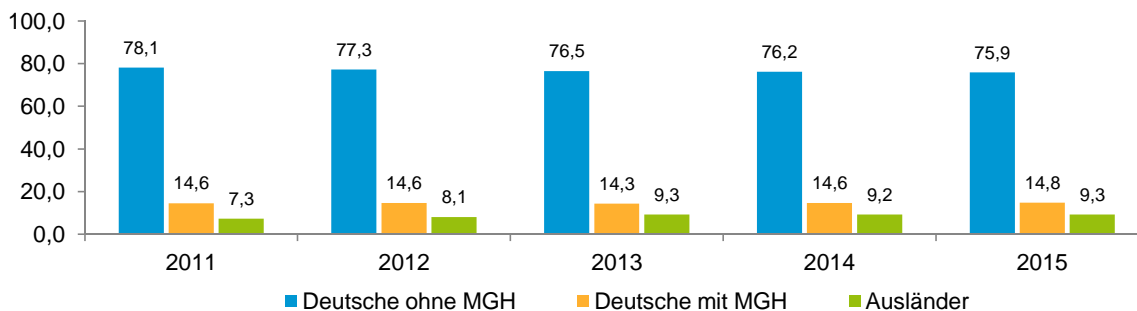
¹ Bezugsland ist bei Ausländern deren Staatsangehörigkeit, bei Deutschen mit Migrationshintergrund die zweite Staatsangehörigkeit oder das Geburtsland

Statistischer Bezirk: 84 Ziegelstein

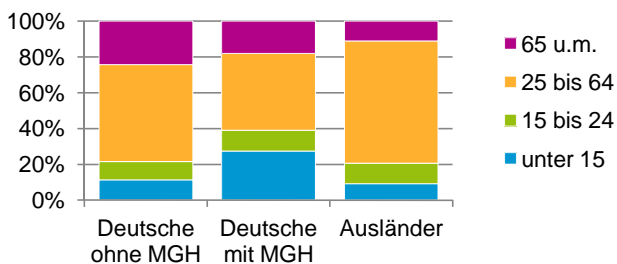


Einwohner nach Migrationshintergrund (MGH) 2011-2015

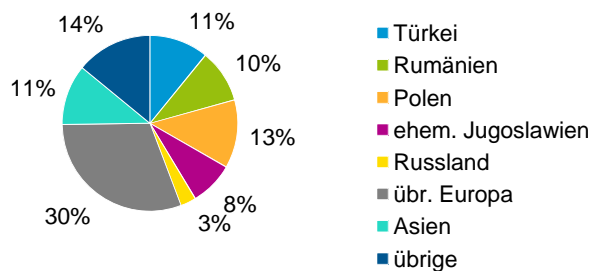
Anteil an der Gesamtbevölkerung in %



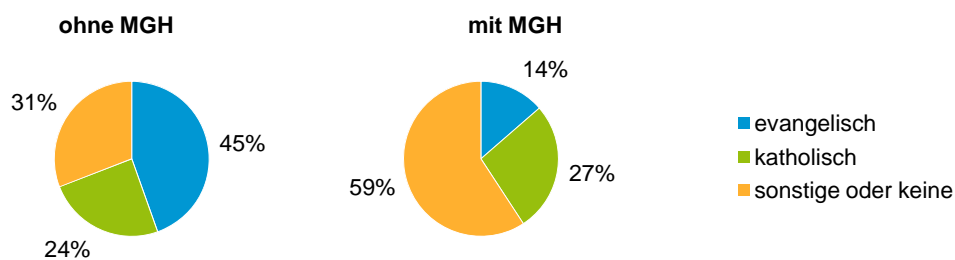
Einwohner 2015 nach MGH und Altersgruppen



Menschen mit MGH 2015 nach dem Bezugsland



Einwohner 2015 nach MGH und Religionszugehörigkeit

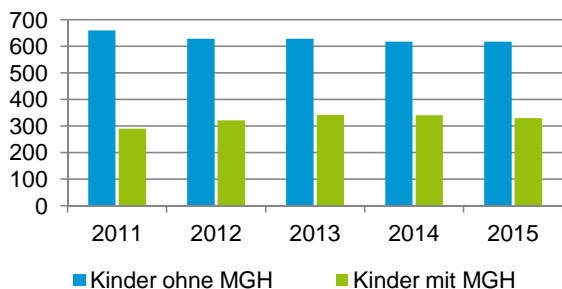


Statistischer Bezirk: 84 Ziegelstein

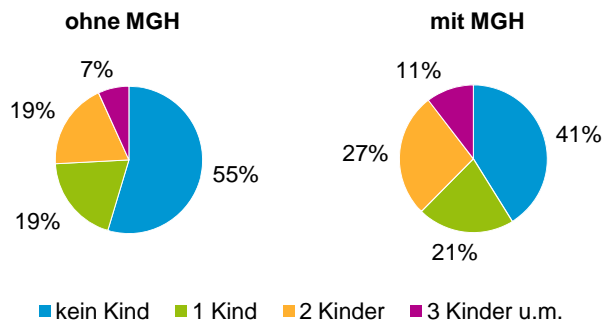
Privathaushalte und Personen in Privathaushalten nach dem Migrationshintergrund (MGH)

| | Privathaushalte | Personen in Privathaushalten | | | |
|--|-----------------|------------------------------|-----------------------------|---------------------------|-------------------------------------|
| | | Insgesamt | darunter Kinder unter 18 J. | darunter Personen mit MGH | darunter Kinder unter 18 J. mit MGH |
| 2011 | 2 780 | 5 477 | 950 | 1 189 | 290 |
| 2012 | 2 807 | 5 545 | 950 | 1 256 | 321 |
| 2013 | 2 886 | 5 646 | 970 | 1 325 | 342 |
| 2014 | 2 871 | 5 647 | 959 | 1 338 | 341 |
| 2015 | 2 894 | 5 658 | 948 | 1 359 | 330 |
| davon ... | | | | | |
| Einpersonenhaushalte | 1 341 | 1 341 | - | 253 | - |
| <u>nach dem Alter</u> | | | | | |
| unter 18 Jahre | 7 | 7 | - | 6 | - |
| 18 bis 34 Jahre | 267 | 267 | - | 62 | - |
| 35 bis 64 Jahre | 599 | 599 | - | 114 | - |
| 65 Jahre und älter | 468 | 468 | - | 71 | - |
| Mehrpersonenhaushalte | 1 553 | 4 317 | 948 | 1 106 | 330 |
| <u>nach der Zahl der Personen im Haushalt</u> | | | | | |
| 2 Personen | 840 | 1 680 | 66 | 341 | 19 |
| 3 Personen | 347 | 1 041 | 221 | 223 | 65 |
| 4 u.m. Personen | 366 | 1 596 | 661 | 542 | 246 |
| <u>nach dem Haushaltstyp</u> | | | | | |
| Haushalte ohne Kinder | 815 | 1 874 | - | 397 | - |
| Haushalte mit Kindern | 578 | 2 108 | 948 | 651 | 330 |
| darunter allein Erziehende | 118 | 307 | 170 | 76 | 42 |
| sonstige MPH | 160 | 335 | - | 58 | - |
| <u>nach der Zahl der Kinder im Haushalt</u> | | | | | |
| 1 Kind | 288 | 863 | 288 | 235 | 90 |
| 2 Kinder | 226 | 913 | 452 | 301 | 166 |
| 3 u.m. Kinder | 64 | 332 | 208 | 115 | 74 |

Kinder unter 18 Jahre nach MGH 2011-2015

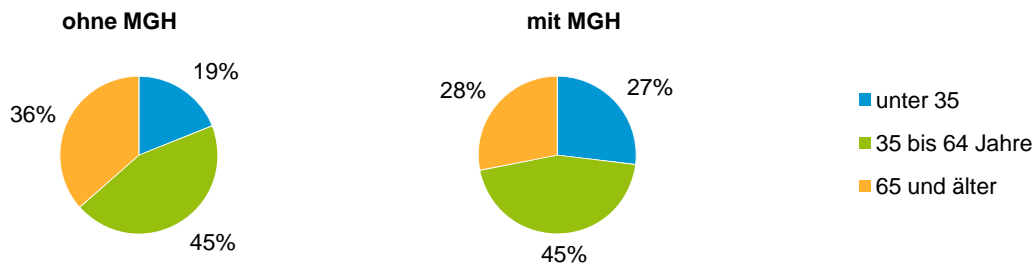


Einwohner in Mehrpersonenhaushalten 2015 nach MGH und Zahl der Kinder im Haushalt



Statistischer Bezirk: 84 Ziegelstein

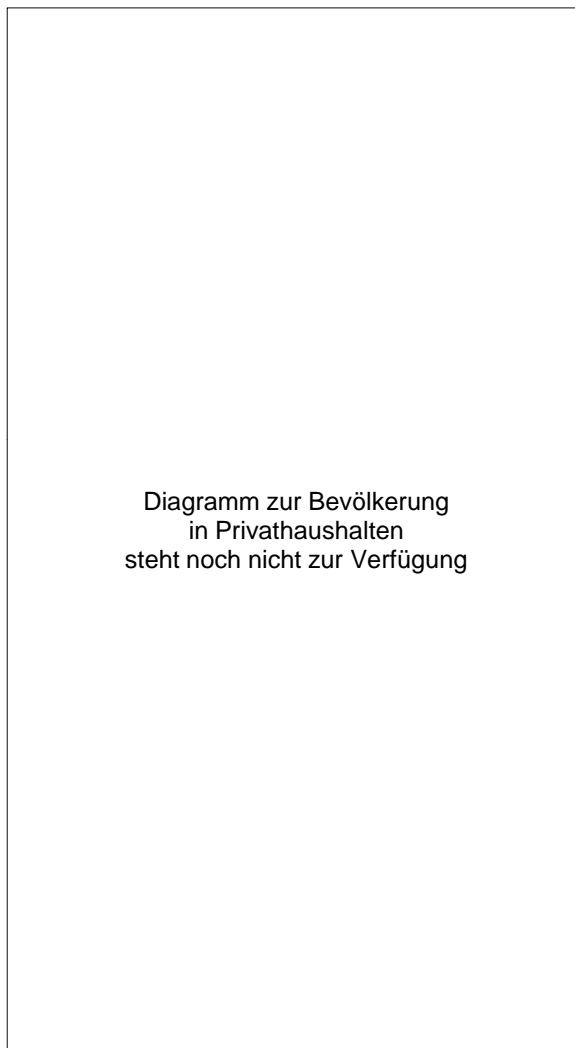
Einpersonenhaushalte 2015 nach Migrationshintergrund (MGH) und Alter



Bevölkerung am Ort der Hauptwohnung 2015 nach Migrationshintergrund



Bevölkerung in Privathaushalten 2015 nach Haushaltstypen



Impressum

Herausgeber:
Stadt Nürnberg
Amt für Stadtforschung und Statistik
für Nürnberg und Fürth
Unschlittplatz 7a
90403 Nürnberg