

Datenblatt Migrationshintergrund Nürnberg

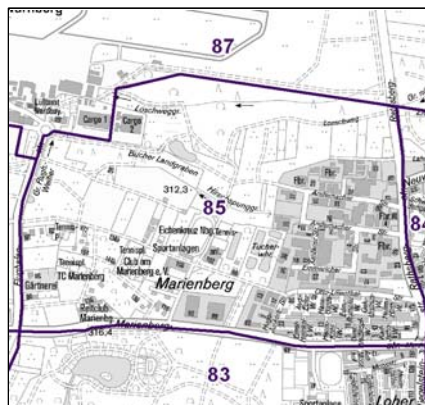
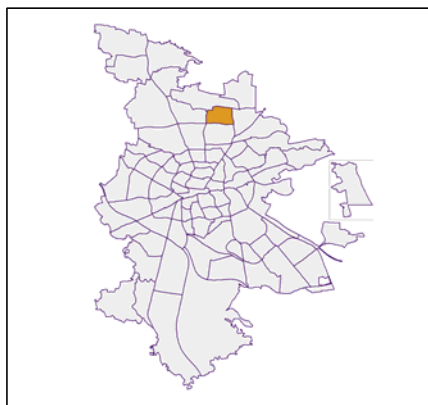
Statistischer Bezirk: 85 Mooshof

Bevölkerung mit Hauptwohnsitz in Nürnberg nach dem Migrationshintergrund (MGH)

	Insgesamt	Deutsche ohne MGH	Menschen mit MGH		
			Deutsche mit MGH	Ausländer	Insgesamt
2011	1 634	1 075	359	200	559
2012	1 668	1 077	353	238	591
2013	1 638	1 035	344	259	603
2014	1 667	1 029	351	287	638
2015	1 720	1 030	358	332	690
davon ...					
<u>nach Geschlecht</u>					
Männer	859	493	179	187	366
Frauen	861	537	179	145	324
<u>nach Altersgruppen</u>					
unter 3	48	17	20	11	31
3 bis unter 6	46	18	17	11	28
6 bis unter 10	57	22	21	14	35
10 bis unter 15	60	23	31	6	37
15 bis unter 18	25	12	9	4	13
18 bis unter 25	111	55	22	34	56
25 bis unter 45	482	238	90	154	244
45 bis unter 65	427	291	72	64	136
65 bis unter 80	358	281	52	25	77
80 u.m.	106	73	24	9	33
<u>nach Familienstand</u>					
ledig	637	350	149	138	287
verheiratet	759	454	145	160	305
verwitwet	153	107	32	14	46
geschieden	171	119	32	20	52
<u>nach Religionszugehörigkeit</u>					
evangelisch	557	457	85	15	100
katholisch	402	258	91	53	144
sonstige oder keine	761	315	182	264	446
<u>nach dem Bezugsland¹</u>					
Europa (o. Deutschland)			236	229	465
dar. Türkei			33	35	68
Rumänien			22	24	46
Polen			53	19	72
ehem. Jugoslawien			14	36	50
Russland			35	11	46
Griechenland			3	3	6
Italien			9	20	29
Tschechien			21	4	25
Ukraine			14	36	50
Afrika			24	12	36
Asien			76	77	153
dar. Kasachstan			37	3	40
Irak			11	27	38
Amerika, Australien, sonst.			22	14	36

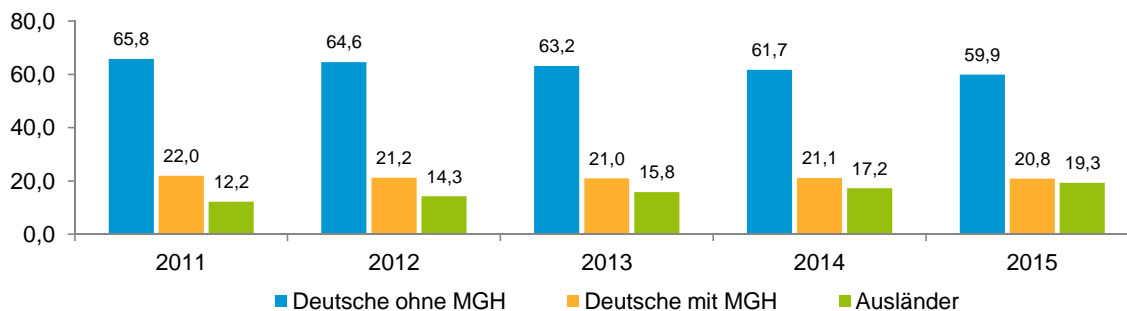
¹ Bezugsland ist bei Ausländern deren Staatsangehörigkeit, bei Deutschen mit Migrationshintergrund die zweite Staatsangehörigkeit oder das Geburtsland

Statistischer Bezirk: 85 Mooshof

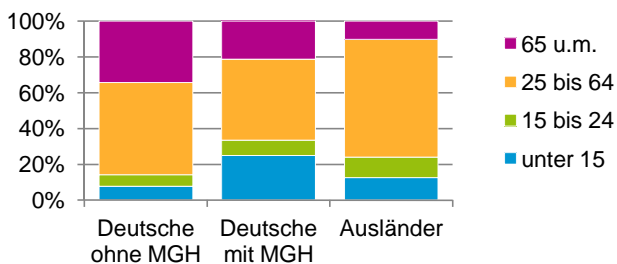


Einwohner nach Migrationshintergrund (MGH) 2011-2015

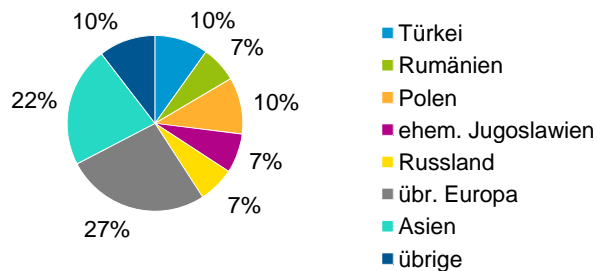
Anteil an der Gesamtbevölkerung in %



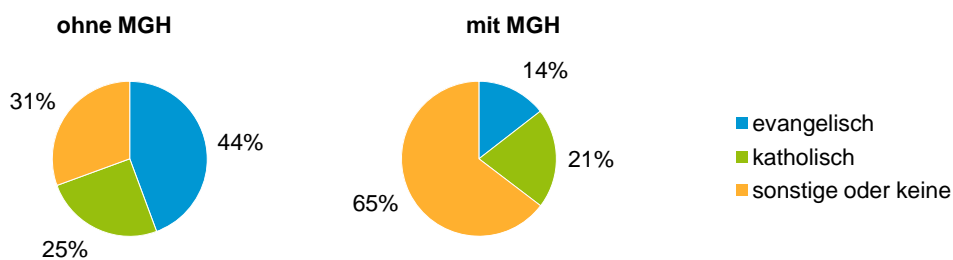
Einwohner 2015 nach MGH und Altersgruppen



Menschen mit MGH 2015 nach dem Bezugsland



Einwohner 2015 nach MGH und Religionszugehörigkeit

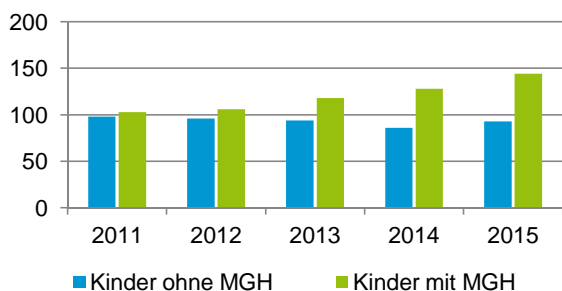


Statistischer Bezirk: 85 Mooshof

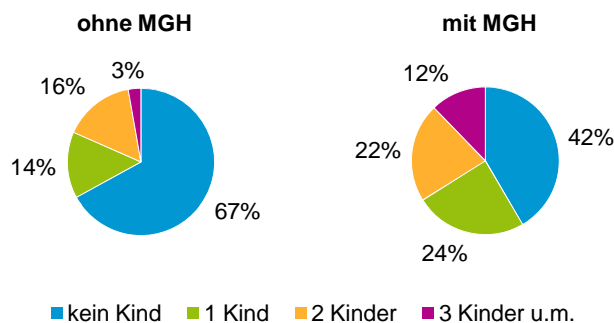
Privathaushalte und Personen in Privathaushalten nach dem Migrationshintergrund (MGH)

	Privathaushalte	Personen in Privathaushalten			
		Insgesamt	darunter Kinder unter 18 J.	darunter Personen mit MGH	darunter Kinder unter 18 J. mit MGH
2011	967	1 655	201	561	103
2012	983	1 689	202	594	106
2013	956	1 655	212	605	118
2014	956	1 680	214	640	128
2015	990	1 733	237	693	144
davon ...					
Einpersonenhaushalte	532	532	-	171	-
<u>nach dem Alter</u>					
unter 18 Jahre	-	-	-	-	-
18 bis 34 Jahre	137	137	-	68	-
35 bis 64 Jahre	200	200	-	56	-
65 Jahre und älter	195	195	-	47	-
Mehrpersonenhaushalte	458	1 201	237	522	144
<u>nach der Zahl der Personen im Haushalt</u>					
2 Personen	290	580	21	189	13
3 Personen	80	240	51	103	24
4 u.m. Personen	88	381	165	230	107
<u>nach dem Haushaltstyp</u>					
Haushalte ohne Kinder	263	573	-	184	-
Haushalte mit Kindern	147	529	237	305	144
darunter allein Erziehende	31	74	39	41	23
sonstige MPH	48	99	-	33	-
<u>nach der Zahl der Kinder im Haushalt</u>					
1 Kind	76	227	76	128	44
2 Kinder	55	219	110	113	60
3 u.m. Kinder	16	83	51	64	40

Kinder unter 18 Jahre nach MGH 2011-2015

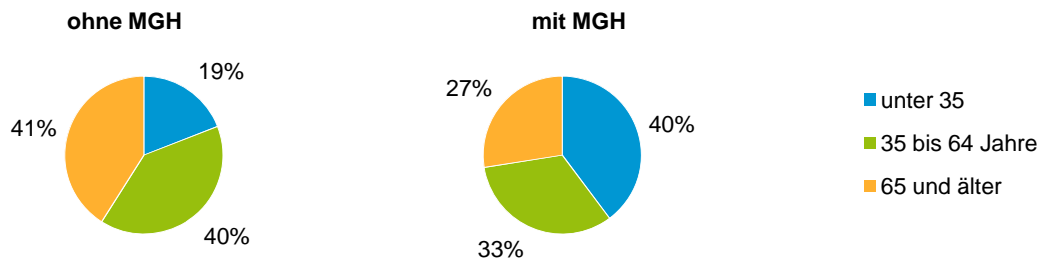


Einwohner in Mehrpersonenhaushalten 2015 nach MGH und Zahl der Kinder im Haushalt

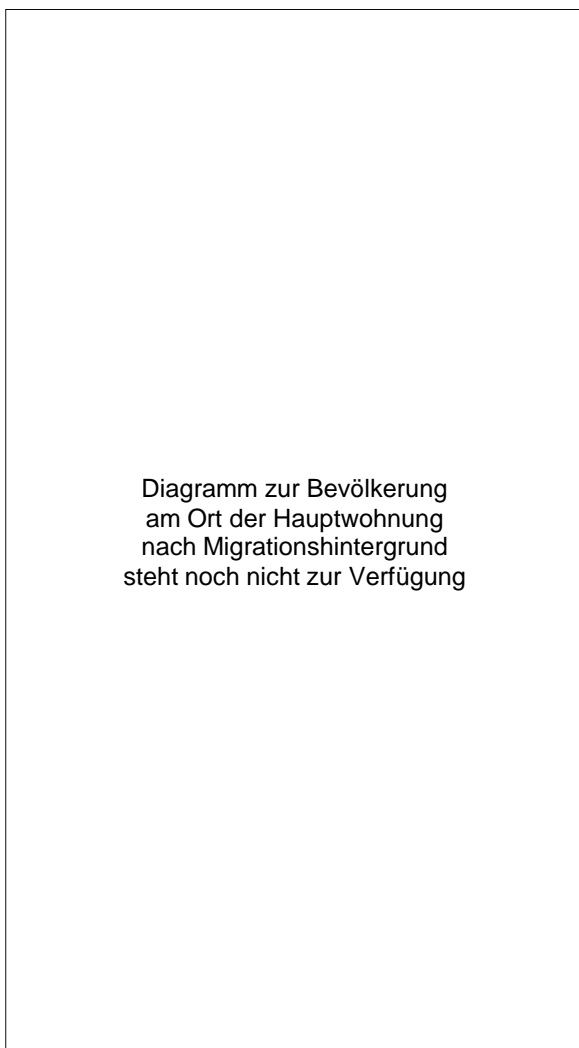


Statistischer Bezirk: 85 Mooshof

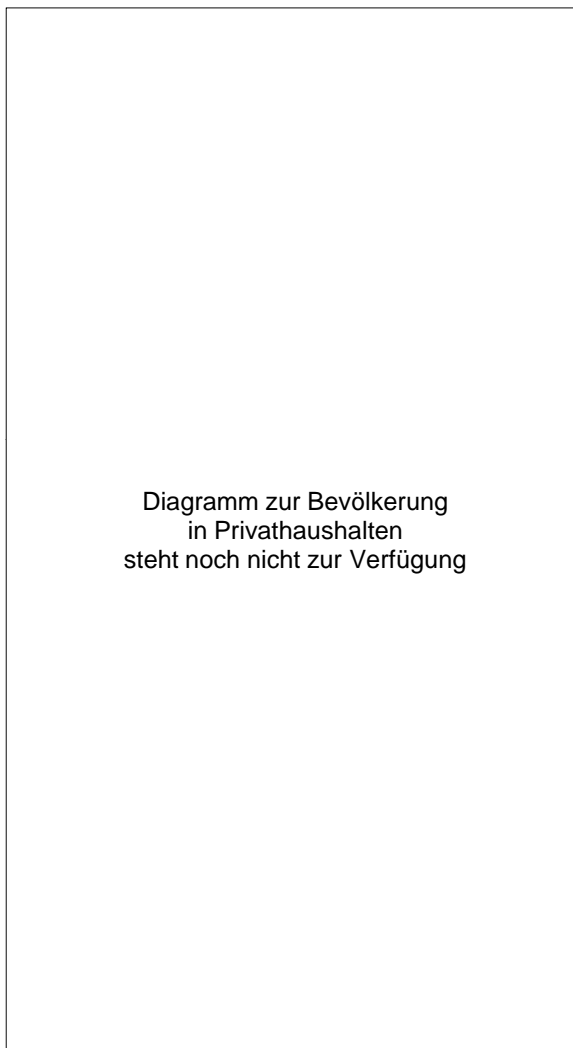
Einpersonenhaushalte 2015 nach Migrationshintergrund (MGH) und Alter



Bevölkerung am Ort der Hauptwohnung 2015 nach Migrationshintergrund



Bevölkerung in Privathaushalten 2015 nach Haushaltstypen



Impressum

Herausgeber:
Stadt Nürnberg
Amt für Stadtforschung und Statistik
für Nürnberg und Fürth
Unschlittplatz 7a
90403 Nürnberg