

Datenblatt Migrationshintergrund Nürnberg

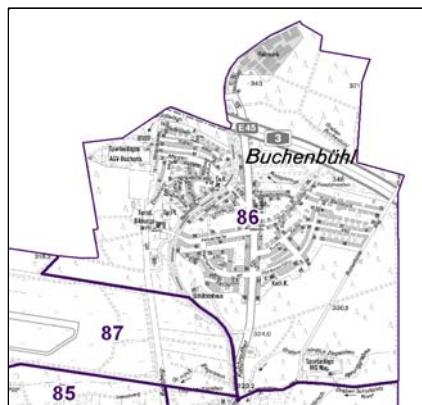
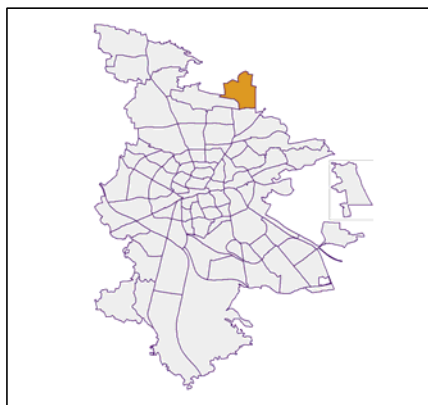
Statistischer Bezirk: 86 Buchenbühl

Bevölkerung mit Hauptwohnsitz in Nürnberg nach dem Migrationshintergrund (MGH)

	Insgesamt	Deutsche ohne MGH	Menschen mit MGH		
			Deutsche mit MGH	Ausländer	Insgesamt
2011	2 278	2 041	177	60	237
2012	2 283	2 049	172	62	234
2013	2 255	2 016	168	71	239
2014	2 261	2 005	184	72	256
2015	2 262	1 979	191	92	283
davon ...					
<u>nach Geschlecht</u>					
Männer	1 080	946	96	38	134
Frauen	1 182	1 033	95	54	149
<u>nach Altersgruppen</u>					
unter 3	52	37	11	4	15
3 bis unter 6	51	35	13	3	16
6 bis unter 10	88	61	24	3	27
10 bis unter 15	92	73	18	1	19
15 bis unter 18	76	66	8	2	10
18 bis unter 25	129	112	10	7	17
25 bis unter 45	446	366	34	46	80
45 bis unter 65	693	642	30	21	51
65 bis unter 80	448	411	33	4	37
80 u.m.	187	176	10	1	11
<u>nach Familienstand</u>					
ledig	746	616	98	32	130
verheiratet	1 164	1 044	73	47	120
verwitwet	209	193	12	4	16
geschieden	143	126	8	9	17
<u>nach Religionszugehörigkeit</u>					
evangelisch	964	907	52	5	57
katholisch	621	525	71	25	96
sonstige oder keine	677	547	68	62	130
<u>nach dem Bezugsland¹</u>					
Europa (o. Deutschland)			150	77	227
dar. Türkei			9	9	18
Rumänien			27	11	38
Polen			17	2	19
ehem. Jugoslawien			9	6	15
Russland			6	-	6
Griechenland			12	10	22
Italien			13	11	24
Tschechien			18	6	24
Ukraine			7	1	8
Afrika			-	2	2
Asien			18	8	26
dar. Kasachstan			1	-	1
Irak			-	1	1
Amerika, Australien, sonst.			23	5	28

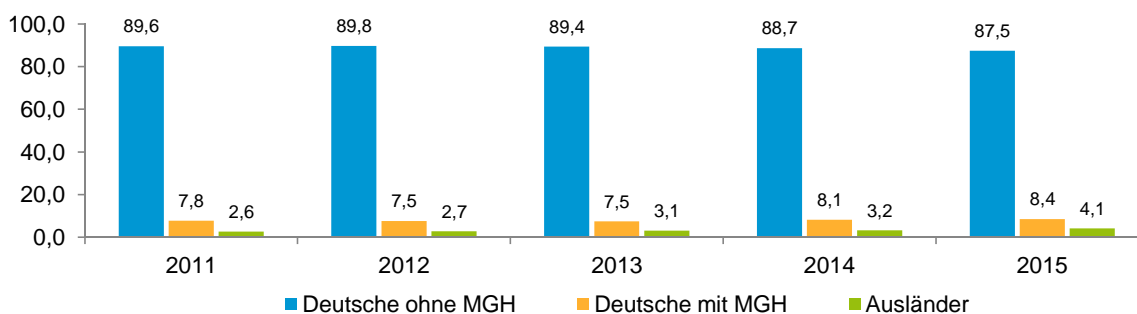
¹ Bezugsland ist bei Ausländern deren Staatsangehörigkeit, bei Deutschen mit Migrationshintergrund die zweite Staatsangehörigkeit oder das Geburtsland

Statistischer Bezirk: 86 Buchenbühl

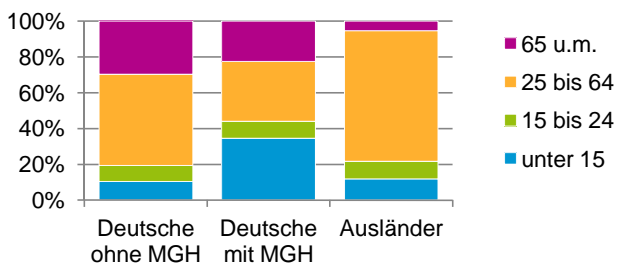


Einwohner nach Migrationshintergrund (MGH) 2011-2015

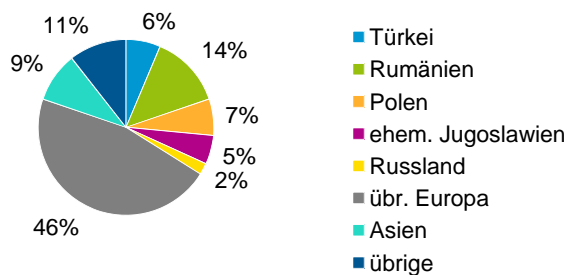
Anteil an der Gesamtbevölkerung in %



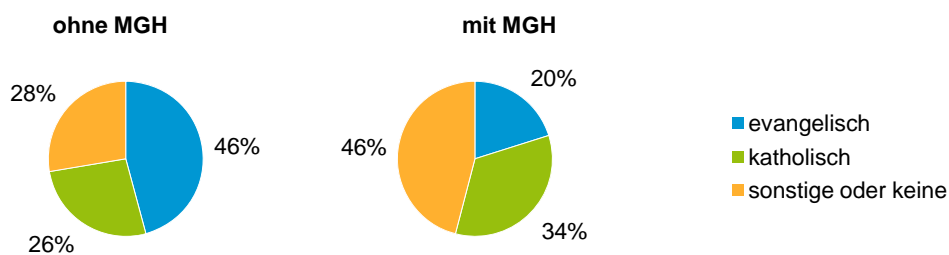
Einwohner 2015 nach MGH und Altersgruppen



Menschen mit MGH 2015 nach dem Bezugsland



Einwohner 2015 nach MGH und Religionszugehörigkeit

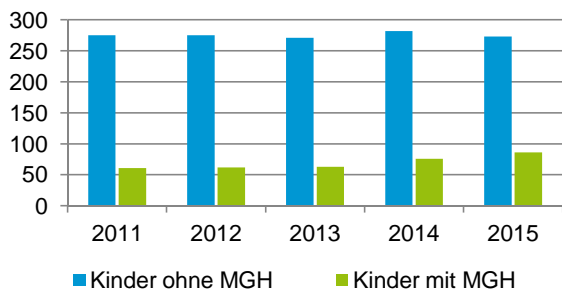


Statistischer Bezirk: 86 Buchenbühl

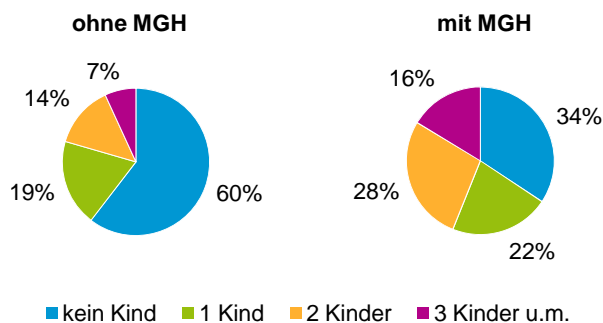
Privathaushalte und Personen in Privathaushalten nach dem Migrationshintergrund (MGH)

	Privathaushalte	Personen in Privathaushalten			
		Insgesamt	darunter Kinder unter 18 J.	darunter Personen mit MGH	darunter Kinder unter 18 J. mit MGH
2011	1 044	2 286	336	237	61
2012	1 058	2 294	337	234	62
2013	1 051	2 267	334	240	63
2014	1 050	2 272	358	257	76
2015	1 037	2 273	359	284	86
davon ...					
Einpersonenhaushalte	348	348	-	45	-
<u>nach dem Alter</u>					
unter 18 Jahre	1	1	-	-	-
18 bis 34 Jahre	44	44	-	11	-
35 bis 64 Jahre	123	123	-	18	-
65 Jahre und älter	180	180	-	16	-
Mehrpersonenhaushalte	689	1 925	359	239	86
<u>nach der Zahl der Personen im Haushalt</u>					
2 Personen	359	718	12	44	1
3 Personen	177	531	87	69	16
4 u.m. Personen	153	676	260	126	69
<u>nach dem Haushaltstyp</u>					
Haushalte ohne Kinder	412	969	-	67	-
Haushalte mit Kindern	217	824	359	157	86
darunter allein Erziehende	28	78	42	8	5
sonstige MPH	60	132	-	15	-
<u>nach der Zahl der Kinder im Haushalt</u>					
1 Kind	115	373	115	52	19
2 Kinder	74	296	148	66	38
3 u.m. Kinder	28	155	96	39	29

Kinder unter 18 Jahre nach MGH 2011-2015

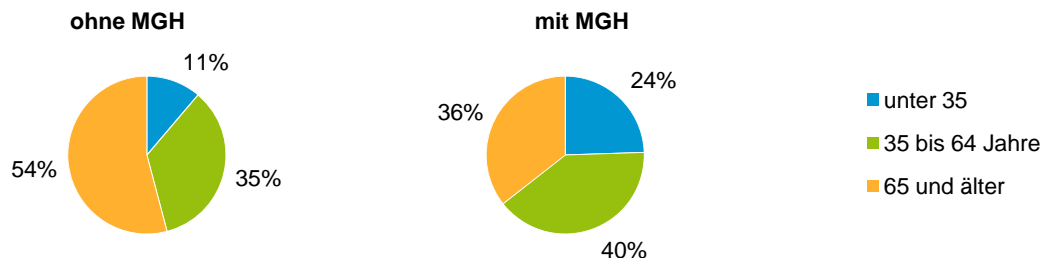


Einwohner in Mehrpersonenhaushalten 2015 nach MGH und Zahl der Kinder im Haushalt



Statistischer Bezirk: 86 Buchenbühl

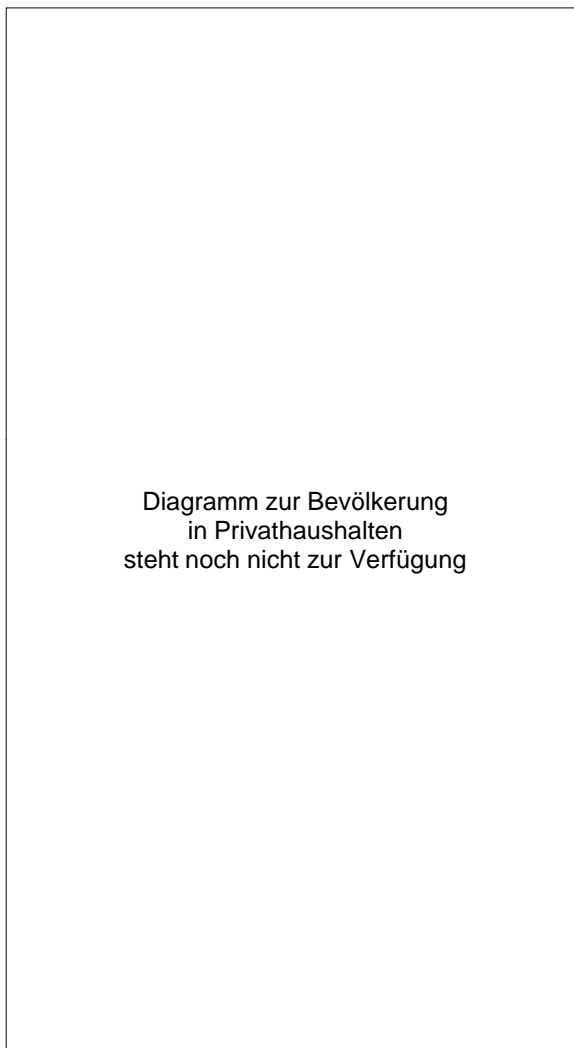
Einpersonenhaushalte 2015 nach Migrationshintergrund (MGH) und Alter



Bevölkerung am Ort der Hauptwohnung 2015 nach Migrationshintergrund



Bevölkerung in Privathaushalten 2015 nach Haushaltstypen



Impressum

Herausgeber:
Stadt Nürnberg
Amt für Stadtforschung und Statistik
für Nürnberg und Fürth
Unschlittplatz 7a
90403 Nürnberg