

## Datenblatt Migrationshintergrund Nürnberg

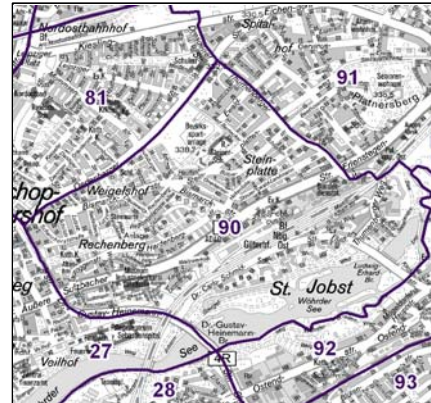
### Statistischer Bezirk: 90 St. Jobst

#### Bevölkerung mit Hauptwohnsitz in Nürnberg nach dem Migrationshintergrund (MGH)

	Insgesamt	Deutsche ohne MGH	Menschen mit MGH		
			Deutsche mit MGH	Ausländer	Insgesamt
<b>2011</b>	<b>9 281</b>	<b>6 219</b>	<b>1 831</b>	<b>1 231</b>	<b>3 062</b>
<b>2012</b>	<b>9 307</b>	<b>6 245</b>	<b>1 845</b>	<b>1 217</b>	<b>3 062</b>
<b>2013</b>	<b>9 360</b>	<b>6 218</b>	<b>1 848</b>	<b>1 294</b>	<b>3 142</b>
<b>2014</b>	<b>9 384</b>	<b>6 106</b>	<b>1 922</b>	<b>1 356</b>	<b>3 278</b>
<b>2015</b>	<b>9 423</b>	<b>5 975</b>	<b>1 965</b>	<b>1 483</b>	<b>3 448</b>
davon ...					
<b><u>nach Geschlecht</u></b>					
Männer	4 368	2 726	926	716	1 642
Frauen	5 055	3 249	1 039	767	1 806
<b><u>nach Altersgruppen</u></b>					
unter 3	268	118	125	25	150
3 bis unter 6	236	98	113	25	138
6 bis unter 10	346	144	163	39	202
10 bis unter 15	370	176	157	37	194
15 bis unter 18	229	121	83	25	108
18 bis unter 25	543	302	129	112	241
25 bis unter 45	2 762	1 613	472	677	1 149
45 bis unter 65	2 677	1 882	444	351	795
65 bis unter 80	1 370	1 030	181	159	340
80 u.m.	622	491	98	33	131
<b><u>nach Familienstand</u></b>					
ledig	4 021	2 486	1 015	520	1 535
verheiratet	3 884	2 383	698	803	1 501
verwitwet	713	550	107	56	163
geschieden	805	556	145	104	249
<b><u>nach Religionszugehörigkeit</u></b>					
evangelisch	2 662	2 275	348	39	387
katholisch	2 330	1 513	471	346	817
sonstige oder keine	4 431	2 187	1 146	1 098	2 244
<b><u>nach dem Bezugsland<sup>1</sup></u></b>					
Europa (o. Deutschland)			1 422	1 224	2 646
dar. Türkei			175	181	356
Rumänien			210	104	314
Polen			294	106	400
ehem. Jugoslawien			98	184	282
Russland			191	57	248
Griechenland			37	133	170
Italien			49	125	174
Tschechien			91	16	107
Ukraine			77	67	144
Afrika			75	31	106
Asien			314	169	483
dar. Kasachstan			168	3	171
Irak			20	28	48
Amerika, Australien, sonst.			154	59	213

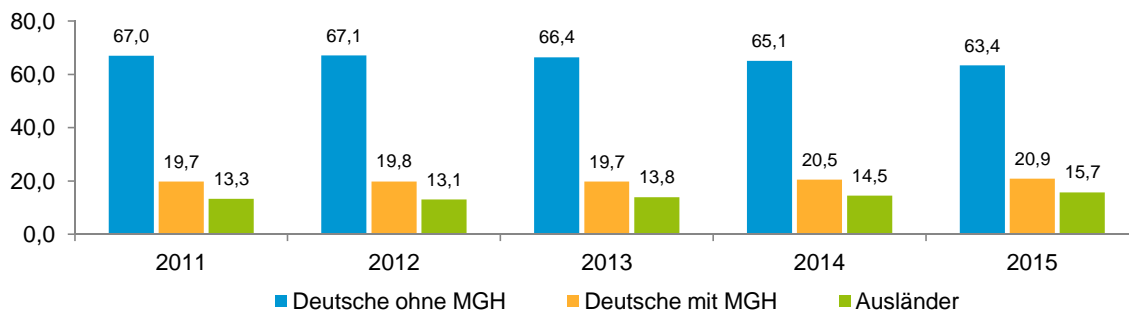
<sup>1</sup> Bezugsland ist bei Ausländern deren Staatsangehörigkeit, bei Deutschen mit Migrationshintergrund die zweite Staatsangehörigkeit oder das Geburtsland

## Statistischer Bezirk: 90 St. Jobst

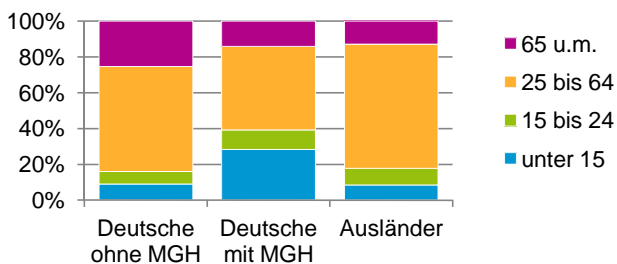


### Einwohner nach Migrationshintergrund (MGH) 2011-2015

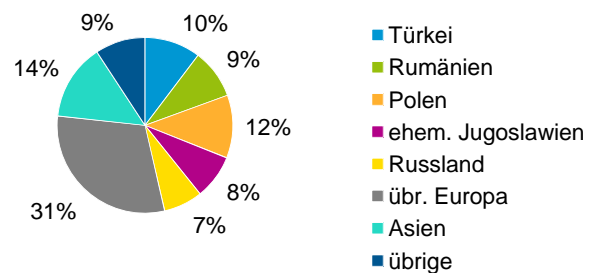
Anteil an der Gesamtbevölkerung in %



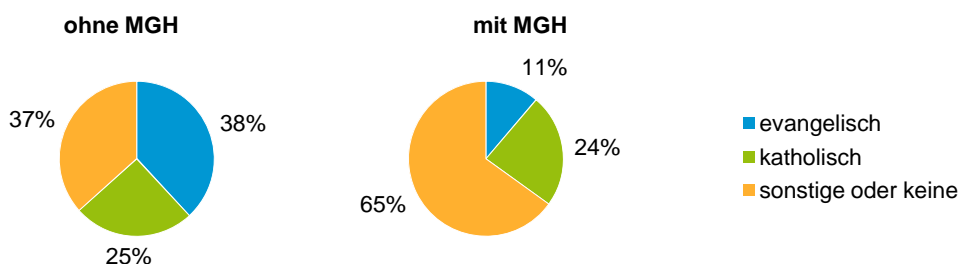
### Einwohner 2015 nach MGH und Altersgruppen



### Menschen mit MGH 2015 nach dem Bezugsland



### Einwohner 2015 nach MGH und Religionszugehörigkeit

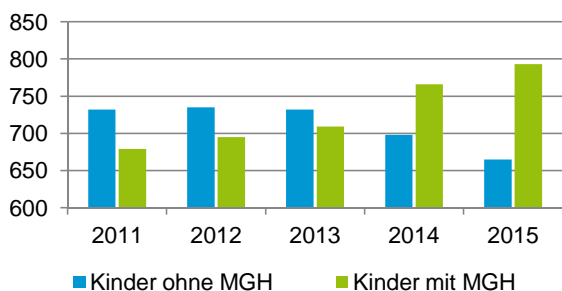


## Statistischer Bezirk: 90 St. Jobst

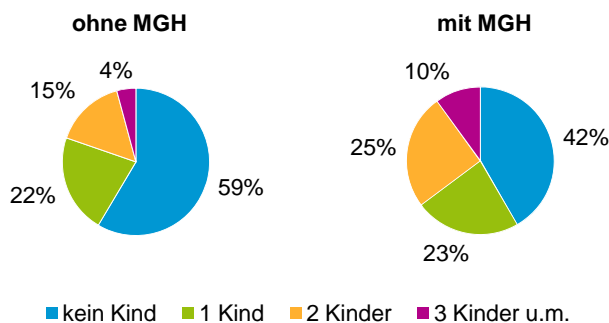
### Privathaushalte und Personen in Privathaushalten nach dem Migrationshintergrund (MGH)

	Privathaushalte	Personen in Privathaushalten			
		Insgesamt	darunter Kinder unter 18 J.	darunter Personen mit MGH	darunter Kinder unter 18 J. mit MGH
<b>2011</b>	<b>4 984</b>	<b>9 201</b>	<b>1 411</b>	<b>3 027</b>	<b>679</b>
<b>2012</b>	<b>5 016</b>	<b>9 241</b>	<b>1 430</b>	<b>3 030</b>	<b>695</b>
<b>2013</b>	<b>5 060</b>	<b>9 300</b>	<b>1 441</b>	<b>3 117</b>	<b>709</b>
<b>2014</b>	<b>5 085</b>	<b>9 342</b>	<b>1 464</b>	<b>3 251</b>	<b>766</b>
<b>2015</b>	<b>5 118</b>	<b>9 366</b>	<b>1 458</b>	<b>3 398</b>	<b>793</b>
davon ...					
<b>Einpersonenhaushalte</b>	<b>2 593</b>	<b>2 593</b>	<b>-</b>	<b>622</b>	<b>-</b>
<b><u>nach dem Alter</u></b>					
unter 18 Jahre	1	1	-	-	-
18 bis 34 Jahre	689	689	-	210	-
35 bis 64 Jahre	1 181	1 181	-	271	-
65 Jahre und älter	722	722	-	141	-
<b>Mehrpersonenhaushalte</b>	<b>2 525</b>	<b>6 773</b>	<b>1 458</b>	<b>2 776</b>	<b>793</b>
<b><u>nach der Zahl der Personen im Haushalt</u></b>					
2 Personen	1 453	2 906	123	873	39
3 Personen	580	1 740	426	726	200
4 u.m. Personen	492	2 127	909	1 177	554
<b><u>nach dem Haushaltstyp</u></b>					
Haushalte ohne Kinder	1 350	2 976	-	966	-
Haushalte mit Kindern	936	3 277	1 458	1 620	793
darunter allein Erziehende	218	558	305	214	121
sonstige MPH	239	520	-	190	-
<b><u>nach der Zahl der Kinder im Haushalt</u></b>					
1 Kind	516	1 512	516	643	233
2 Kinder	334	1 319	668	699	379
3 u.m. Kinder	86	446	274	278	181

Kinder unter 18 Jahre nach MGH 2011-2015

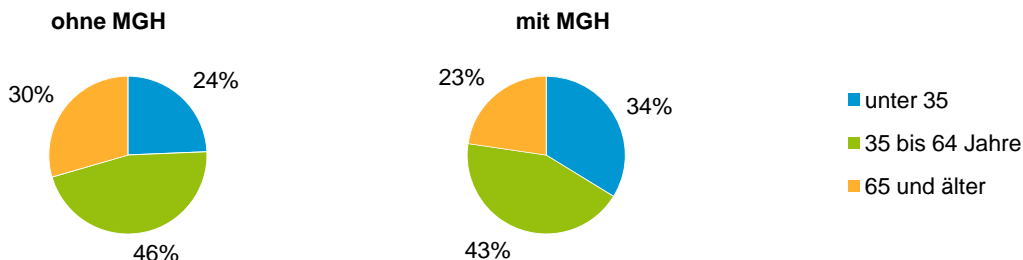


Einwohner in Mehrpersonenhaushalten 2015 nach MGH und Zahl der Kinder im Haushalt

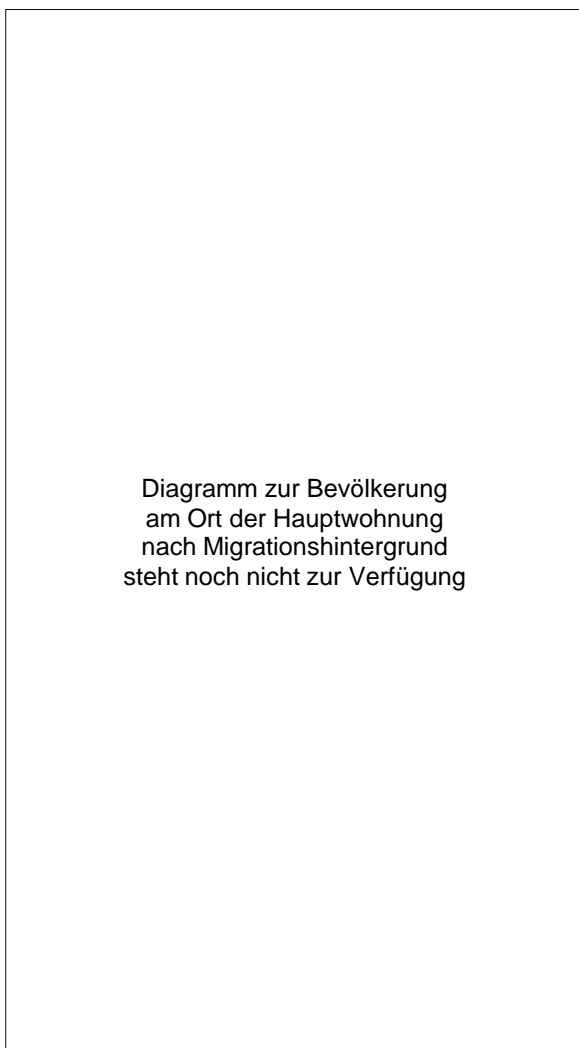


## Statistischer Bezirk: 90 St. Jobst

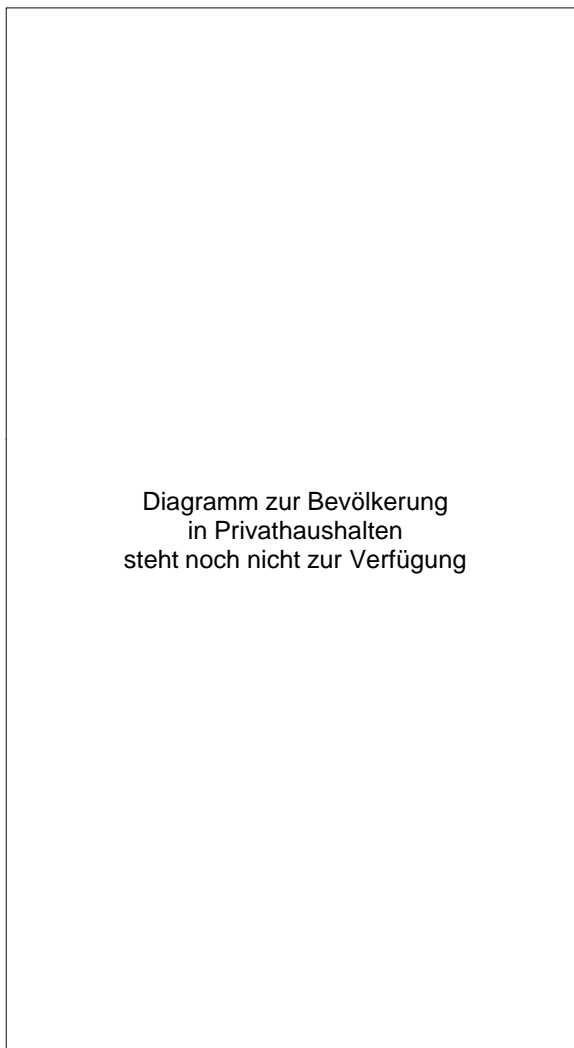
### Einpersonenhaushalte 2015 nach Migrationshintergrund (MGH) und Alter



### Bevölkerung am Ort der Hauptwohnung 2015 nach Migrationshintergrund



### Bevölkerung in Privathaushalten 2015 nach Haushaltstypen



#### Impressum

Herausgeber:  
Stadt Nürnberg  
Amt für Stadtforschung und Statistik  
für Nürnberg und Fürth  
Unschlittplatz 7a  
90403 Nürnberg