

Datenblatt Migrationshintergrund Nürnberg

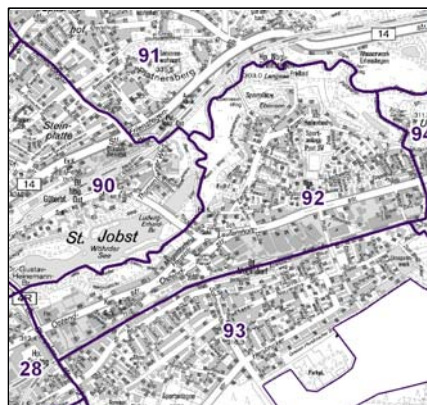
Statistischer Bezirk: 92 Mögeldorf

Bevölkerung mit Hauptwohnsitz in Nürnberg nach dem Migrationshintergrund (MGH)

	Insgesamt	Deutsche ohne MGH	Menschen mit MGH		
			Deutsche mit MGH	Ausländer	Insgesamt
2011	5 299	3 548	1 096	655	1 751
2012	5 364	3 612	1 077	675	1 752
2013	5 515	3 663	1 148	704	1 852
2014	5 509	3 646	1 134	729	1 863
2015	5 566	3 651	1 148	767	1 915
davon ...					
<u>nach Geschlecht</u>					
Männer	2 670	1 750	545	375	920
Frauen	2 896	1 901	603	392	995
<u>nach Altersgruppen</u>					
unter 3	150	73	67	10	77
3 bis unter 6	180	90	83	7	90
6 bis unter 10	219	109	94	16	110
10 bis unter 15	290	137	123	30	153
15 bis unter 18	164	95	49	20	69
18 bis unter 25	352	221	72	59	131
25 bis unter 45	1 408	821	266	321	587
45 bis unter 65	1 509	1 082	218	209	427
65 bis unter 80	929	713	133	83	216
80 u.m.	365	310	43	12	55
<u>nach Familienstand</u>					
ledig	2 297	1 417	610	270	880
verheiratet	2 376	1 567	409	400	809
verwitwet	425	340	54	31	85
geschieden	468	327	75	66	141
<u>nach Religionszugehörigkeit</u>					
evangelisch	1 848	1 581	239	28	267
katholisch	1 357	895	299	163	462
sonstige oder keine	2 361	1 175	610	576	1 186
<u>nach dem Bezugsland¹</u>					
Europa (o. Deutschland)			808	596	1 404
dar. Türkei			101	104	205
Rumänien			114	36	150
Polen			140	45	185
ehem. Jugoslawien			82	104	186
Russland			95	31	126
Griechenland			20	82	102
Italien			23	40	63
Tschechien			55	10	65
Ukraine			34	18	52
Afrika			49	36	85
Asien			213	117	330
dar. Kasachstan			78	12	90
Irak			60	19	79
Amerika, Australien, sonst.			78	18	96

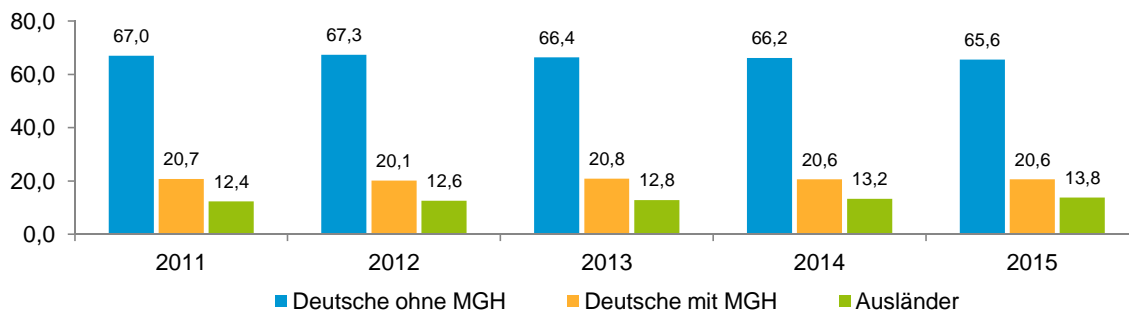
¹ Bezugsland ist bei Ausländern deren Staatsangehörigkeit, bei Deutschen mit Migrationshintergrund die zweite Staatsangehörigkeit oder das Geburtsland

Statistischer Bezirk: 92 Mögeldorf

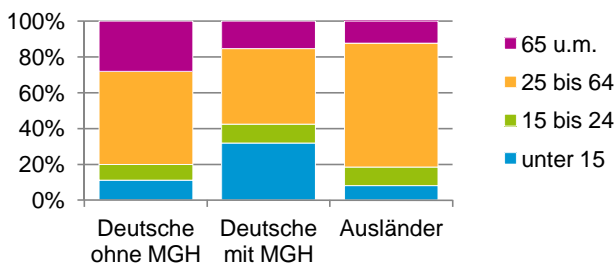


Einwohner nach Migrationshintergrund (MGH) 2011-2015

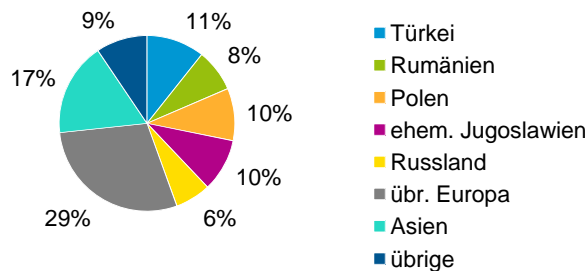
Anteil an der Gesamtbevölkerung in %



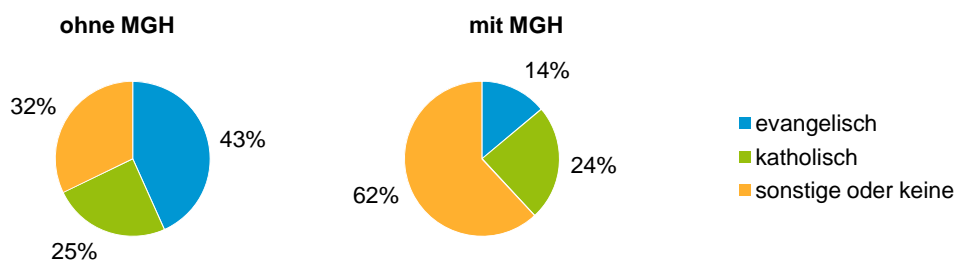
Einwohner 2015 nach MGH und Altersgruppen



Menschen mit MGH 2015 nach dem Bezugsland



Einwohner 2015 nach MGH und Religionszugehörigkeit

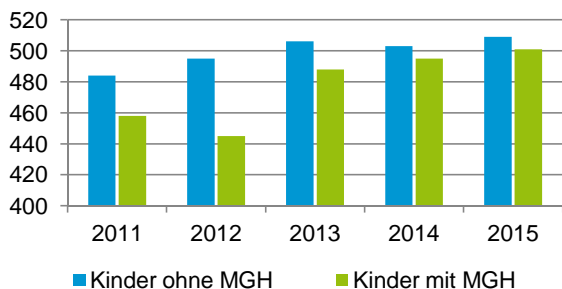


Statistischer Bezirk: 92 Mögeldorf

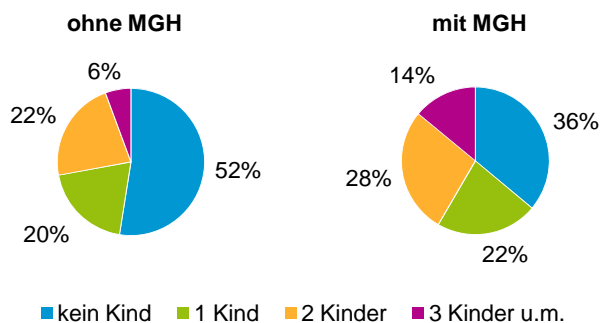
Privathaushalte und Personen in Privathaushalten nach dem Migrationshintergrund (MGH)

	Privathaushalte	Personen in Privathaushalten			
		Insgesamt	darunter Kinder unter 18 J.	darunter Personen mit MGH	darunter Kinder unter 18 J. mit MGH
2011	2 699	5 299	942	1 747	458
2012	2 733	5 335	940	1 748	445
2013	2 785	5 486	994	1 849	488
2014	2 772	5 481	998	1 859	495
2015	2 729	5 387	1 010	1 882	501
davon ...					
Einpersonenhaushalte nach dem Alter	1 282	1 282	-	334	-
unter 18 Jahre	-	-	-	-	-
18 bis 34 Jahre	325	325	-	105	-
35 bis 64 Jahre	547	547	-	151	-
65 Jahre und älter	410	410	-	78	-
Mehrpersonenhaushalte nach der Zahl der Personen im Haushalt	1 447	4 105	1 010	1 548	501
2 Personen	744	1 488	66	404	20
3 Personen	314	942	224	382	110
4 u.m. Personen	389	1 675	720	762	371
nach dem Haushaltstyp					
Haushalte ohne Kinder	740	1 687	-	484	-
Haushalte mit Kindern	605	2 205	1 010	990	501
darunter allein Erziehende	127	337	183	147	83
sonstige MPH	102	213	-	74	-
nach der Zahl der Kinder im Haushalt					
1 Kind	284	848	284	346	129
2 Kinder	251	996	502	427	230
3 u.m. Kinder	70	361	224	217	142

Kinder unter 18 Jahre nach MGH 2011-2015

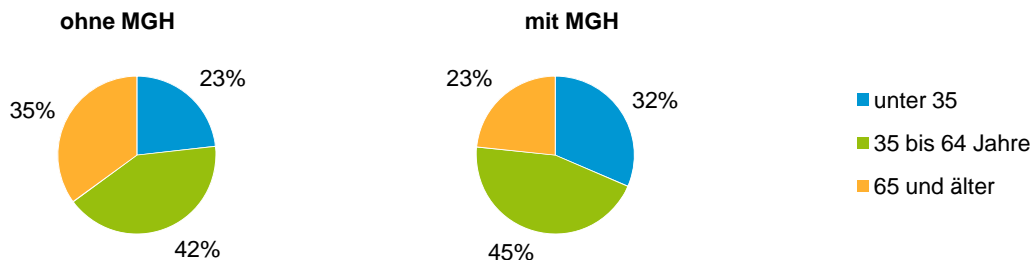


Einwohner in Mehrpersonenhaushalten 2015 nach MGH und Zahl der Kinder im Haushalt



Statistischer Bezirk: 92 Mögeldorf

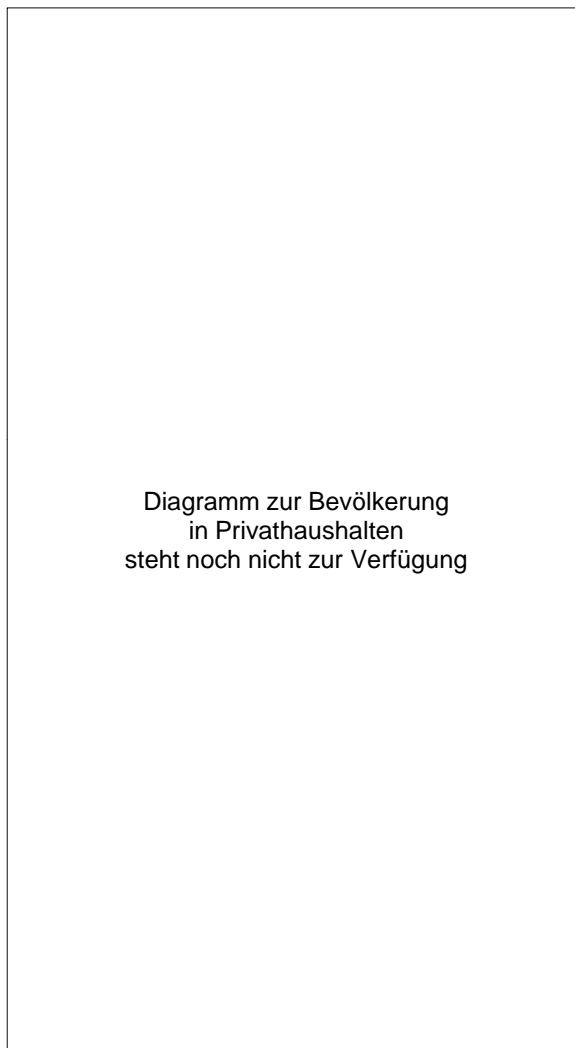
Einpersonenhaushalte 2015 nach Migrationshintergrund (MGH) und Alter



Bevölkerung am Ort der Hauptwohnung 2015 nach Migrationshintergrund



Bevölkerung in Privathaushalten 2015 nach Haushaltstypen



Impressum

Herausgeber:
Stadt Nürnberg
Amt für Stadtforschung und Statistik
für Nürnberg und Fürth
Unschlittplatz 7a
90403 Nürnberg