

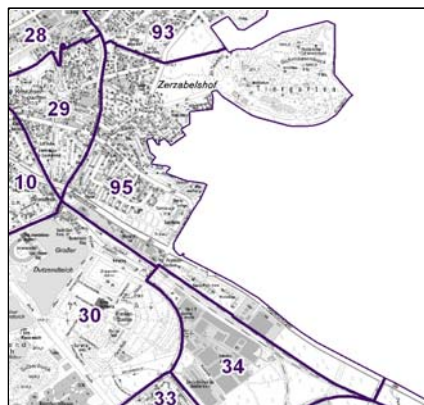
## Datenblatt Migrationshintergrund Nürnberg Statistischer Bezirk: 95 Zerzabelshof

### Bevölkerung mit Hauptwohnsitz in Nürnberg nach dem Migrationshintergrund (MGH)

	Insgesamt	Deutsche ohne MGH	Menschen mit MGH		
			Deutsche mit MGH	Ausländer	Insgesamt
<b>2011</b>	<b>8 121</b>	<b>6 410</b>	<b>1 069</b>	<b>642</b>	<b>1 711</b>
<b>2012</b>	<b>8 130</b>	<b>6 415</b>	<b>1 070</b>	<b>645</b>	<b>1 715</b>
<b>2013</b>	<b>8 041</b>	<b>6 361</b>	<b>1 032</b>	<b>648</b>	<b>1 680</b>
<b>2014</b>	<b>8 106</b>	<b>6 319</b>	<b>1 067</b>	<b>720</b>	<b>1 787</b>
<b>2015</b>	<b>8 182</b>	<b>6 264</b>	<b>1 089</b>	<b>829</b>	<b>1 918</b>
davon ...					
<b><u>nach Geschlecht</u></b>					
Männer	3 723	2 797	483	443	926
Frauen	4 459	3 467	606	386	992
<b><u>nach Altersgruppen</u></b>					
unter 3	191	96	77	18	95
3 bis unter 6	196	110	64	22	86
6 bis unter 10	284	182	72	30	102
10 bis unter 15	310	202	76	32	108
15 bis unter 18	230	131	40	59	99
18 bis unter 25	513	368	51	94	145
25 bis unter 45	1 727	1 200	217	310	527
45 bis unter 65	2 233	1 829	225	179	404
65 bis unter 80	1 376	1 147	154	75	229
80 u.m.	1 122	999	113	10	123
<b><u>nach Familienstand</u></b>					
ledig	3 004	2 162	484	358	842
verheiratet	3 431	2 627	405	399	804
verwitwet	1 035	908	106	21	127
geschieden	712	567	94	51	145
<b><u>nach Religionszugehörigkeit</u></b>					
evangelisch	3 038	2 735	277	26	303
katholisch	2 173	1 705	328	140	468
sonstige oder keine	2 971	1 824	484	663	1 147
<b><u>nach dem Bezugsland<sup>1</sup></u></b>					
Europa (o. Deutschland)			822	462	1 284
dar. Türkei			51	51	102
Rumänien			167	33	200
Polen			196	39	235
ehem. Jugoslawien			45	79	124
Russland			82	15	97
Griechenland			13	37	50
Italien			25	46	71
Tschechien			92	9	101
Ukraine			17	31	48
Afrika			30	41	71
Asien			127	293	420
dar. Kasachstan			36	2	38
Irak			18	32	50
Amerika, Australien, sonst.			110	33	143

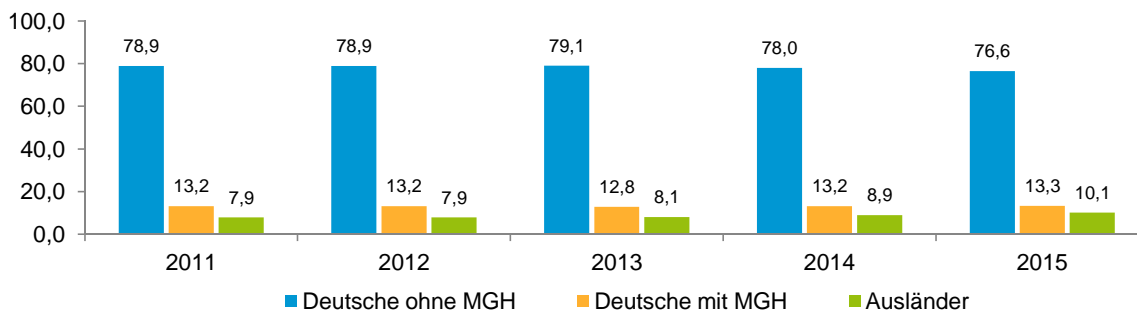
<sup>1</sup> Bezugsland ist bei Ausländern deren Staatsangehörigkeit, bei Deutschen mit Migrationshintergrund die zweite Staatsangehörigkeit oder das Geburtsland

## Statistischer Bezirk: 95 Zerzabelshof

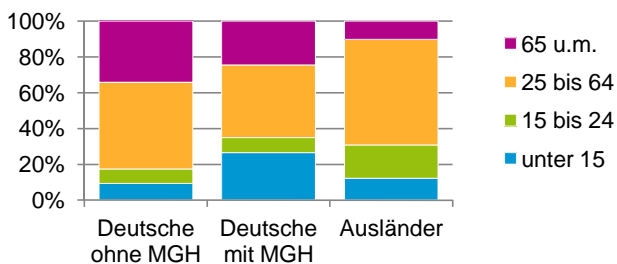


### Einwohner nach Migrationshintergrund (MGH) 2011-2015

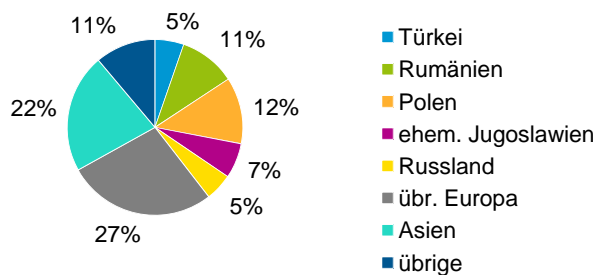
Anteil an der Gesamtbevölkerung in %



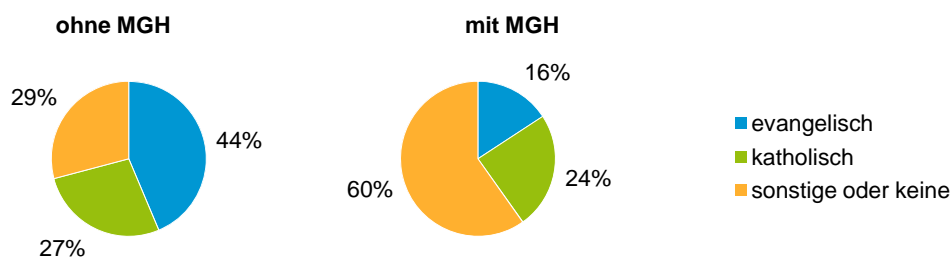
### Einwohner 2015 nach MGH und Altersgruppen



### Menschen mit MGH 2015 nach dem Bezugsland



### Einwohner 2015 nach MGH und Religionszugehörigkeit

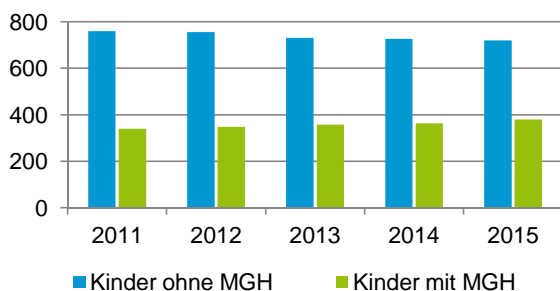


## Statistischer Bezirk: 95 Zerzabelshof

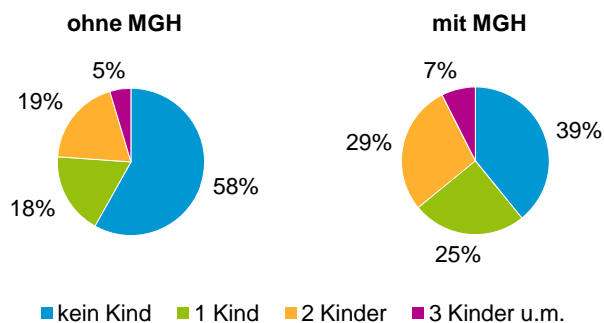
### Privathaushalte und Personen in Privathaushalten nach dem Migrationshintergrund (MGH)

	Privathaushalte	Personen in Privathaushalten			
		Insgesamt	darunter Kinder unter 18 J.	darunter Personen mit MGH	darunter Kinder unter 18 J. mit MGH
<b>2011</b>	<b>3 756</b>	<b>7 120</b>	<b>1 099</b>	<b>1 428</b>	<b>340</b>
<b>2012</b>	<b>3 797</b>	<b>7 166</b>	<b>1 103</b>	<b>1 432</b>	<b>348</b>
<b>2013</b>	<b>3 771</b>	<b>7 097</b>	<b>1 089</b>	<b>1 419</b>	<b>358</b>
<b>2014</b>	<b>3 792</b>	<b>7 135</b>	<b>1 089</b>	<b>1 478</b>	<b>363</b>
<b>2015</b>	<b>3 817</b>	<b>7 156</b>	<b>1 099</b>	<b>1 521</b>	<b>379</b>
davon ...					
<b>Einpersonenhaushalte</b>	<b>1 836</b>	<b>1 836</b>	<b>-</b>	<b>298</b>	<b>-</b>
<b><u>nach dem Alter</u></b>					
unter 18 Jahre	11	11	-	3	-
18 bis 34 Jahre	355	355	-	79	-
35 bis 64 Jahre	815	815	-	131	-
65 Jahre und älter	655	655	-	85	-
<b>Mehrpersonenhaushalte</b>	<b>1 981</b>	<b>5 320</b>	<b>1 099</b>	<b>1 223</b>	<b>379</b>
<b><u>nach der Zahl der Personen im Haushalt</u></b>					
2 Personen	1 147	2 294	81	395	17
3 Personen	416	1 248	274	317	101
4 u.m. Personen	418	1 778	744	511	261
<b><u>nach dem Haushaltstyp</u></b>					
Haushalte ohne Kinder	1 110	2 476	-	412	-
Haushalte mit Kindern	692	2 459	1 099	744	379
darunter allein Erziehende	137	339	179	81	44
sonstige MPH	179	385	-	67	-
<b><u>nach der Zahl der Kinder im Haushalt</u></b>					
1 Kind	353	1 042	353	305	119
2 Kinder	285	1 135	570	348	198
3 u.m. Kinder	54	282	176	91	62

Kinder unter 18 Jahre nach MGH 2011-2015

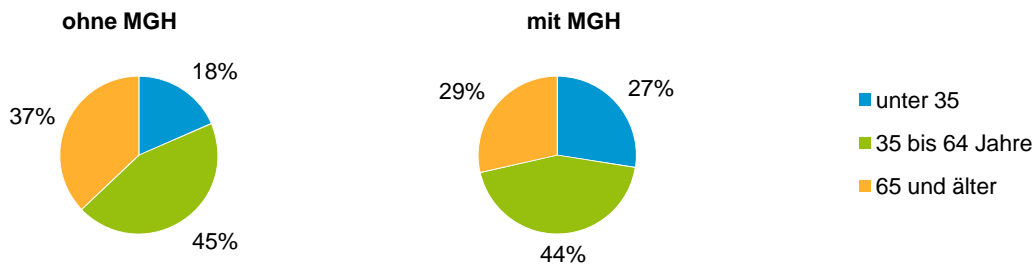


Einwohner in Mehrpersonenhaushalten 2015 nach MGH und Zahl der Kinder im Haushalt



## Statistischer Bezirk: 95 Zerzabelshof

### Einpersonenhaushalte 2015 nach Migrationshintergrund (MGH) und Alter



### Bevölkerung am Ort der Hauptwohnung 2015 nach Migrationshintergrund



### Bevölkerung in Privathaushalten 2015 nach Haushaltstypen



#### Impressum

Herausgeber:  
Stadt Nürnberg  
Amt für Stadtforschung und Statistik  
für Nürnberg und Fürth  
Unschlittplatz 7a  
90403 Nürnberg