

## Datenblatt Migrationshintergrund Nürnberg

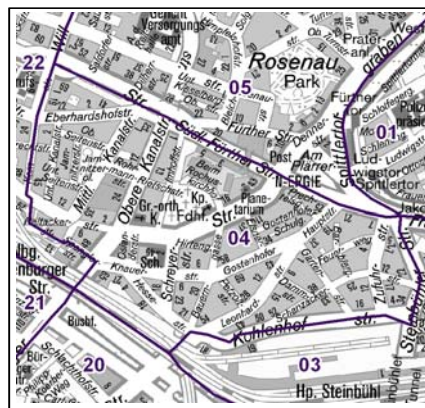
### Statistischer Bezirk: 04 Gostenhof

#### Bevölkerung mit Hauptwohnsitz in Nürnberg nach dem Migrationshintergrund (MGH)

	Insgesamt	Deutsche ohne MGH	Menschen mit MGH		
			Deutsche mit MGH	Ausländer	Insgesamt
<b>2012</b>	<b>8 786</b>	<b>3 582</b>	<b>1 558</b>	<b>3 646</b>	<b>5 204</b>
<b>2013</b>	<b>8 902</b>	<b>3 533</b>	<b>1 625</b>	<b>3 744</b>	<b>5 369</b>
<b>2014</b>	<b>9 024</b>	<b>3 499</b>	<b>1 615</b>	<b>3 910</b>	<b>5 525</b>
<b>2015</b>	<b>9 465</b>	<b>3 576</b>	<b>1 610</b>	<b>4 279</b>	<b>5 889</b>
<b>2016</b>	<b>9 462</b>	<b>3 479</b>	<b>1 627</b>	<b>4 356</b>	<b>5 983</b>
davon ...					
<b><u>nach Geschlecht</u></b>					
Männer	5 205	1 907	884	2 414	3 298
Frauen	4 257	1 572	743	1 942	2 685
<b><u>nach Altersgruppen</u></b>					
unter 3	308	72	119	117	236
3 bis unter 6	265	57	113	95	208
6 bis unter 10	331	58	148	125	273
10 bis unter 15	393	73	175	145	320
15 bis unter 18	259	44	86	129	215
18 bis unter 25	1 051	363	159	529	688
25 bis unter 45	3 594	1 419	410	1 765	2 175
45 bis unter 65	2 376	1 054	286	1 036	1 322
65 bis unter 80	749	264	111	374	485
80 u.m.	136	75	20	41	61
<b><u>nach Familienstand</u></b>					
ledig	5 295	2 213	1 058	2 024	3 082
verheiratet	3 005	757	394	1 854	2 248
verwitwet	294	115	47	132	179
geschieden	868	394	128	346	474
<b><u>nach Religionszugehörigkeit</u></b>					
evangelisch	1 546	1 277	188	81	269
katholisch	1 762	867	304	591	895
sonstige oder keine	6 154	1 335	1 135	3 684	4 819
<b><u>nach dem Bezugsland<sup>1</sup></u></b>					
Europa (o. Deutschland)			999	3 304	4 303
dar. Türkei			305	639	944
Rumänien			120	374	494
Polen			105	201	306
ehem. Jugoslawien			99	344	443
Russland			75	83	158
Griechenland			74	688	762
Italien			41	198	239
Tschechien			48	32	80
Ukraine			30	108	138
Afrika			120	179	299
Asien			365	807	1 172
dar. Kasachstan			63	7	70
Irak			104	248	352
Amerika, Australien, sonst.			143	66	209

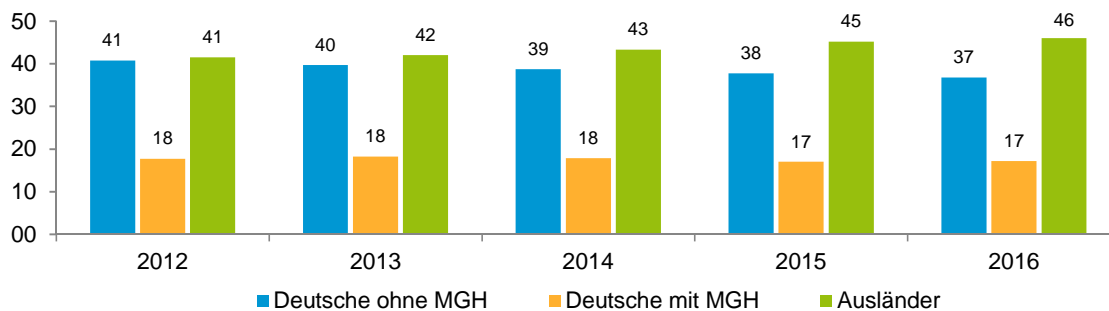
<sup>1</sup> Bezugsland ist bei Ausländern deren Staatsangehörigkeit, bei Deutschen mit Migrationshintergrund die zweite Staatsangehörigkeit oder das Geburtsland

## Statistischer Bezirk: 04 Gostenhof

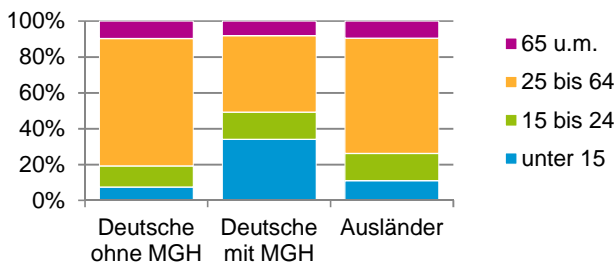


### Einwohner nach Migrationshintergrund (MGH) 2012 - 2016

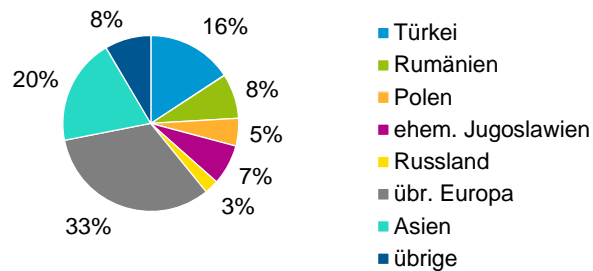
Anteil an der Gesamtbevölkerung in %



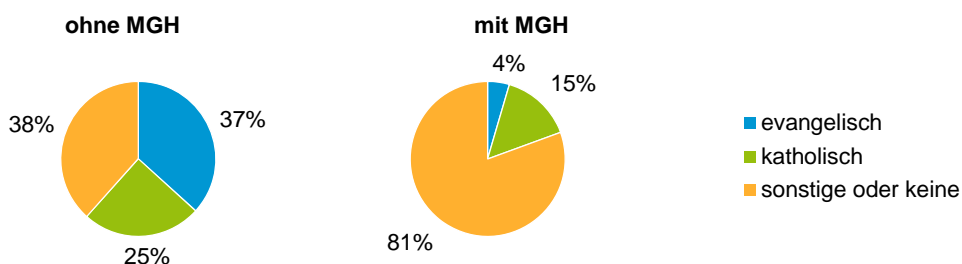
### Einwohner 2016 nach MGH und Altersgruppen



### Menschen mit MGH 2016 nach dem Bezugsland



### Einwohner 2016 nach MGH und Religionszugehörigkeit

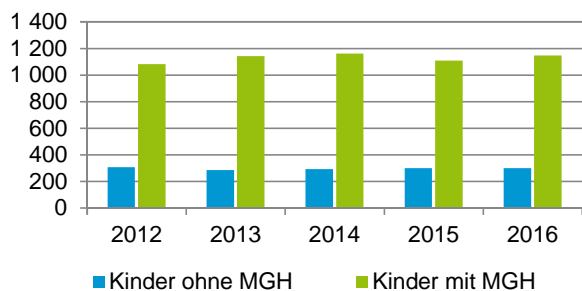


## Statistischer Bezirk: 04 Gostenhof

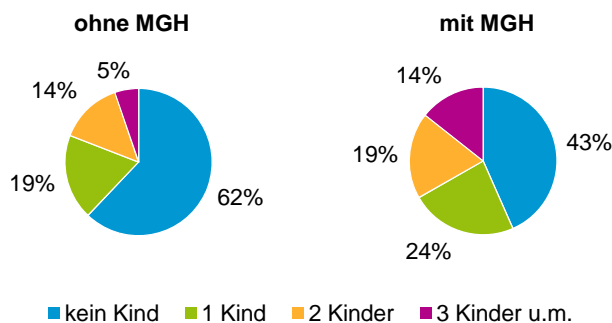
### Privathaushalte und Personen in Privathaushalten nach dem Migrationshintergrund (MGH)

	Privathaushalte	Personen in Privathaushalten			
		Insgesamt	darunter Kinder unter 18 J.	darunter Personen mit MGH	darunter Kinder unter 18 J. mit MGH
<b>2012</b>	<b>5 060</b>	<b>8 887</b>	<b>1 391</b>	<b>5 221</b>	<b>1 083</b>
<b>2013</b>	<b>5 148</b>	<b>8 987</b>	<b>1 429</b>	<b>5 383</b>	<b>1 143</b>
<b>2014</b>	<b>5 186</b>	<b>9 126</b>	<b>1 456</b>	<b>5 541</b>	<b>1 163</b>
<b>2015</b>	<b>5 339</b>	<b>9 260</b>	<b>1 411</b>	<b>5 594</b>	<b>1 110</b>
<b>2016</b>	<b>5 166</b>	<b>9 241</b>	<b>1 449</b>	<b>5 667</b>	<b>1 148</b>
davon ...					
<b>Einpersonenhaushalte nach dem Alter</b>	<b>2 996</b>	<b>2 996</b>	<b>-</b>	<b>1 316</b>	<b>-</b>
unter 18 Jahre	15	15	-	10	-
18 bis 34 Jahre	1 255	1 255	-	541	-
35 bis 64 Jahre	1 389	1 389	-	599	-
65 Jahre und älter	337	337	-	166	-
<b>Mehrpersonenhaushalte nach der Zahl der Personen im Haushalt</b>	<b>2 170</b>	<b>6 245</b>	<b>1 449</b>	<b>4 351</b>	<b>1 148</b>
2 Personen	1 115	2 230	101	1 262	70
3 Personen	512	1 536	360	1 067	253
4 u.m. Personen	543	2 479	988	2 022	825
<b>nach dem Haushaltstyp</b>					
Haushalte ohne Kinder	976	2 289	-	1 433	-
Haushalte mit Kindern	854	3 182	1 449	2 464	1 148
darunter allein Erziehende	233	658	360	469	255
sonstige MPH	340	774	-	454	-
<b>nach der Zahl der Kinder im Haushalt</b>					
1 Kind	448	1 373	448	1 017	337
2 Kinder	272	1 086	544	823	414
3 u.m. Kinder	134	723	457	624	397

Kinder unter 18 Jahre nach MGH 2012 - 2016

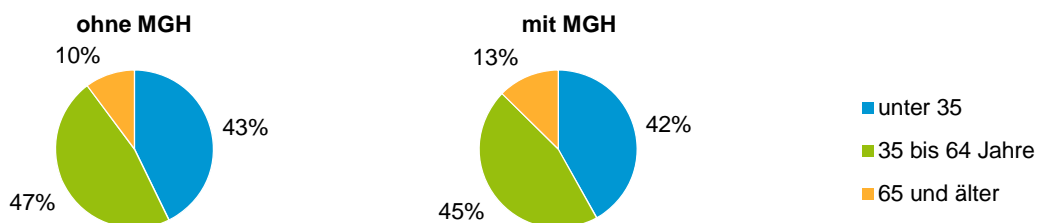


Einwohner in Mehrpersonenhaushalten 2016 nach MGH und Zahl der Kinder im Haushalt

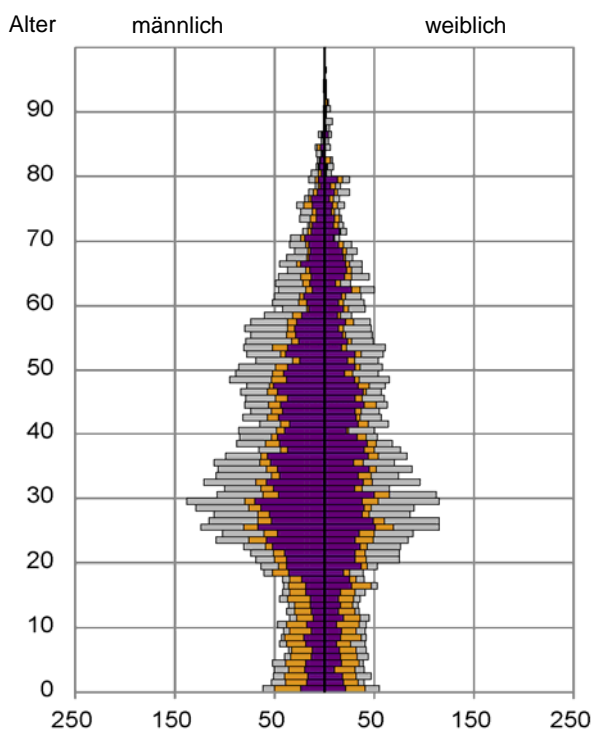


## Statistischer Bezirk: 04 Gostenhof

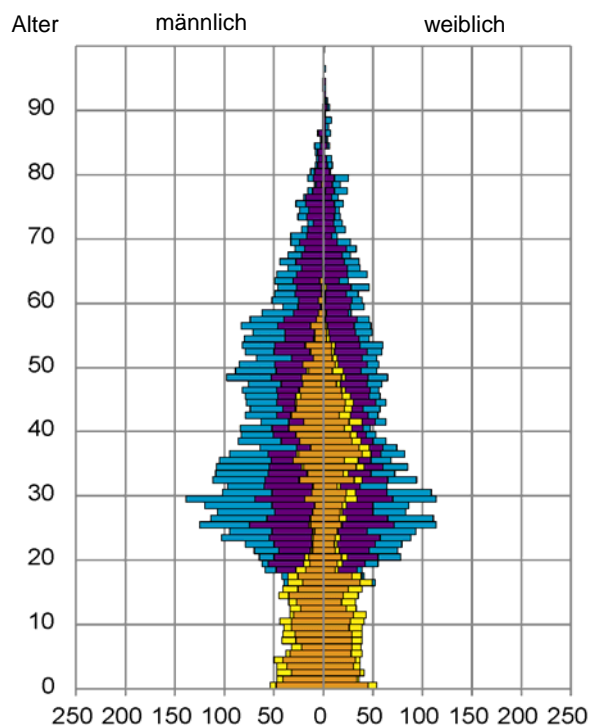
### Einpersonenhaushalte 2016 nach Migrationshintergrund (MGH) und Alter



Bevölkerung am Ort der Hauptwohnung 2016  
nach Migrationshintergrund



Bevölkerung in Privathaushalten 2016  
nach Haushaltstypen



■ Deutsche ohne MGH  
■ Deutsche mit MGH  
■ Ausländer

■ Paar/Ehepaar mit Kind(ern)  
■ Alleinerziehende  
■ Haushalt ohne Kind(er)  
■ Einpersonenhaushalt

**Impressum**  
Herausgeber:  
Stadt Nürnberg  
Amt für Stadtforschung und Statistik  
für Nürnberg und Fürth  
Unschlittplatz 7a  
90403 Nürnberg